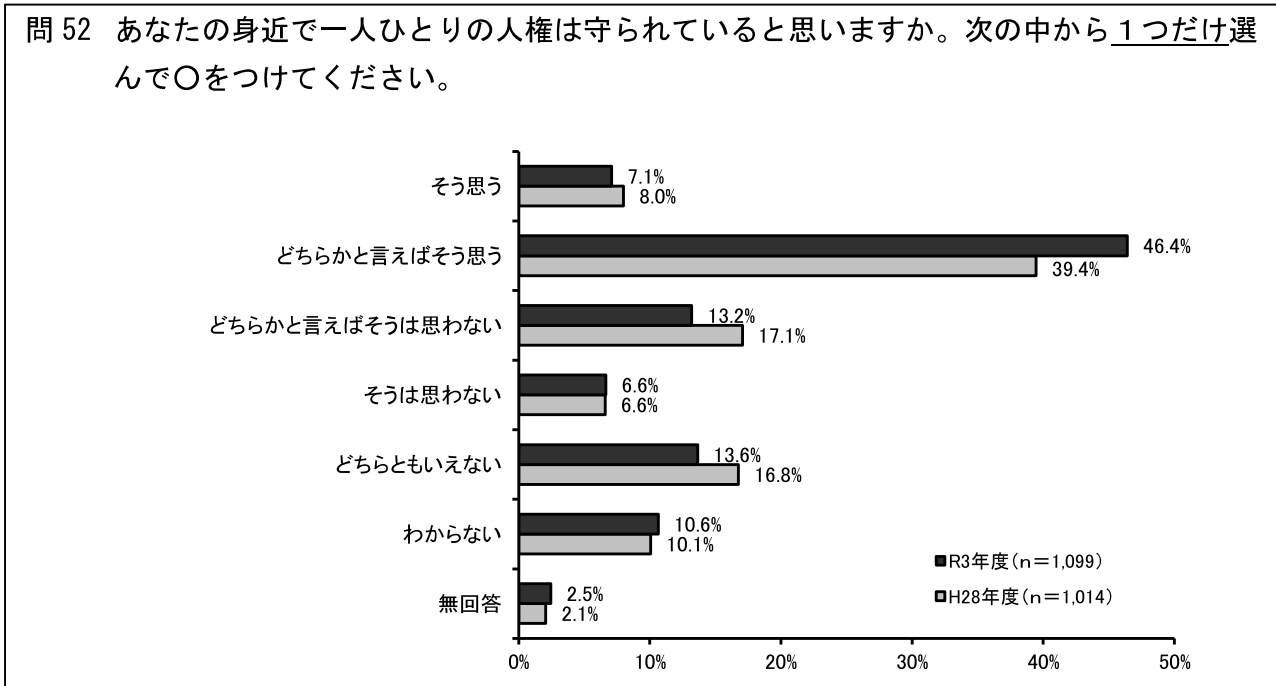


3-19 人権意識などについて

(1) 一人ひとりの人権は守られているか

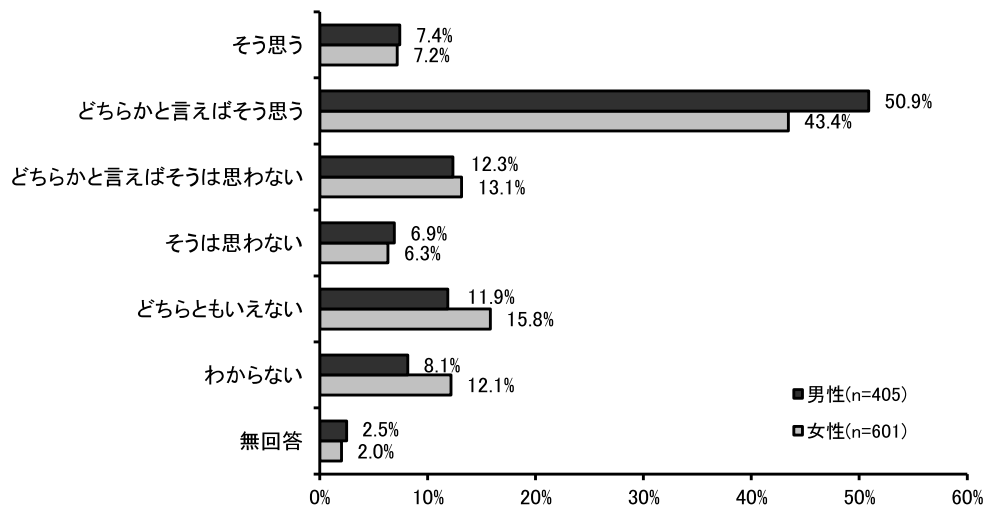


- 「どちらかと言えばそう思う」が46.4%と最も高く、次いで「どちらともいえない」が13.6%、「どちらかと言えばそうは思わない」が13.2%の順となっている。
- 「そう思う」と「どちらかと言えばそう思う」を合わせた“守られていると思う”は53.5%、「どちらかと言えばそうは思わない」と「そうは思わない」を合わせた“守られていないと思う”は19.8%となっている。

【前回比較】

- 「どちらかと言えばそう思う」は前回の39.4%より7.0ポイント増加し、「どちらかと言えばそうは思わない」は前回の17.1%より3.9ポイント減少している。
- “守られていると思う”は前回の47.4%より6.1ポイント増加し、“守られていないと思う”は前回の23.7%より3.9ポイント減少している。

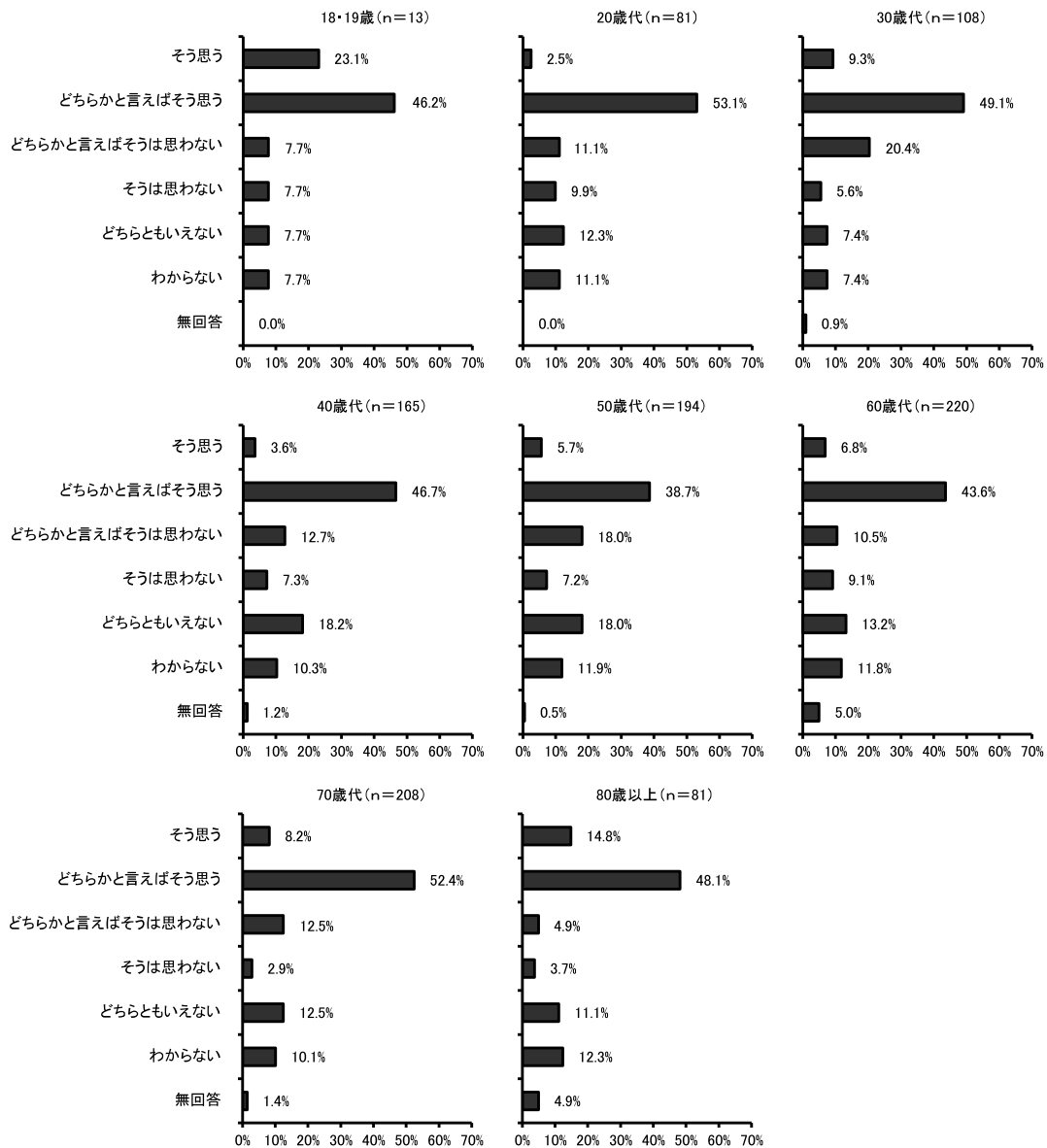
男女別



■男女共に「どちらかと言えばそう思う」が最も高く、男性は5割を超えている。

■“守られていると思う”は男性が58.3%、女性が50.6%で、男性が7.7ポイント高くなっている。

年代別

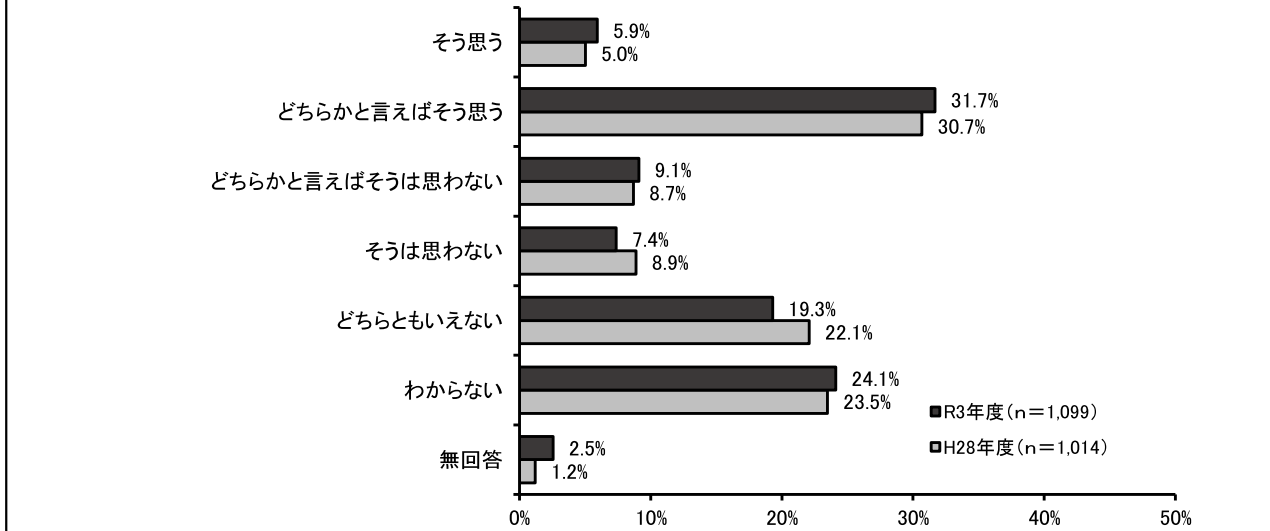


■ いずれの年代においても「どちらかと言えばそう思う」が最も高くなっている。

■ “守られていると思う”は、80歳以上で62.9%、70歳代で60.6%と60歳代以下と比べて高くなっている。

(2) 県民一人ひとりの人権意識は5年前に比べて高くなっているか

問 53 県民一人ひとりの人権意識は5年前に比べて高くなっていると思いますか。次の中から1つだけ選んで○をつけてください。

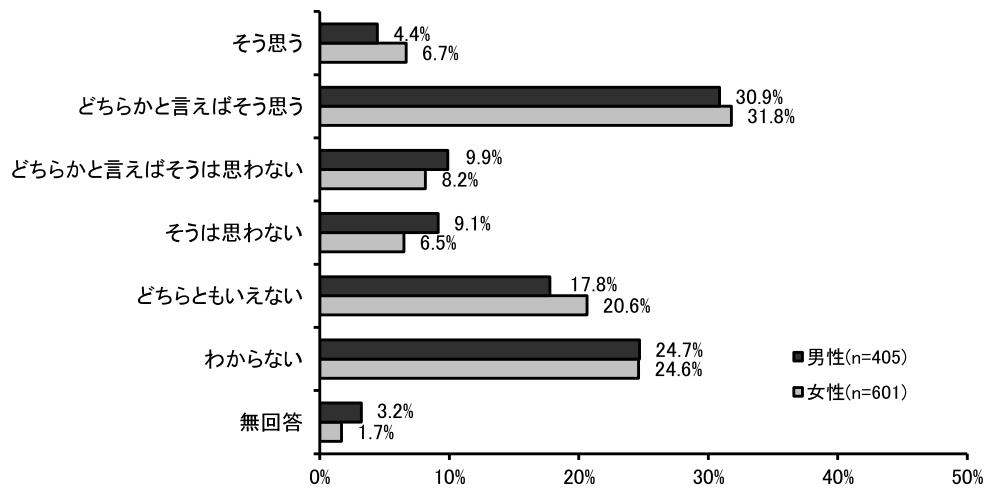


- 「どちらかと言えばそう思う」が31.7%と最も高く、次いで「わからない」が24.1%、「どちらともいえない」が19.3%の順になっている。
- 「そう思う」と「どちらかと言えばそう思う」を合わせた“高くなっていると思う”は37.6%、「どちらかと言えばそうは思わない」と「そうは思わない」を合わせた“高くなっていると思わない”は16.5%となっている。

【前回比較】

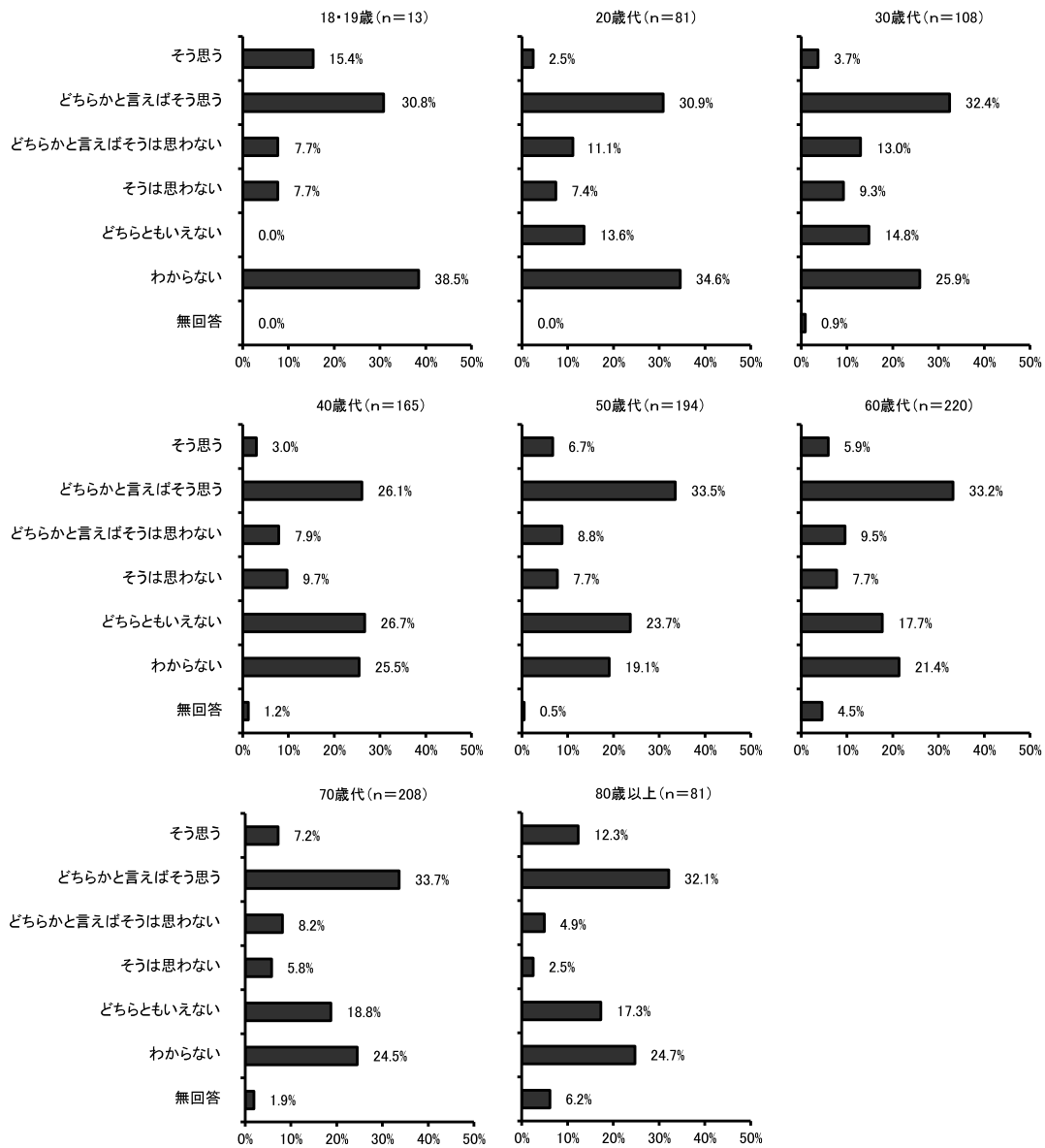
- “高くなっていると思う”は、前回の35.7%より1.9ポイント増加している。
- “高くなっていると思わない”は、前回の17.6%より1.1ポイント減少している。

男女別



- 男女共に「どちらかと言えばそう思う」が最も高くなっている。
- “高くなっていると思う”は男性が 35.3%、女性が 38.5%で女性が 3.2 ポイント高くなっている。
- “高くなっていると思わない”は男性が 19.0%、女性が 14.7%で男性が 4.3 ポイント高くなっている。

年代別



- “高くなっていると思う” は、50歳代以上は40歳代以下に比べて高くなっている。
- “高くなっていると思わない” は、30歳代で22.3%、20歳代で18.5%と他の年代と比べて高くなっている。