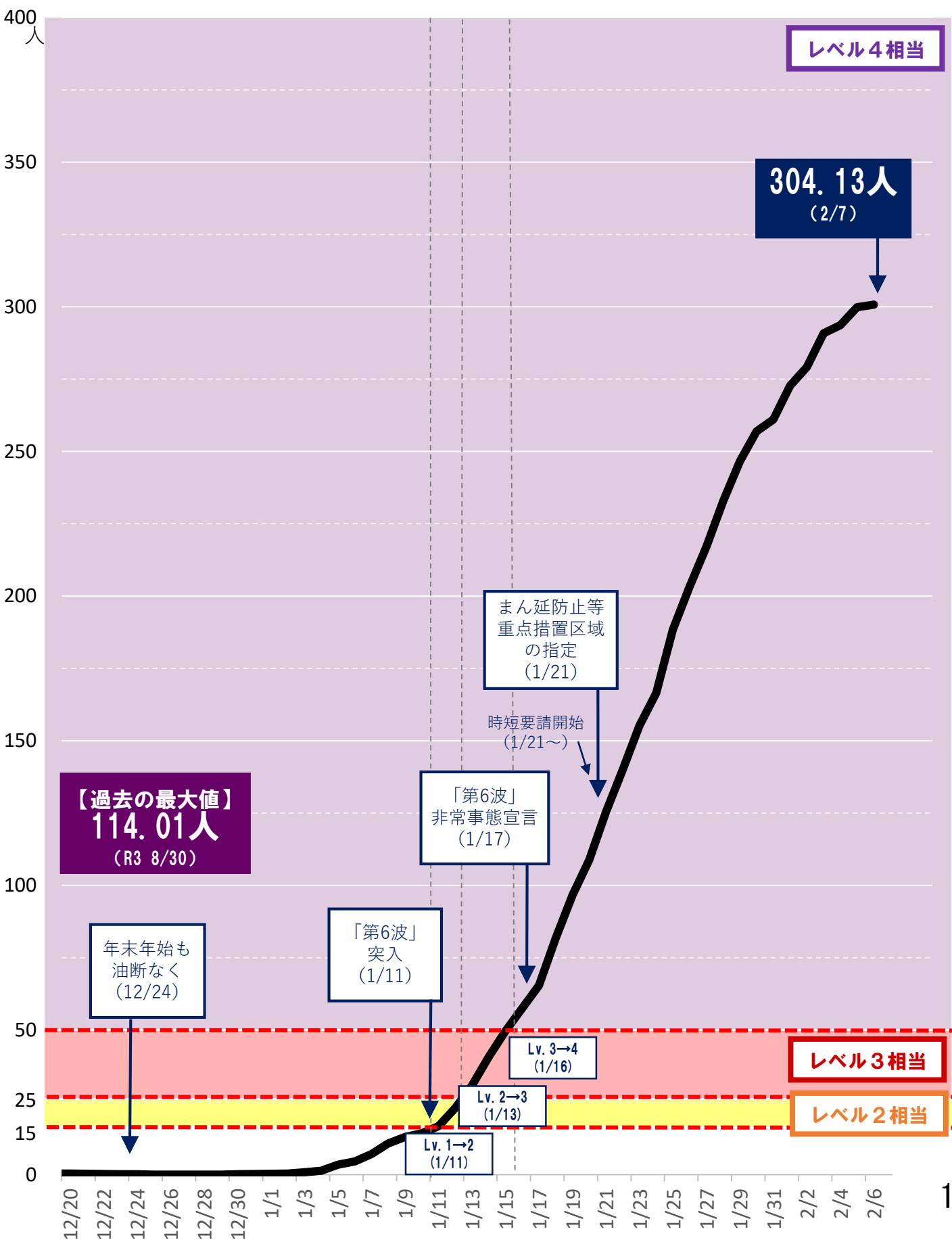
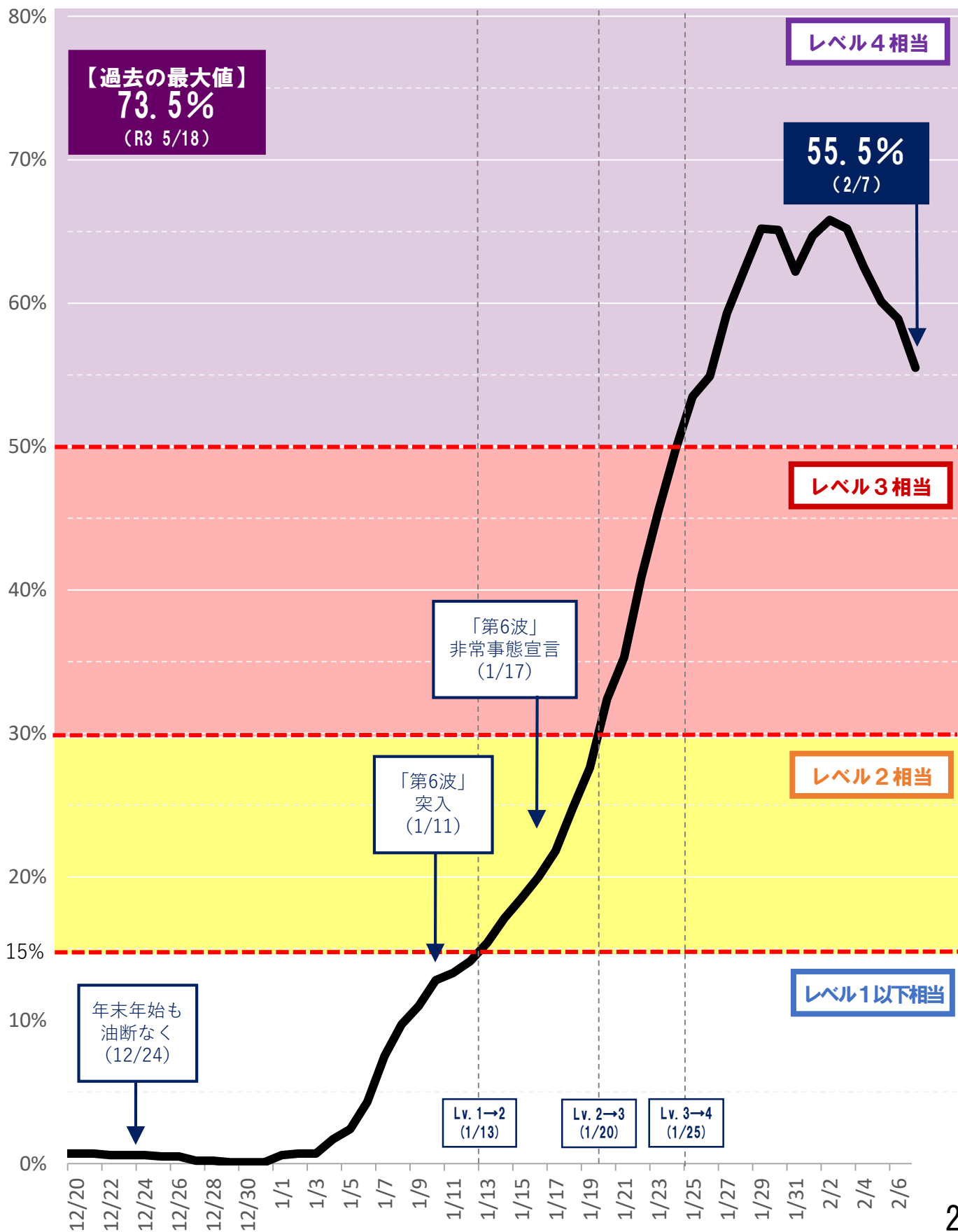


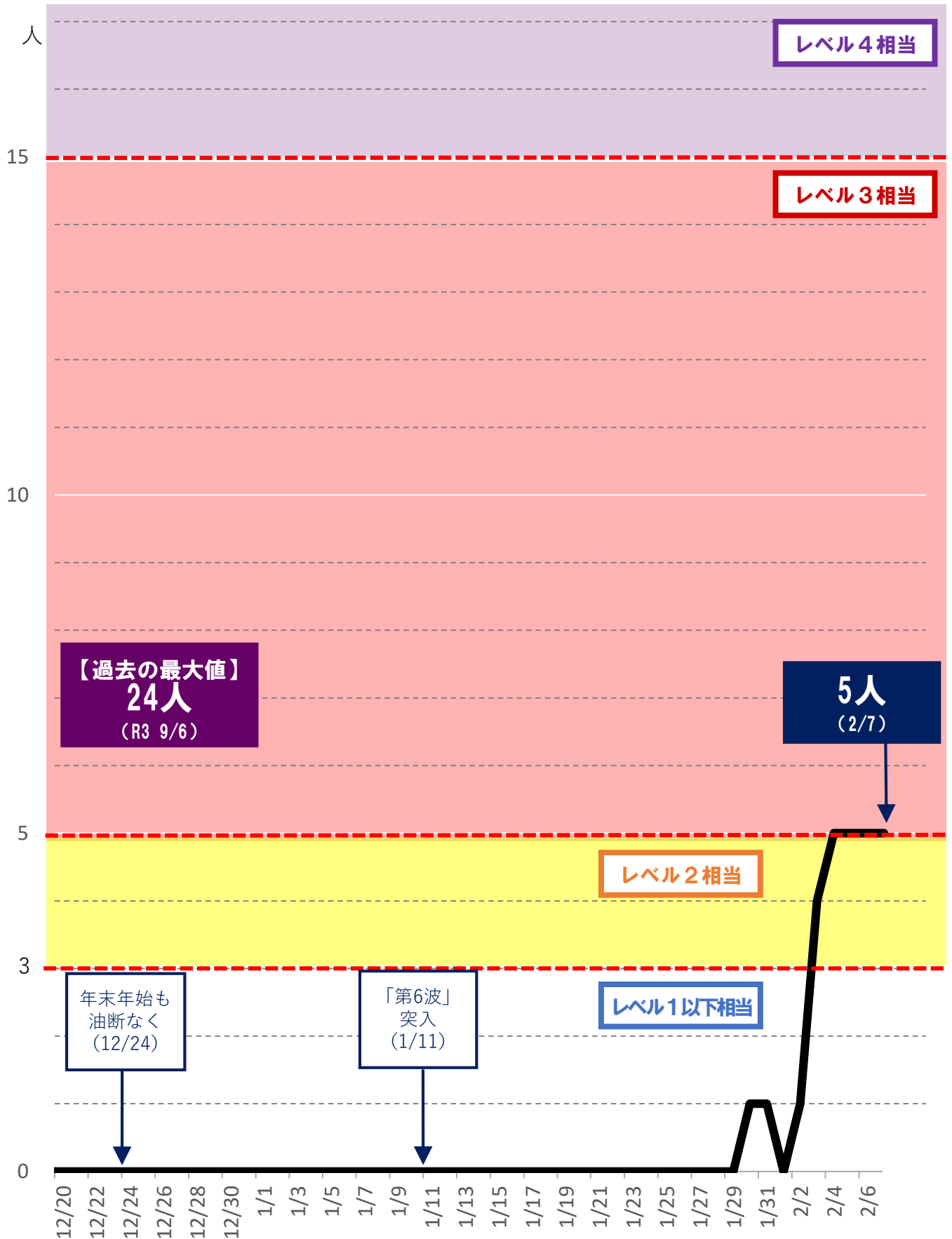
# 県の10万人あたり新規陽性者数 (7日間移動合計)の推移と県の対策



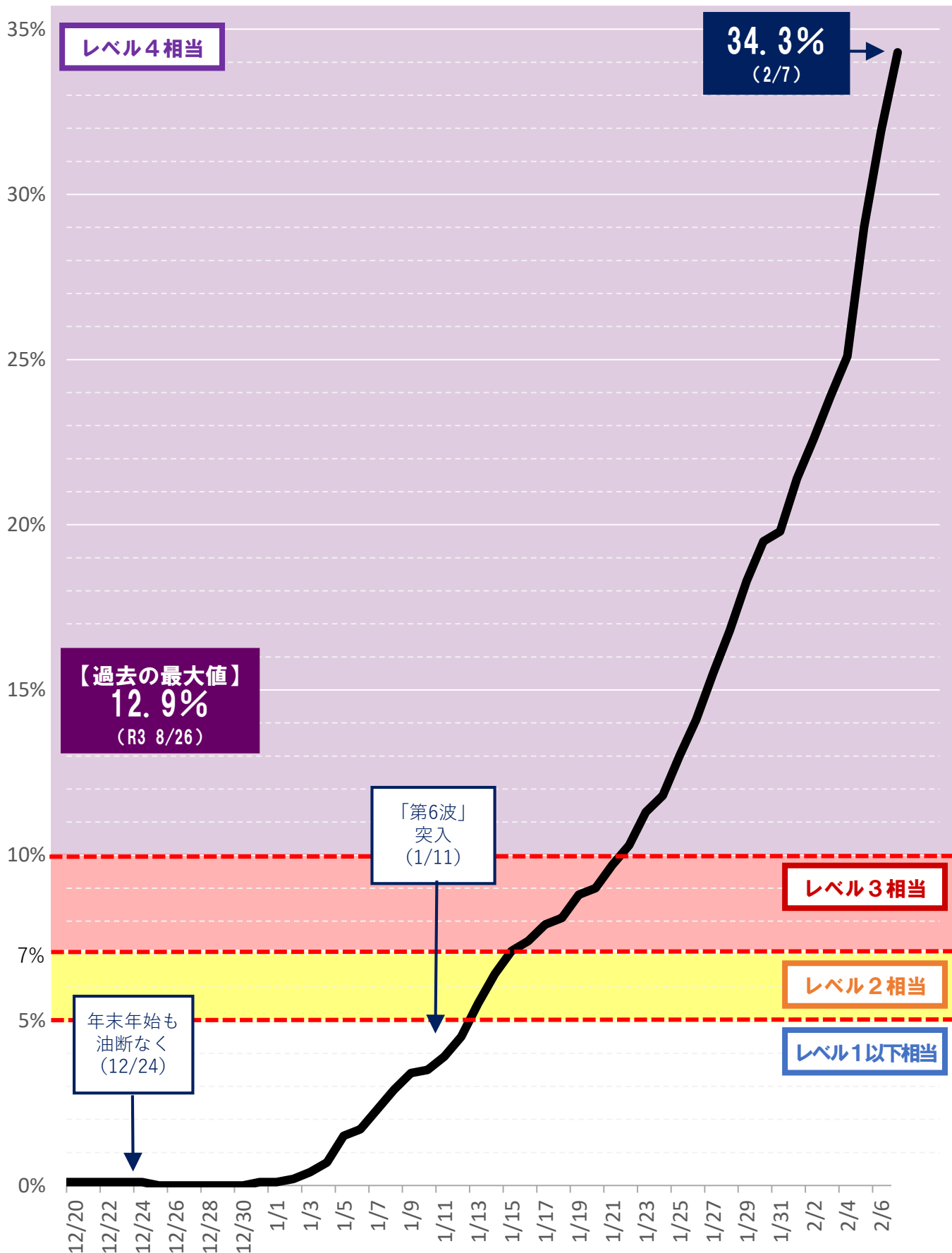
# 県の病床使用率の推移と対策



# 重症者数の推移と対策

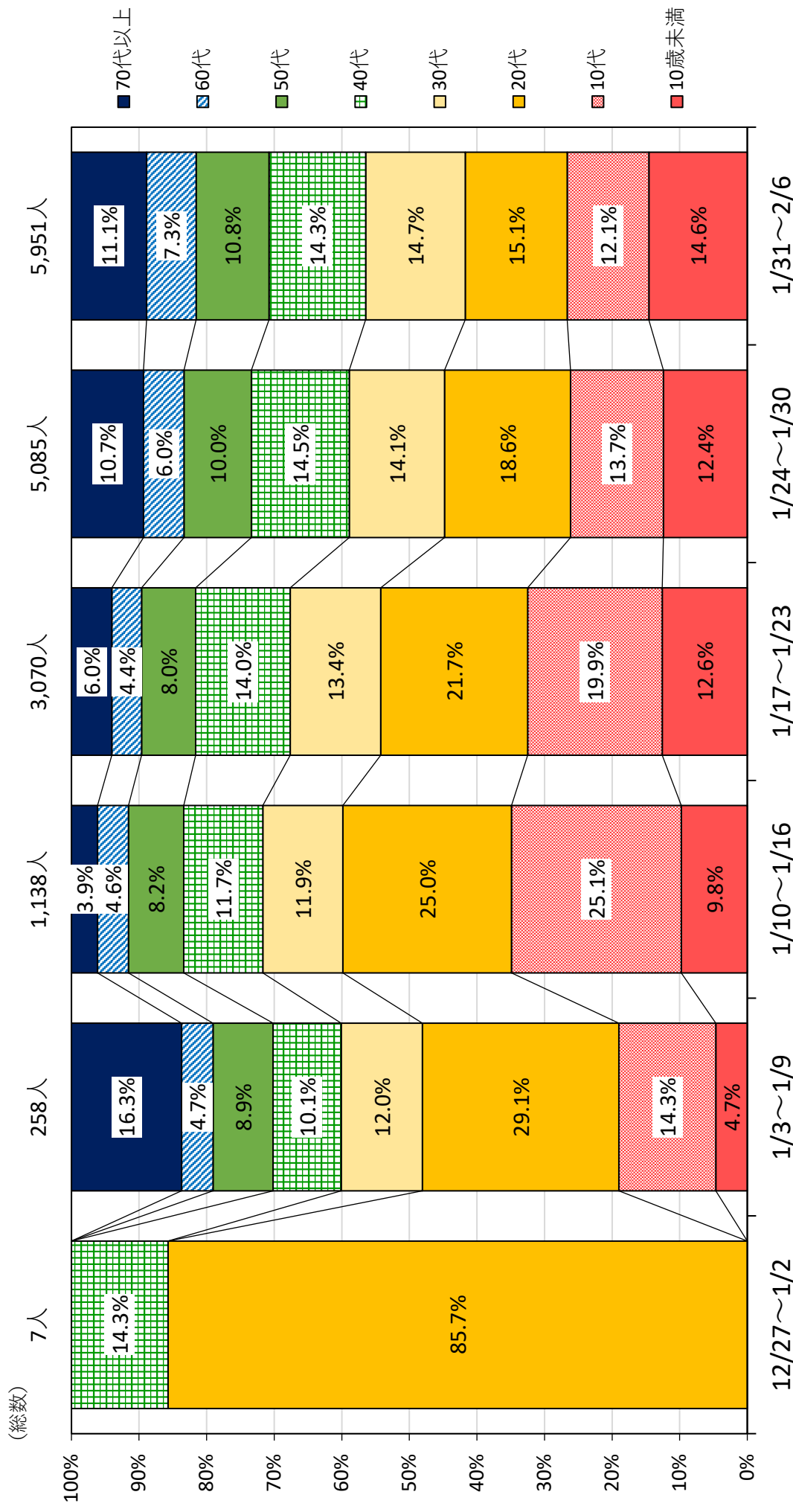


# 陽性率（7日間移動平均）の推移と対策

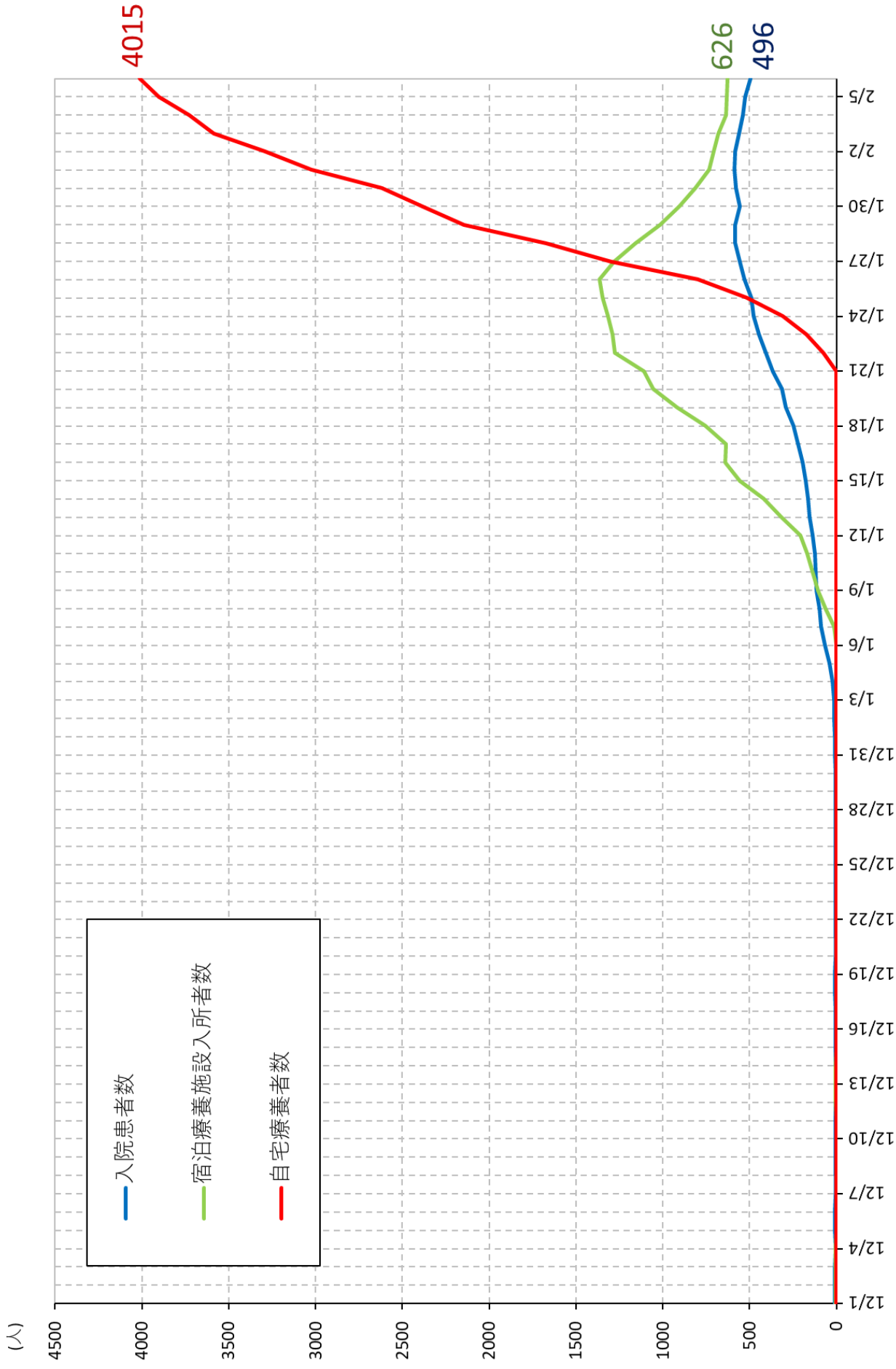


# 感染状況の分析 陽性者の年齢構成

60代以上の割合が増加傾向



# 岐阜県の療養者数の推移



## 市町村別の感染状況（2月6日公表分まで）

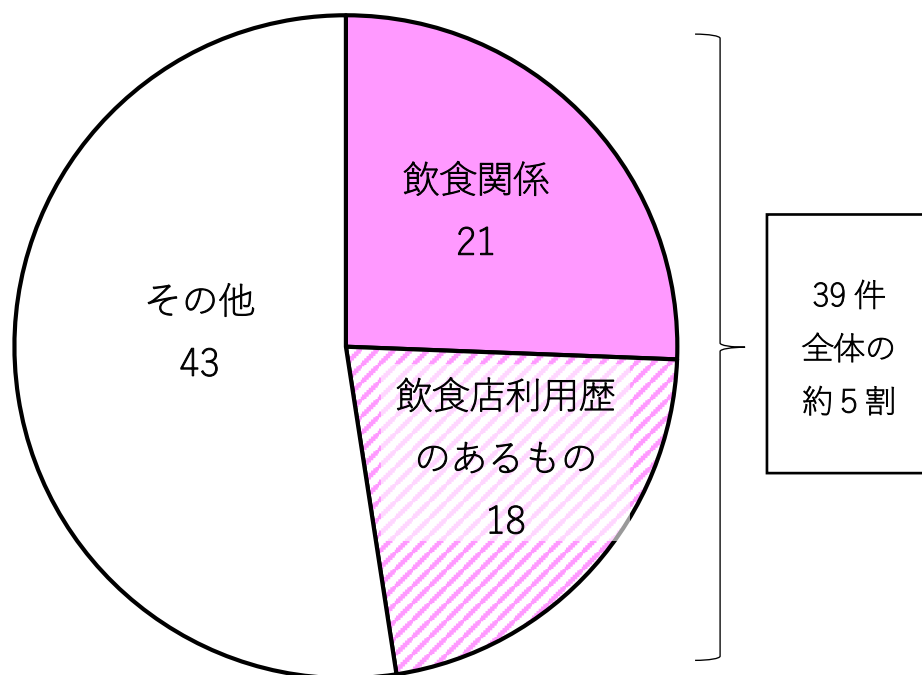
市町村	人口	陽性者数					
		累計	12/27以降 (12/27~2/6)	直近一週間（1/31~2/6）			
				順位	人口10万対	順位	
岐阜市	402,557人	7,987人	3,417人	1,427人	1	354.48	10
大垣市	158,286人	2,963人	1,246人	402人	4	253.97	23
高山市	84,419人	868人	526人	119人	12	140.96	35
多治見市	106,732人	1,739人	755人	299人	5	280.14	18
関市	85,283人	1,242人	603人	218人	8	255.62	22
中津川市	76,570人	802人	263人	86人	15	112.32	38
美濃市	19,247人	263人	111人	37人	31	192.24	30
瑞浪市	37,150人	671人	381人	198人	9	532.97	2
羽島市	65,649人	1,159人	630人	242人	7	368.63	7
恵那市	47,774人	479人	232人	66人	24	138.15	36
美濃加茂市	56,689人	1,810人	826人	275人	6	485.10	4
土岐市	55,348人	1,041人	461人	198人	9	357.74	9
各務原市	144,521人	2,708人	1,255人	472人	2	326.60	14
可児市	99,968人	2,547人	1,084人	457人	3	457.15	5
山県市	25,280人	376人	172人	83人	16	328.32	13
瑞穂市	56,388人	1,190人	510人	186人	11	329.86	12
飛騨市	22,538人	69人	29人	7人	40	31.06	41
本巣市	32,928人	467人	192人	83人	16	252.07	24
郡上市	38,997人	265人	144人	72人	22	184.63	31
下呂市	30,428人	222人	127人	44人	28	144.60	34
海津市	32,735人	481人	245人	80人	18	244.39	25
岐南町	25,881人	619人	302人	103人	13	397.98	6
笠松町	22,208人	463人	183人	69人	23	310.70	16
養老町	26,882人	465人	235人	97人	14	360.84	8
垂井町	26,402人	348人	165人	80人	18	303.01	17
関ヶ原町	6,610人	72人	24人	11人	38	166.41	32
神戸町	18,585人	241人	86人	17人	34	91.47	40
輪之内町	9,654人	131人	70人	27人	32	279.68	19
安八町	14,355人	301人	159人	75人	20	522.47	3
揖斐川町	19,529人	245人	134人	45人	27	230.43	26
大野町	22,041人	192人	78人	47人	25	213.24	29
池田町	23,360人	272人	158人	75人	20	321.06	15
北方町	18,139人	354人	139人	39人	30	215.01	28
坂祝町	8,071人	148人	51人	13人	36	161.07	33
富加町	5,626人	62人	35人	15人	35	266.62	20
川辺町	9,860人	137人	52人	22人	33	223.12	27
七宗町	3,402人	26人	6人	1人	42	29.39	42
八百津町	10,195人	148人	33人	12人	37	117.70	37
白川町	7,412人	54人	26人	8人	39	107.93	39
東白川村	2,016人	64人	55人	41人	29	2,033.73	1
御嵩町	17,516人	291人	145人	46人	26	262.62	21
白川村	1,511人	8人	6人	5人	41	330.91	11
県外その他		454人	158人	52人			
岐阜県計	1,978,742人	34,444人	15,509人	5,951人		300.75	

※ 順位：陽性者数・人口10万対の多い順

※ 人口：総務省統計局「令和2年国勢調査 人口等基本集計」（R2.10.1時点）

## 第6波におけるクラスターの発生状況について

【1月1日から1月22日(時短協力要請前)まで 82件】



<飲食関係及び飲食店利用歴のあるもの主な事例>

- 成人式の2次会で同級生と店舗で飲食
- 子どもを保育園に送った後、複数の友達と喫茶店へ行き飲食
- 職場の多くの同僚と勉強会及び食事会を開催