

刑法犯の概況

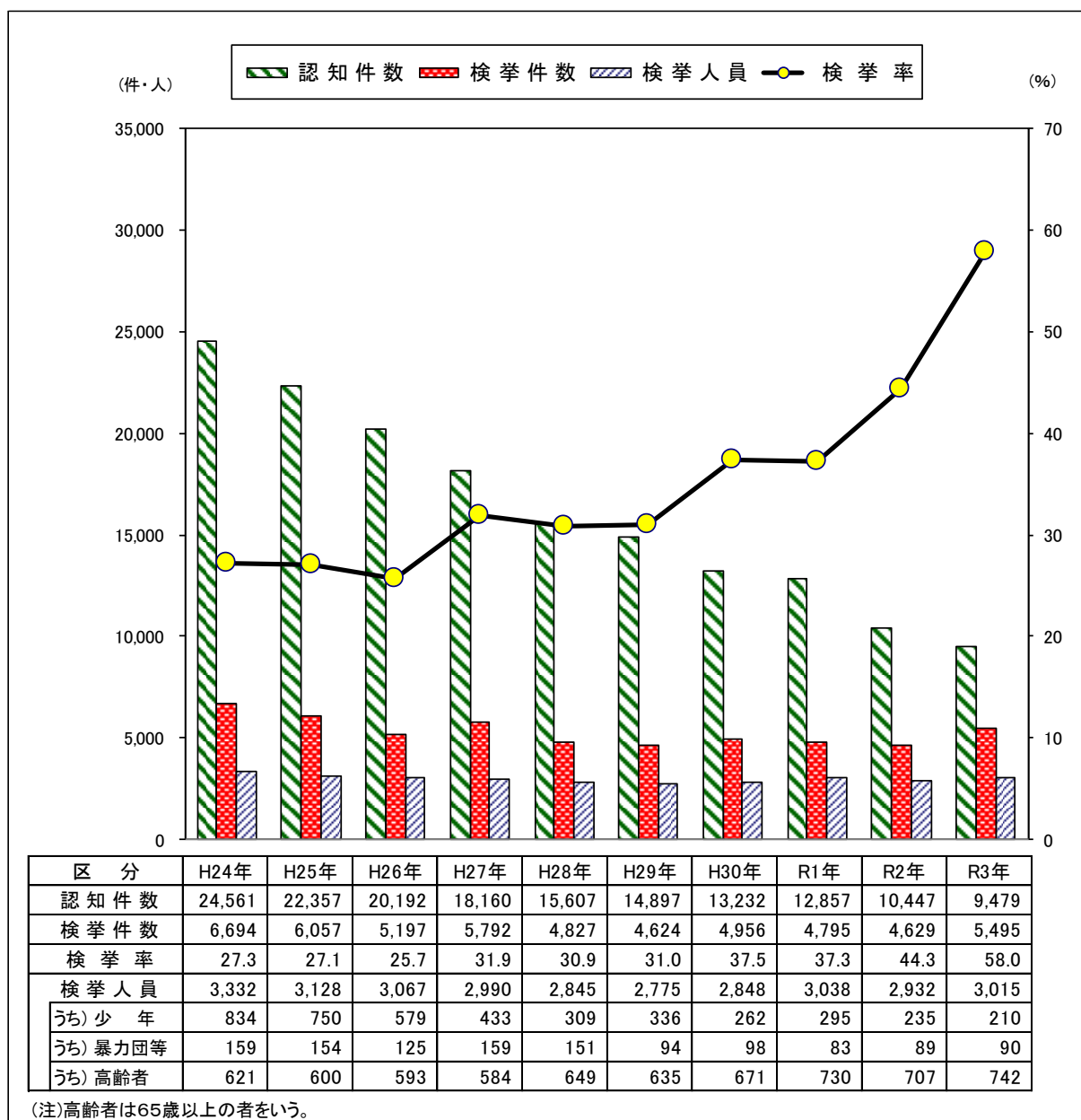
1 刑法犯

● 認知件数1万件を下回る

令和3年中の岐阜県下の刑法犯は、認知件数が9,479件、検挙件数が5,495件、検挙人員が3,015人、検挙率が58.0%でした。前年と比較すると、認知件数は9,688件(-9.3%)減少、検挙件数は8,666件(+18.7%)増加、検挙人員は83人(+2.8%)増加、検挙率は13.7ポイント上昇しました。

認知件数はピーク時の平成14年(51,956件)に比べ、約5分の1に減少し、統計の残る戦後昭和21年以降、初めて1万件を切りました。

図-1 刑法犯 認知・検挙状況 年次推移

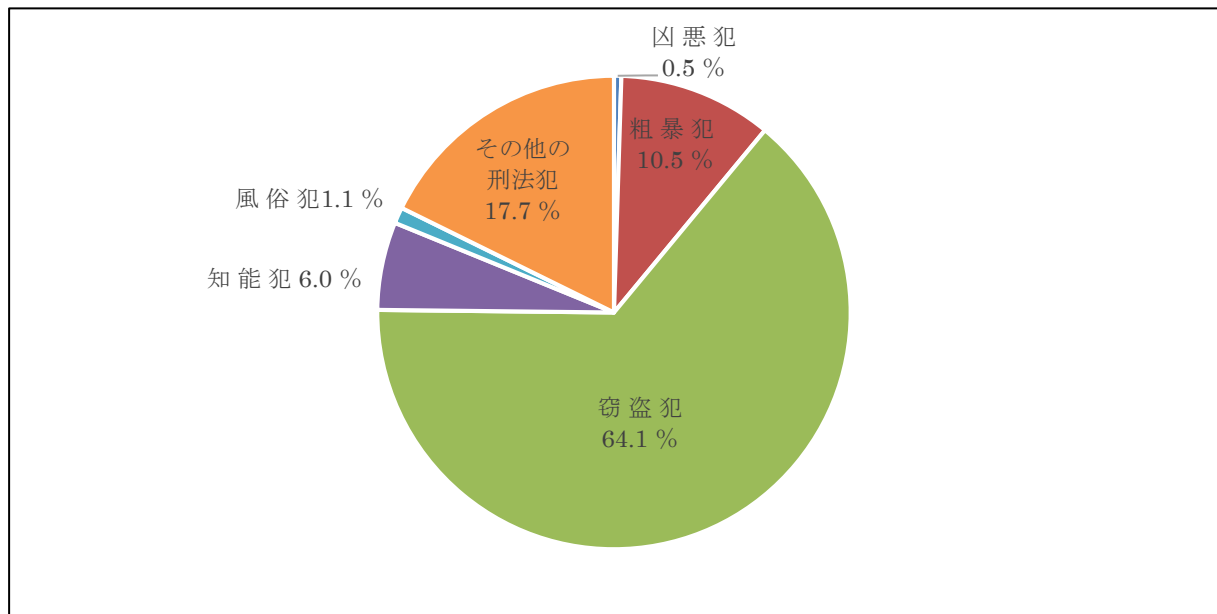


刑法犯の包括罪種別認知件数は、凶悪犯が49件、粗暴犯が1,000件、窃盗犯が6,075件、知能犯が573件、風俗犯が106件、その他の刑法犯が1,676件でした。前年と比較すると、窃盗犯、風俗犯は減少しましたが、凶悪犯、粗暴犯、知能犯は増加しました。

表-1 刑法犯 包括罪種別 認知状況

包括罪種 区分	総数	凶悪犯	粗暴犯	窃盗犯	知能犯	風俗犯	その他の 刑法犯
令和3年	9,479	49	1,000	6,075	573	106	1,676
構成比	100.0	0.5	10.5	64.1	6.0	1.1	17.7
令和2年	10,447	33	985	6,829	555	118	1,927
構成比	100.0	0.3	9.4	65.4	5.3	1.1	18.4
増減	件数	-968	16	-754	18	-12	-251
	%	-9.3	48.5	1.5	-11.0	3.2	-10.2

図-2 刑法犯 包括罪種別 認知件数 構成比



※ 包括罪種とは、刑法犯のうち被害法益、犯罪態様等の観点から類似性の強い罪種を包括して6種に分類したものをいいます。

- ・凶悪犯 ————— 殺人、強盗、放火、強制性交等
- ・粗暴犯 ————— 凶器準備集合、暴行、傷害、脅迫、恐喝
- ・窃盗犯 ————— 窃盗
- ・知能犯 ————— 詐欺、横領、偽造、汚職、あっせん利得、背任
- ・風俗犯 ————— 賭博、強制わいせつ、公然わいせつ、わいせつ物
- ・その他の刑法犯 ——— 占有離脱物横領、公務執行妨害、住居侵入、逮捕監禁、略取誘拐等、器物損壊等など上記に掲げるもの以外の罪

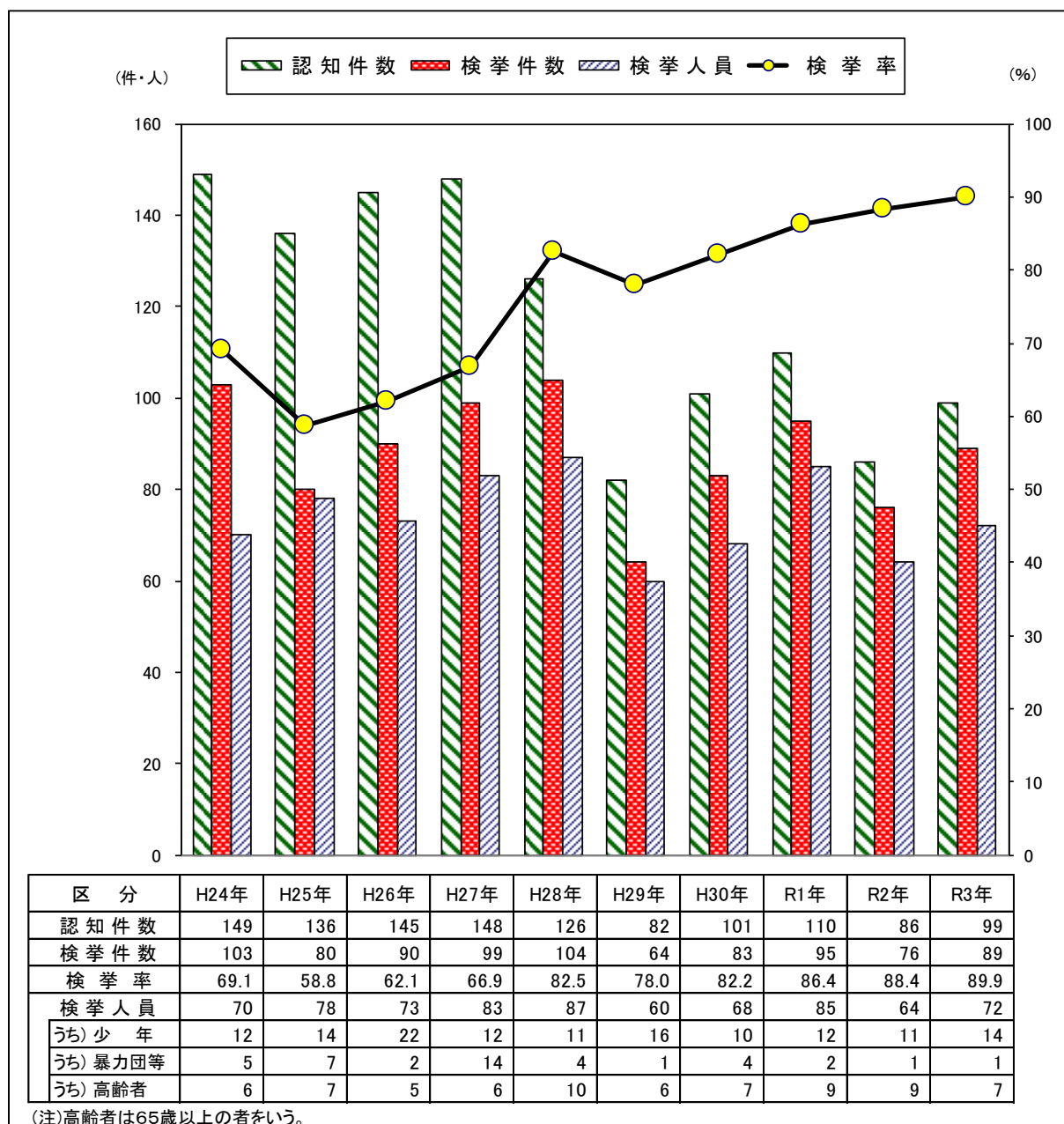
2 重要犯罪（殺人、強盗、放火、強制性交等、略取誘拐等、強制わいせつ）

● 認知件数が前年比+15.1%の増加

令和3年中の岐阜県下の重要犯罪は、認知件数が99件、検挙件数が89件、検挙人員が72人、検挙率が89.9%でした。前年と比較すると、認知件数は13件（+15.1%）増加、検挙件数は13件（+17.1%）増加、検挙人員は8人（+12.5%）増加、検挙率は1.5ポイント上昇しました。

認知件数はピーク時（平成13年：326件）に比べ、約3分の1に減少しました。

図-3 重要犯罪 認知・検挙状況 年次推移



重要犯罪の罪種別認知件数は、殺人が14件、強盗が5件、放火が13件、強制性交等が17件、略取誘拐等が2件、強制わいせつが48件でした。前年と比較すると、強盗、略取誘拐等は減少しましたが、殺人、放火、強制性交等、強制わいせつは増加しました。

表－2 重要犯罪 罪種別 認知状況

罪種		総数	殺人	強盗	放火	強制性交等	略取誘拐等	強制わいせつ
区分								
	令和3年	99	14	5	13	17	2	48
	令和2年	86	11	9	8	5	7	46
増減	件数	13	3	-4	5	12	-5	2
	%	15.1	27.3	-44.4	62.5	240.0	-71.4	4.3

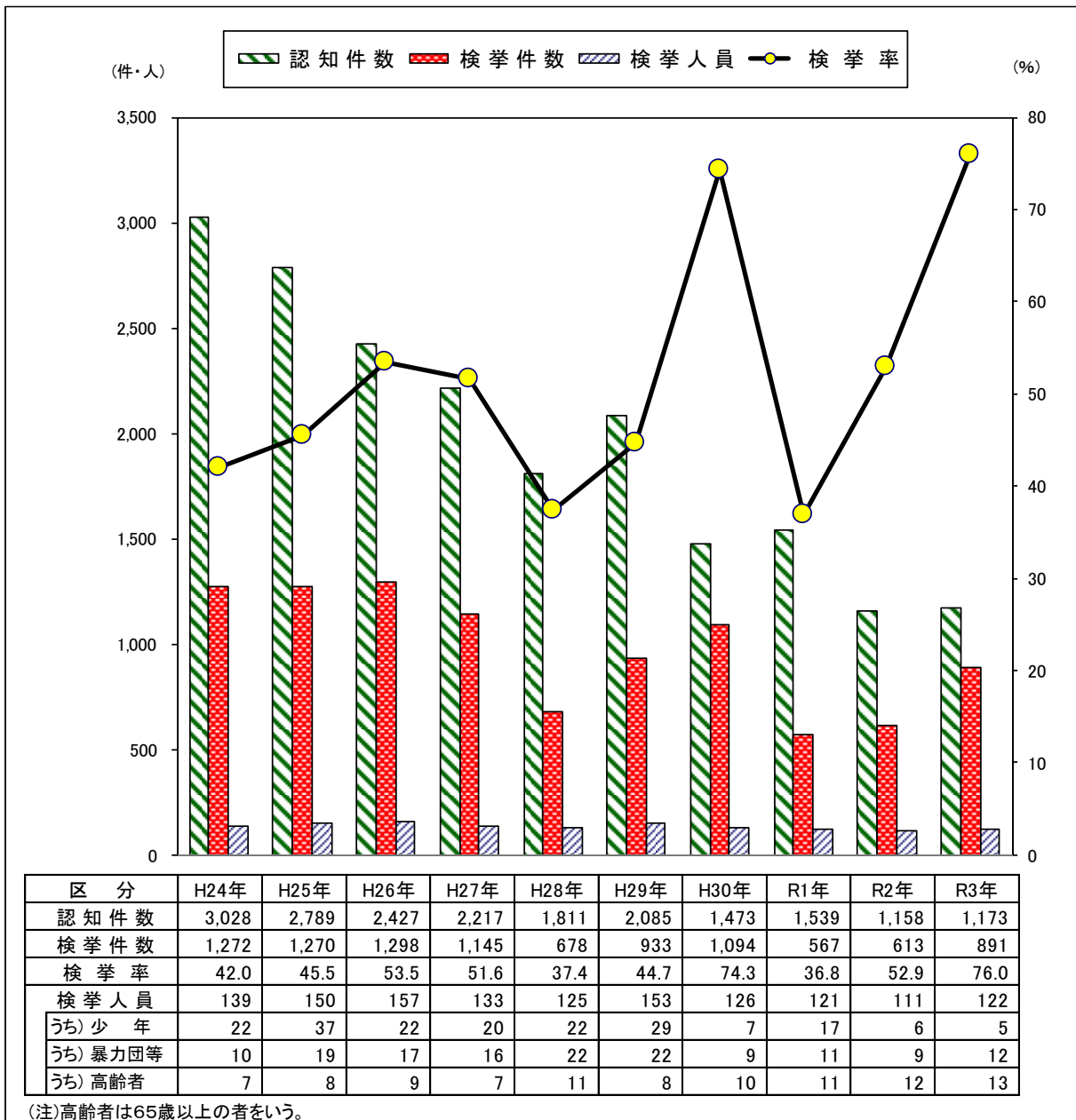
3 重要窃盗犯（侵入盗、自動車盗、ひったくり、すり）

● 住宅対象の空き巣、忍込みが増加

令和3年中の岐阜県下の重要窃盗犯は、認知件数が1,173件、検挙件数が891件、検挙人員が122人で、検挙率が76.0%でした。前年と比較すると、認知件数は15件（+1.3%）増加、検挙件数は278件（+45.4%）増加、検挙人員は11人（+9.9%）増加、検挙率は23.1ポイント上昇しました。

認知件数はピーク時（平成15年：8,800件）に比べ、約8分の1に減少しました。

図-4 重要窃盗犯 認知・検挙状況 年次推移



重要窃盗犯の手口別認知件数は、侵入盗が1,061件、自動車盗が107件、ひったくりが5件、すりが0件でした。前年と比較すると、侵入盗が増加し、特に住宅を対象とする空き巣、忍込みが増加しました。

表-3 重要窃盗犯 手口別 認知状況

区分	手口	総 数	侵入盗	うち)				自動車盗	ひったくり	す り
				空き巣	忍込み	事務所 荒し	出店荒し			
令和3年		1,173	1,061	412	223	49	48	107	5	0
令和2年		1,158	1,033	384	162	117	107	114	1	10
増減	件数	15	28	28	61	-68	-59	-7	4	-10
	%	1.3	2.7	7.3	37.7	-58.1	-55.1	-6.1	400.0	-100.0