

# 防災に関するアンケート調査結果

危機管理政策課・防災課

## 1 調査目的

災害に対する事前の備えに関する取組状況について、各種計画推進の基礎資料とさせていただきます。アンケート調査を実施しました。

## 2 調査対象等

調査対象: 県政モニター967人(うちインターネットモニター634人)

調査方法: 郵送及びインターネット

調査期間: 令和3年8月10日～8月30日

回収結果: 715人(回収率73.9%)

構成比はパーセントで表し、小数点以下第2位を四捨五入して算出しています。

そのため、合計が100%にならない場合があります。

## 3 結果概要

### 居住地域における災害発生の危険性の認知度について

ハザードマップにより危険性を把握している方が6割強となっている。

### 災害発生時の避難場所の認知度について

大雨及び地震発生時の避難場所をどちらも把握している方が約6割となっている一方、どちらの避難場所も把握していない方が約2割となっている。

### 自宅における災害への備えについて

食料、飲料水の備蓄は7割弱の方が実施している。

非常持ち出し品の準備は5割弱、災害時の家族との連絡方法や集まる場所を決めておくことは2割弱の方が実施している。

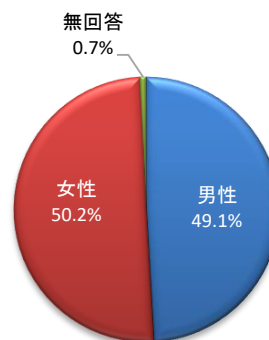
### 自主防災活動（防災訓練など）への参加について

いつも参加している2割弱の方を含め、参加経験がある方は6割を超えるが、一度も参加したことがない方は4割弱となっている。

## 4 回答者属性

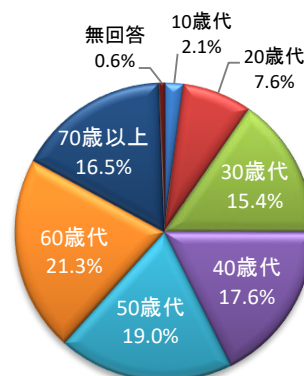
### (1) 性別

	人数	割合
男性	351	49.1%
女性	359	50.2%
無回答	5	0.7%
計	715	100.0%



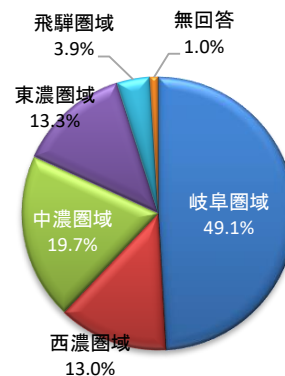
### (2) 年代別

	人数	割合
10歳代	15	2.1%
20歳代	54	7.6%
30歳代	110	15.4%
40歳代	126	17.6%
50歳代	136	19.0%
60歳代	152	21.3%
70歳以上	118	16.5%
無回答	4	0.6%
計	715	100.0%



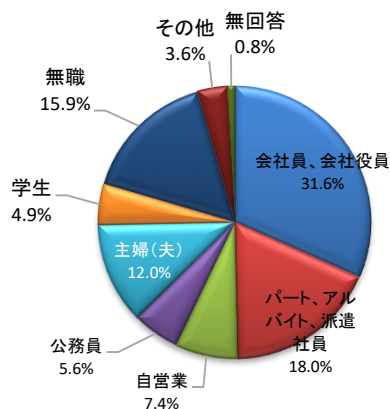
### (3) 居住圏域別

	人数	割合
岐阜圏域	351	49.1%
西濃圏域	93	13.0%
中濃圏域	141	19.7%
東濃圏域	95	13.3%
飛騨圏域	28	3.9%
無回答	7	1.0%
計	715	100.0%



### (4) 職業別

	人数	割合
会社員、会社役員	226	31.6%
パート、アルバイト、派遣社員	129	18.0%
自営業	53	7.4%
公務員	40	5.6%
主婦(夫)	86	12.0%
学生	35	4.9%
無職	114	15.9%
その他	26	3.6%
無回答	6	0.8%
計	715	100.0%

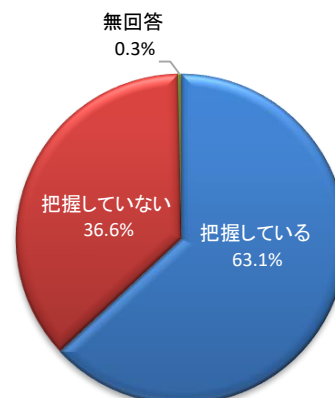


## 5 調査結果

### (1) 災害全般に対する備え

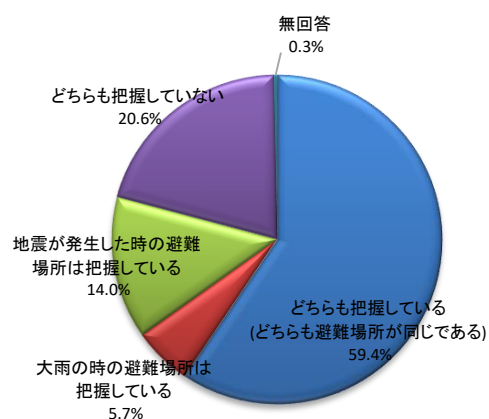
問1 あなたは、居住地域にどんな災害発生の危険性があるのかハザードマップで把握していますか。

	人数	割合
把握している	451	63.1%
把握していない	262	36.6%
無回答	2	0.3%
計	715	100.0%



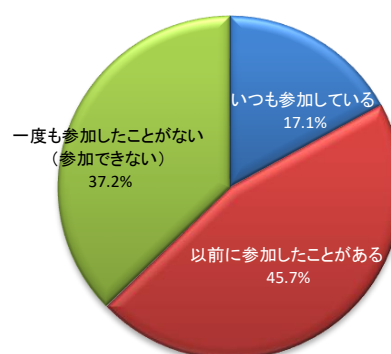
問2 あなたは、大雨の時の避難場所と地震が発生した時の避難場所をそれぞれ把握していますか。

	人数	割合
どちらも把握している (どちらも避難場所が同じである)	425	59.4%
大雨の時の避難場所は把握している	41	5.7%
地震が発生した時の避難場所は把握している	100	14.0%
どちらも把握していない	147	20.6%
無回答	2	0.3%
計	715	100.0%



問3 あなたは、自主防災活動(防災訓練など)に参加したことがありますか。

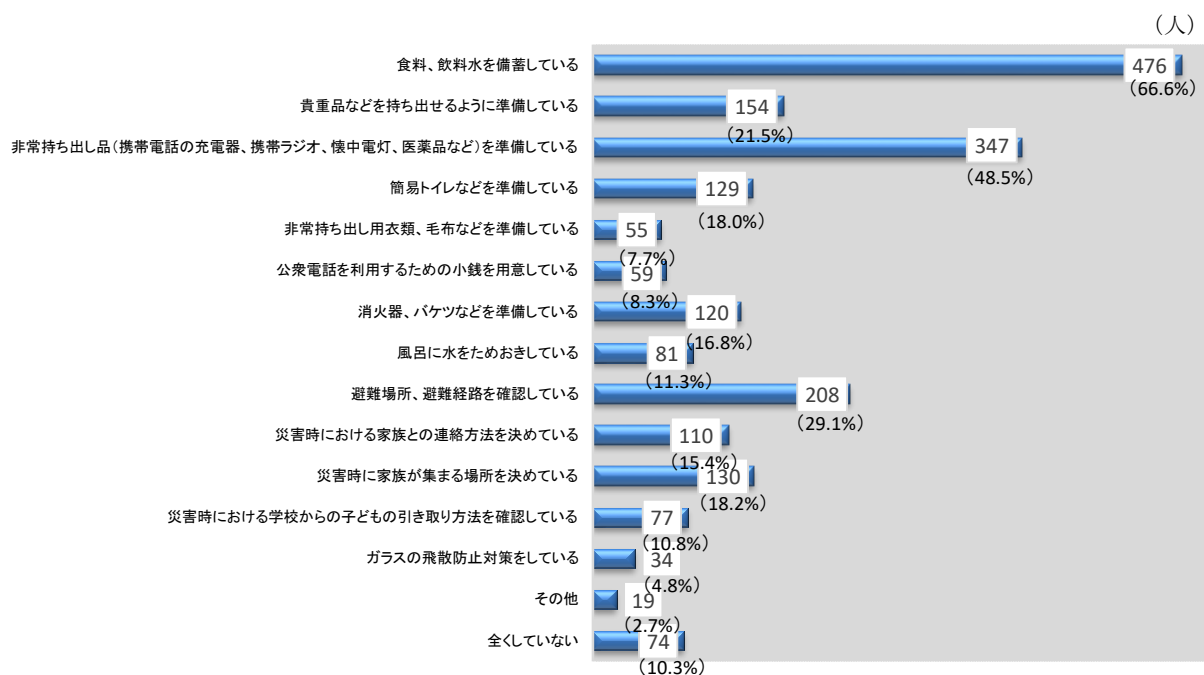
	人数	割合
いつも参加している	122	17.1%
以前に参加したことがある	327	45.7%
一度も参加したことがない (参加できない)	266	37.2%
計	715	100.0%



問4 あなたのお宅で地震や台風などの緊急時に備えていることはありますか。

(複数回答) 回答者 715人

	回答数	割合
食料、飲料水を備蓄している	476	66.6%
貴重品などを持ち出せるように準備している	154	21.5%
非常持ち出し品(携帯電話の充電器、携帯ラジオ、懐中電灯、医薬品など)を準備している	347	48.5%
簡易トイレなどを準備している	129	18.0%
非常持ち出し用衣類、毛布などを準備している	55	7.7%
公衆電話を利用するための小銭を用意している	59	8.3%
消火器、バケツなどを準備している	120	16.8%
風呂に水をためおきしている	81	11.3%
避難場所、避難経路を確認している	208	29.1%
災害時における家族との連絡方法を決めている	110	15.4%
災害時に家族が集まる場所を決めている	130	18.2%
災害時における学校からの子どもの引き取り方法を確認している	77	10.8%
ガラスの飛散防止対策をしている	34	4.8%
その他	19	2.7%
全くしていない	74	10.3%
計	2,073	



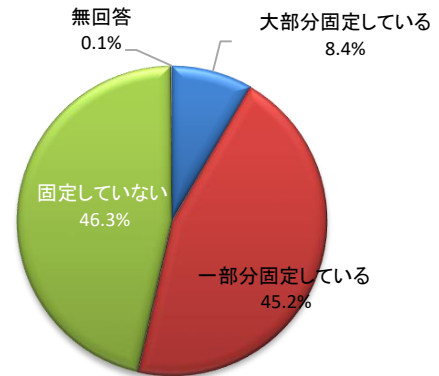
「その他」のうち主なもの

- ・カセット式ガスコンロ、ヘルメット、運動靴を用意している
- ・寝るときに枕元に懐中電灯と着替えを用意している
- ・小型の発電機、給電可能な車を準備している
- ・水で膨らむ簡易土のうを準備している

(2) 大規模地震に対する備え

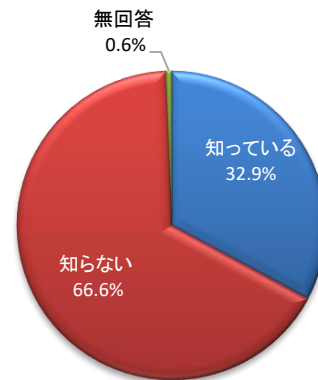
問5 あなたのお宅では、大規模地震に備えて家具・冷蔵庫・テレビなどをどの程度固定していますか。

	人数	割合
大部分固定している	60	8.4%
一部分固定している	323	45.2%
固定していない	331	46.3%
無回答	1	0.1%
計	715	100.0%



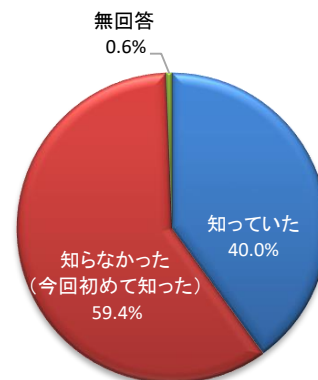
問6 あなたは、ご自分の居住地域の近くにある活断層の存在をご存じですか。

	人数	割合
知っている	235	32.9%
知らない	476	66.6%
無回答	4	0.6%
計	715	100.0%



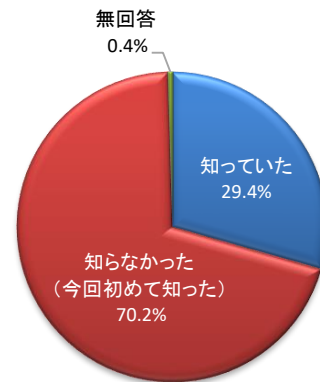
問7 あなたは、お住まいの地域が「南海トラフ地震防災対策推進地域」か、またはそうでないかをご存じでしたか。

	人数	割合
知っていた	286	40.0%
知らなかった(今回初めて知った)	425	59.4%
無回答	4	0.6%
計	715	100.0%



問8 あなたは、南海トラフ地震臨時情報についてご存じでしたか。

	人数	割合
知っていた	210	29.4%
知らなかった(今回初めて知った)	502	70.2%
無回答	3	0.4%
計	715	100.0%



問9 あなたは、行政が実施する「木造住宅耐震診断事業」や、家屋の「耐震改修工事補助制度」をご存じでしたか。

	人数	割合
どちらも知っていた	295	41.3%
「木造住宅耐震診断事業」は知っていた	81	11.3%
「耐震改修工事補助制度」は知っていた	50	7.0%
どちらも知らなかった(今回初めて知った)	286	40.0%
無回答	3	0.4%
計	715	100.0%

