

# プラスチックごみ・食品ロスの削減に関するアンケート調査結果

環境生活政策課  
廃棄物対策課

## 1 調査目的

県では資源循環型社会の実現を目指し、プラスチックごみの削減や食品廃棄物及び食品ロスの削減を推進しており、今後の取組みの参考とさせていただくため、皆さんの率直なご意見やご感想をお伺いしました。

## 2 調査対象等

調査対象: 県政モニター967人(うちインターネットモニター636人)

調査方法: 郵送及びインターネット

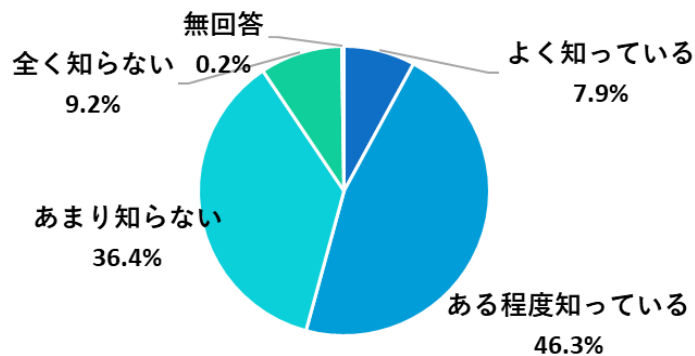
調査期間: 令和3年6月11日～6月29日

回収結果: 808人(回収率: 83.6%)

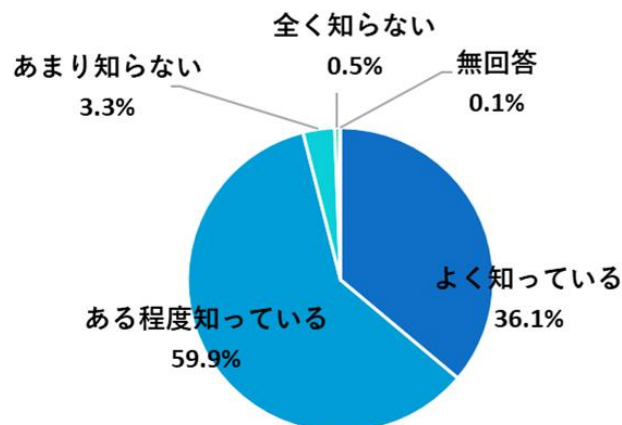
構成比はパーセントで表し、小数点以下第2位を四捨五入して算出しています。  
そのため、合計が100%にならない場合があります。

## 3 結果概要

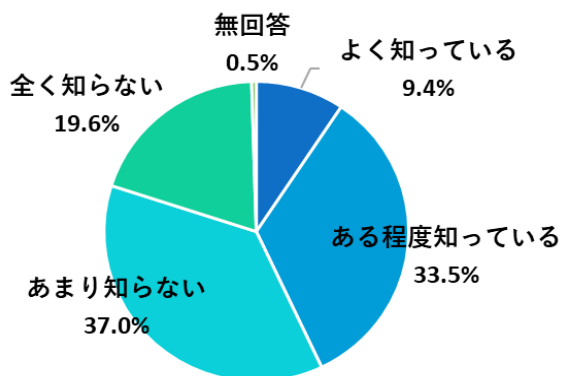
○ あなたは、バイオプラスチックについて、知っていますか。



○ あなたは、食品ロスという問題について知っていますか。



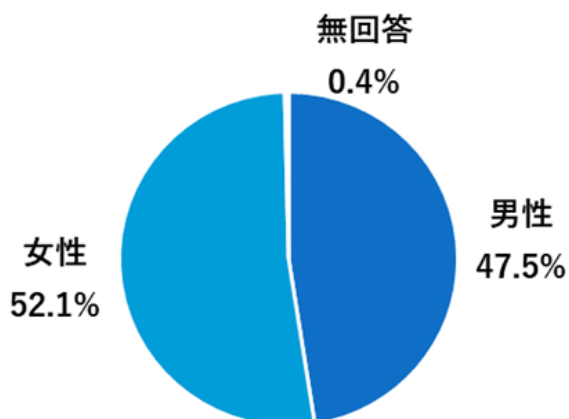
○ あなたは、フードバンク活動を知っていますか。



#### 4 回答者属性

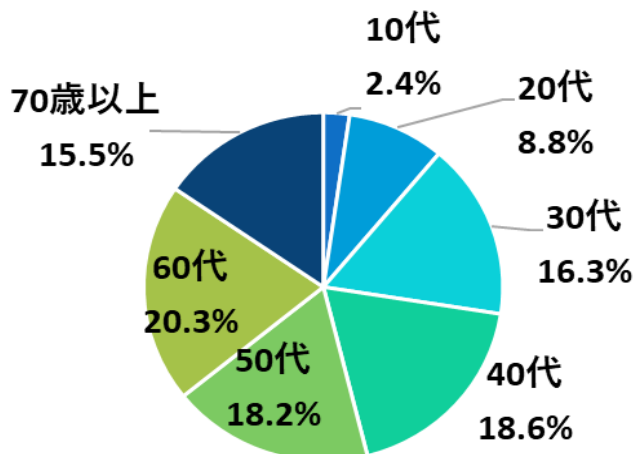
##### (1) 性別

	人数	割合
男性	384	47.5%
女性	421	52.1%
無回答	3	0.4%
計	808	100.0%



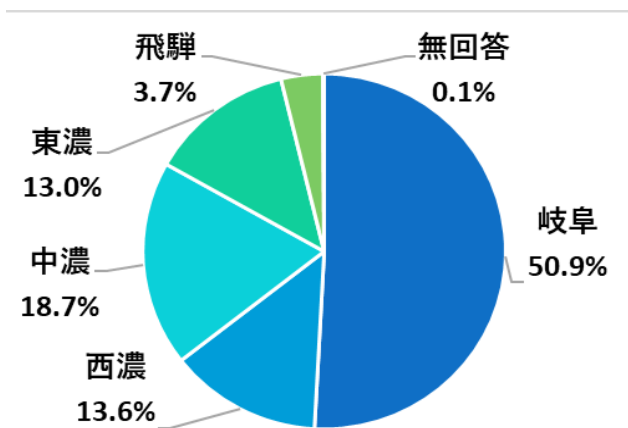
##### (2) 年代別

	人数	割合
10歳代	19	2.4%
20歳代	71	8.8%
30歳代	132	16.3%
40歳代	150	18.6%
50歳代	147	18.2%
60歳代	164	20.3%
70歳以上	125	15.5%
計	808	100.0%



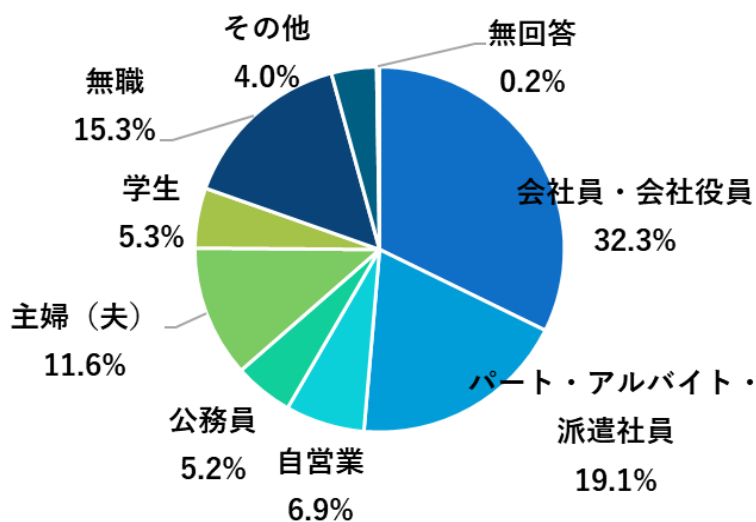
### (3) 居住圏域別

	人数	割合
岐阜圏域	411	50.9%
西濃圏域	110	13.6%
中濃圏域	151	18.7%
東濃圏域	105	13.0%
飛騨圏域	30	3.7%
無回答	1	0.1%
計	808	100.0%



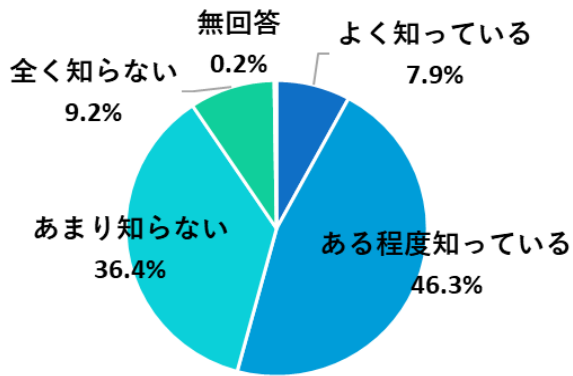
### (4) 職業

	人数	割合
会社員・会社役員	261	32.3%
パート・アルバイト・派遣社員	154	19.1%
自営業	56	6.9%
公務員	42	5.2%
主婦(夫)	94	11.6%
学生	43	5.3%
無職	124	15.3%
その他	32	4.0%
無回答	2	0.2%
計	808	100.0%



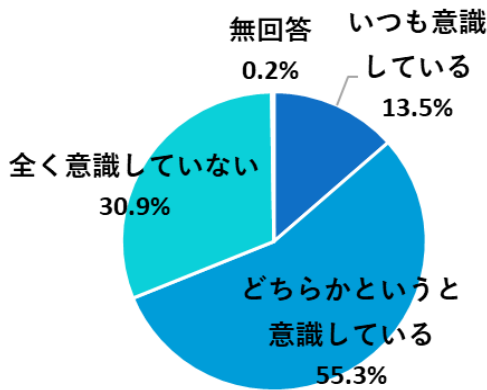
### 3 調査結果

問1 あなたは、バイオプラスチックについて、知っていますか。



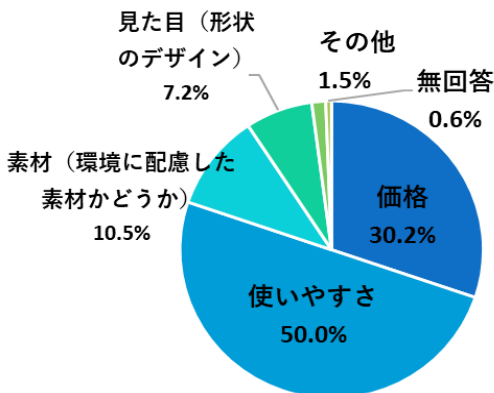
	人数	割合
よく知っている	64	7.9%
ある程度知っている	374	46.3%
あまり知らない	294	36.4%
全く知らない	74	9.2%
無回答	2	0.2%
計	808	100.0%

問2 あなたは、プラスチック製品を購入する際、環境に配慮した製品(詰め替えできる製品、リサイクル素材を使用した製品、部品交換が可能な製品等)であることを意識していますか。



	人数	割合
いつも意識している	109	13.5%
どちらかという意識している	447	55.3%
全く意識していない	250	30.9%
無回答	2	0.2%
計	808	100.0%

問3 あなたは、プラスチック製品を購入する際、何を重視しますか。

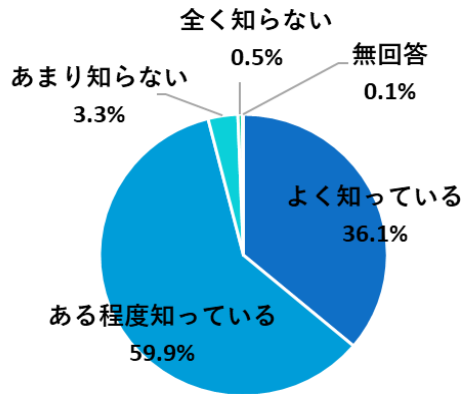


	人数	割合
価格	244	30.2%
使いやすさ	404	50.0%
素材(環境に配慮した素材かどうか)	85	10.5%
見た目(形状のデザイン)	58	7.2%
その他	12	1.5%
無回答	5	0.6%
計	808	100.0%

#### ➤ 「その他」のうち主なもの

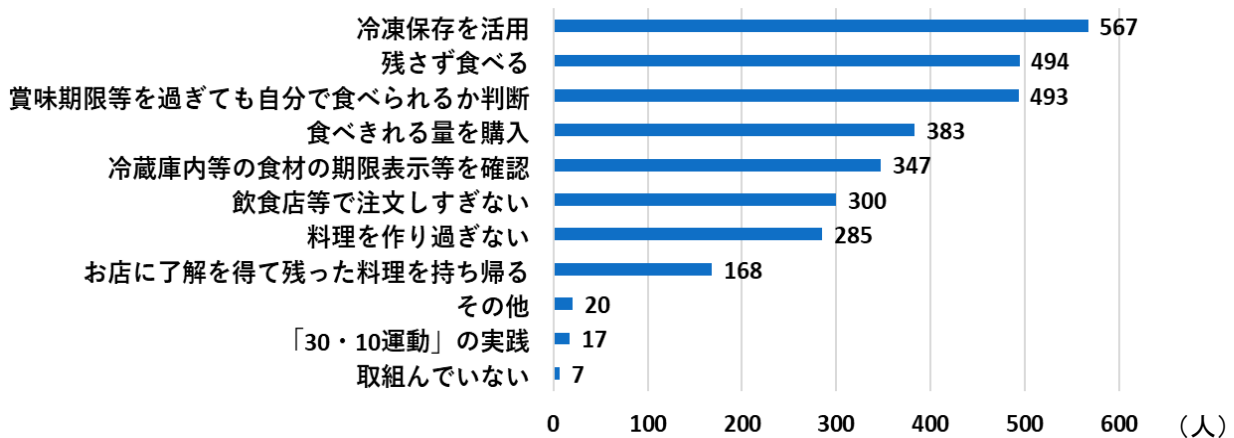
- ・長く使用できるか
- ・ゴミとして捨てやすいか
- ・再生可能なものかどうか
- ・製造国

問4 あなたは、食品ロスという問題について知っていますか。



	人数	割合
よく知っている	292	36.1%
ある程度知っている	484	59.9%
あまり知らない	27	3.3%
全く知らない	4	0.5%
無回答	1	0.1%
計	808	100.0%

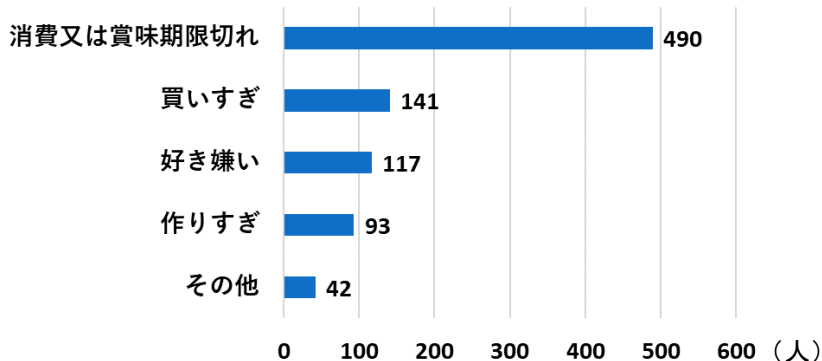
問5 あなたは、家庭で食品ロスの削減に取り組んでいますか。取り組んでいる場合は、どのような取り組みを行っていますか。(複数回答) 回答者805人



➤ 「その他」のうち主なもの

- ・ 外食をできるだけしない
- ・ 食品消費の期限真近なものを買う
- ・ ミールキットを頼んで使い切るようにしている
- ・ 生ゴミのたい肥化
- ・ 購入した日付と、肉類などには名前を書く
- ・ 残したおかずを後の食に回す

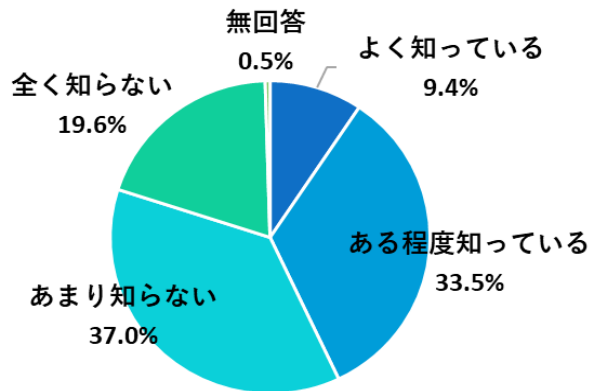
問6 あなたの家庭ではどのような理由で食品ロスが発生しますか。(複数回答) 回答者799人



➤ 「その他」のうち主なもの

- ・ 食品ロスは発生しない
- ・ 口に合わず、食べられない物
- ・ 興味で買うと残る
- ・ 野菜、果物の皮
- ・ 子どもの食べ残し
- ・ 親からの必要以上の支援
- ・ 自作の野菜をもらい過ぎた時

問7 あなたは、フードバンク活動を知っていますか。



	人数	割合
よく知っている	76	9.4%
ある程度知っている	271	33.5%
あまり知らない	299	37.0%
全く知らない	158	19.6%
無回答	4	0.5%
計	808	100.0%

問8 その他、プラスチックごみ及び食品ロスに対しての御意見(主なもの)

**【プラスチックごみに関する主なご意見】**

- ・プラスチックによる過剰包装の食品が多い。
- ・ゴミの分別を消費者側に負担させるより、生産者や販売者側が努力してほしい。
- ・分別回収されたものの処理がどうなっているか結果を知りたい。燃やしているなら意味がない。
- ・市町村ごとに分別や資源回収の回数も異なるためリサイクルも含め、統一的なルール作りが必要。
- ・生分解性プラスチックの製造、消費、流通について、県の試験所やメーカーが協力して研究、実行してほしい。
- ・環境配慮製品を購入するメリットが無いと、皆リサイクルには積極的に参加しない。

**【食品ロスに関する主なご意見】**

- ・食品ロスを削減するための具体的な方法（余った食材を活用するレシピ、フードバンク活動団体等に寄付する方法など）を教えてください。
- ・フードバンク活動団体の取組みや参加方法についてもっと情報発信してほしい。
- ・小売店（スーパーやコンビニ）、飲食店から出る食品ロスを削減する必要がある。
- ・行政や企業の食品ロス削減の取組みを積極的に広報したほうがよい。