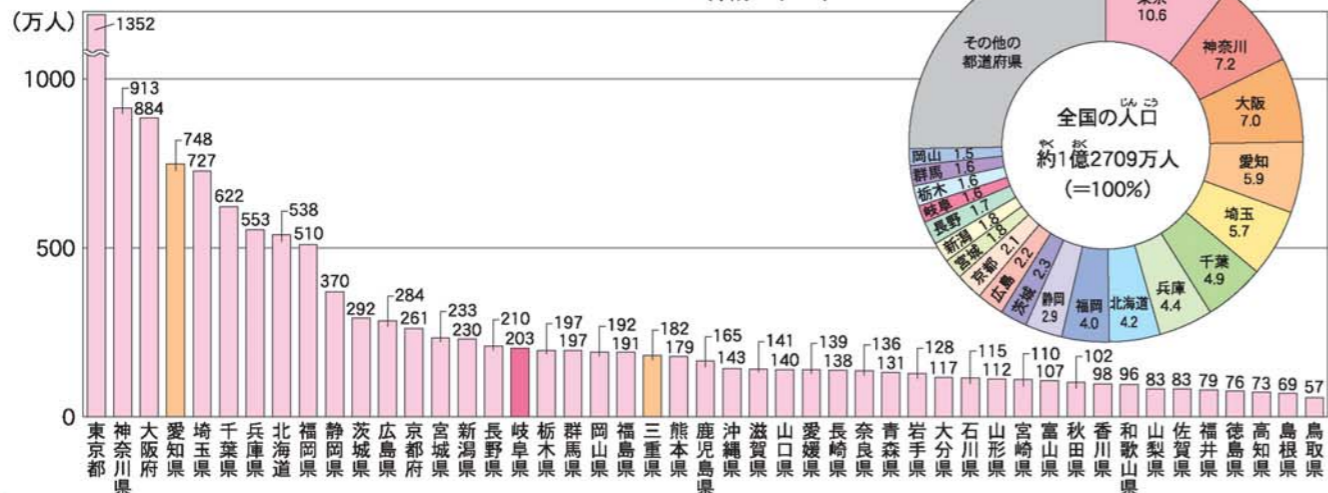




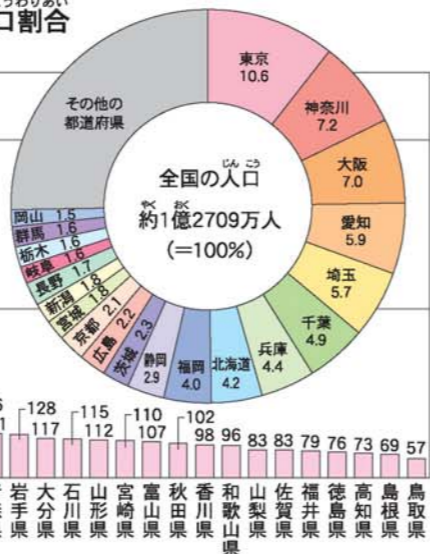
平成27年の岐阜県の人口は約203万人で全国17位
若い世代ほど人口が少なく、今後も人口減少は続く

都道府県の中では人口が多い方から17位の岐阜県だが、近年は年間約1万人のペースで減少。
65才以上の人口は15才未満の人口の2倍以上となり、少子高齢化が進む。

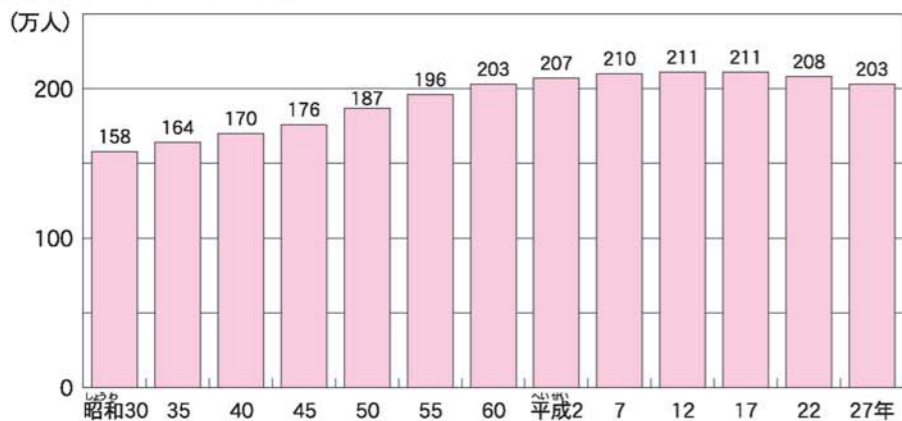
1 都道府県別の人口(人口の多い順:平成27年)



2 都道府県別の人口割合(平成27年:%)

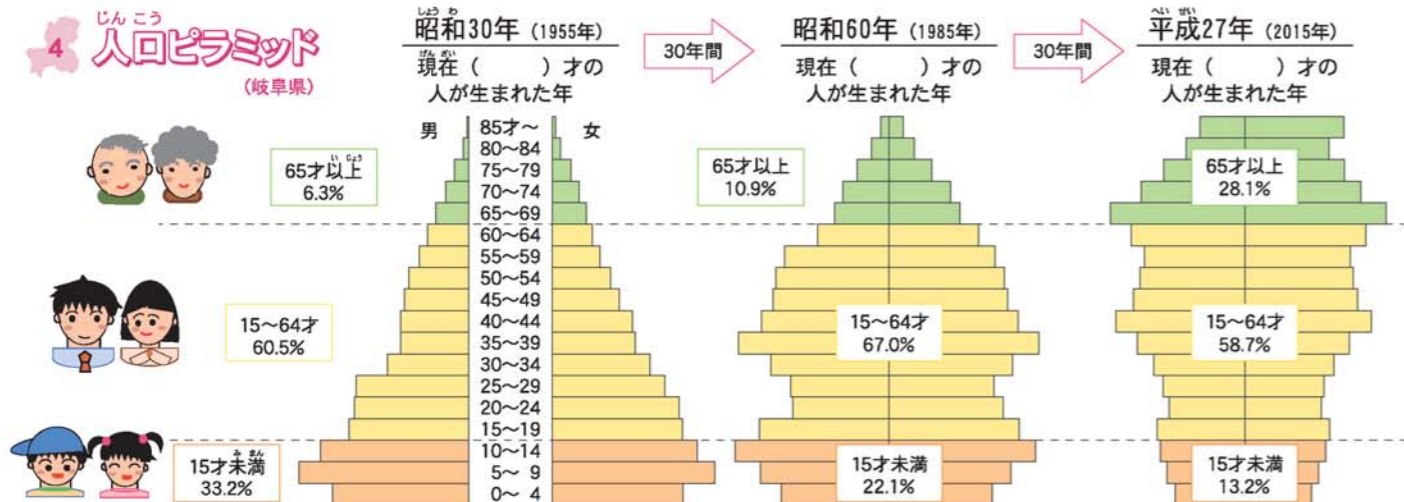


3 岐阜県の人口のうつり変わり



岐阜県の人口は、今後どのようになっていくのかな？
46ページで、一緒に考えてみよう。

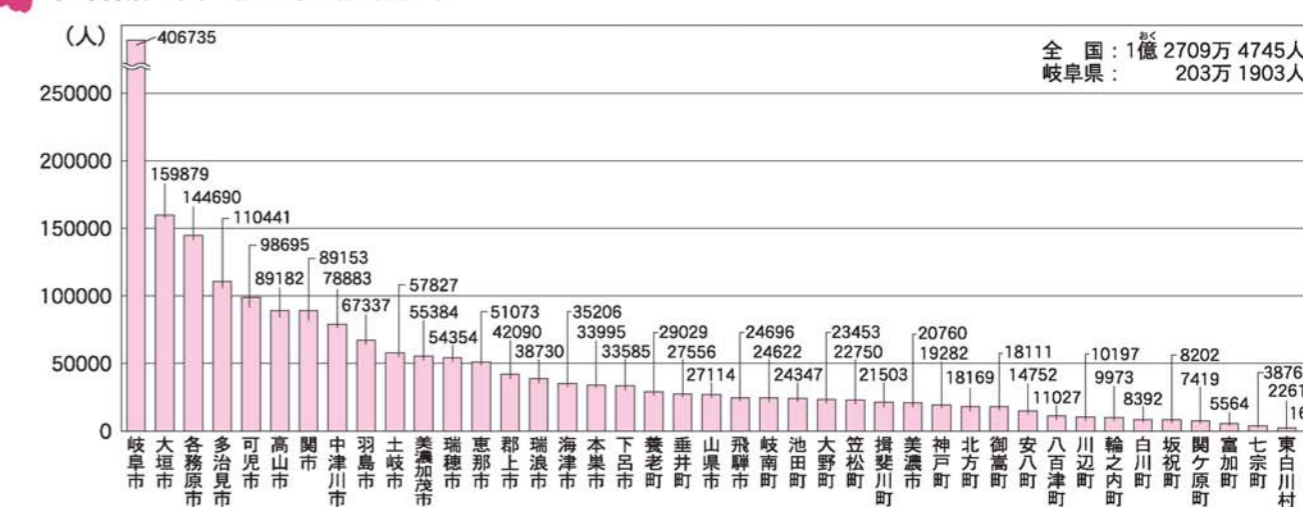
4 人口ピラミッド(岐阜県)



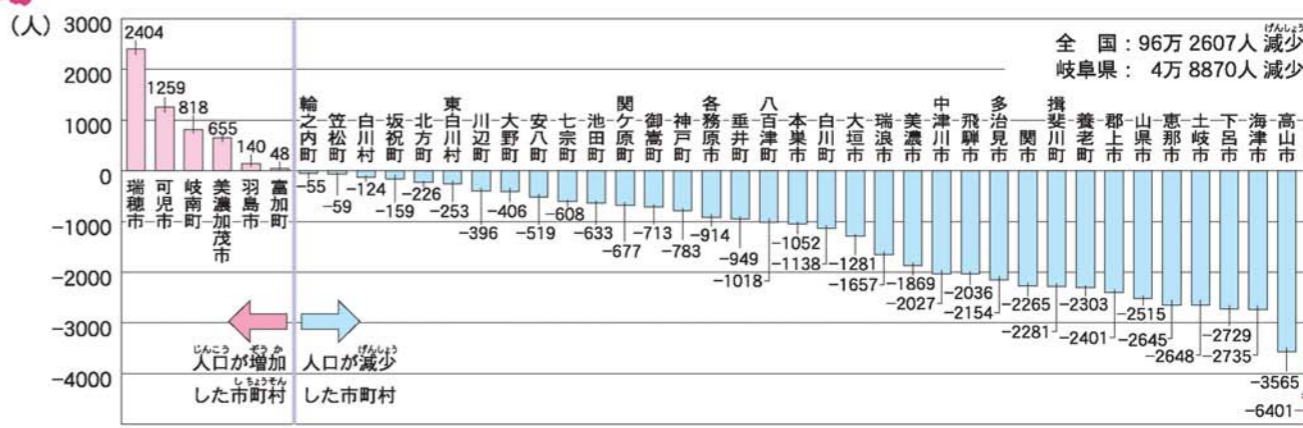
わたしの市町村の「人口」

- ステップ
STEP1 あなたの市町村の人口は？
STEP2 あなたの市町村の人口は、平成22年から平成27年までの5年間で何人増えた？減った？
STEP3 あなたの市町村の15才未満の人口の割合は何%？
65才以上の人口の割合は何%？

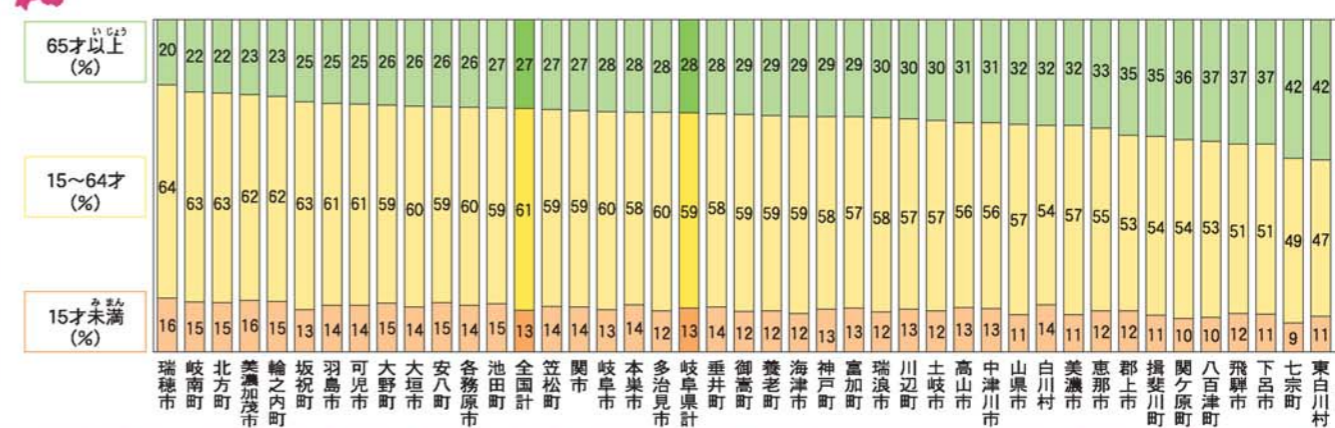
5 市町村別の人口(人口の多い順:平成27年)



6 5年間の人口増減数(増加数の多い順:平成22年~平成27年)



7 年別3区分別人口の割合(65才以上人口割合の低い順:平成27年)



(出典)グラフ1~7:総務省「国勢調査」(各年10月1日現在)(年別3区分別の人口割合は、人口総数から年別「不詳」を除いた人口を用いて算出している。また、人口ピラミッドは、年別「不詳」の人口を含まない)