

## ワクチンの接種状況について

### <医療従事者向け優先接種>

6 / 29 (火)に接種希望者(66,940名)への接種が完了  
(3 / 6 :接種開始、6 / 7 :1回目接種完了、6 / 29 :2回目接種完了)

### <高齢者向け優先接種>

#### (1) 接種状況

別紙 1

接種回数及び接種率(都道府県別)

### <一般県民向け接種>

#### (2) 進捗状況

別紙 2

- ・市町村：接種券の送付計画
- ・県大規模接種会場：接種状況、今後の予定
- ・職域接種：申請状況、間違い接種発生時の連絡体制

#### (3) 想定されるワクチン接種の全体像(岐阜県)

別紙 3

#### (4) ファイザー製ワクチン 市町村供給計画

別紙 4

#### (5) 新型コロナウイルスワクチンにおける管理体制の徹底について

別紙 5

これまでのワクチン総接種回数及び接種率（高齢者、都道府県別）

別紙 1

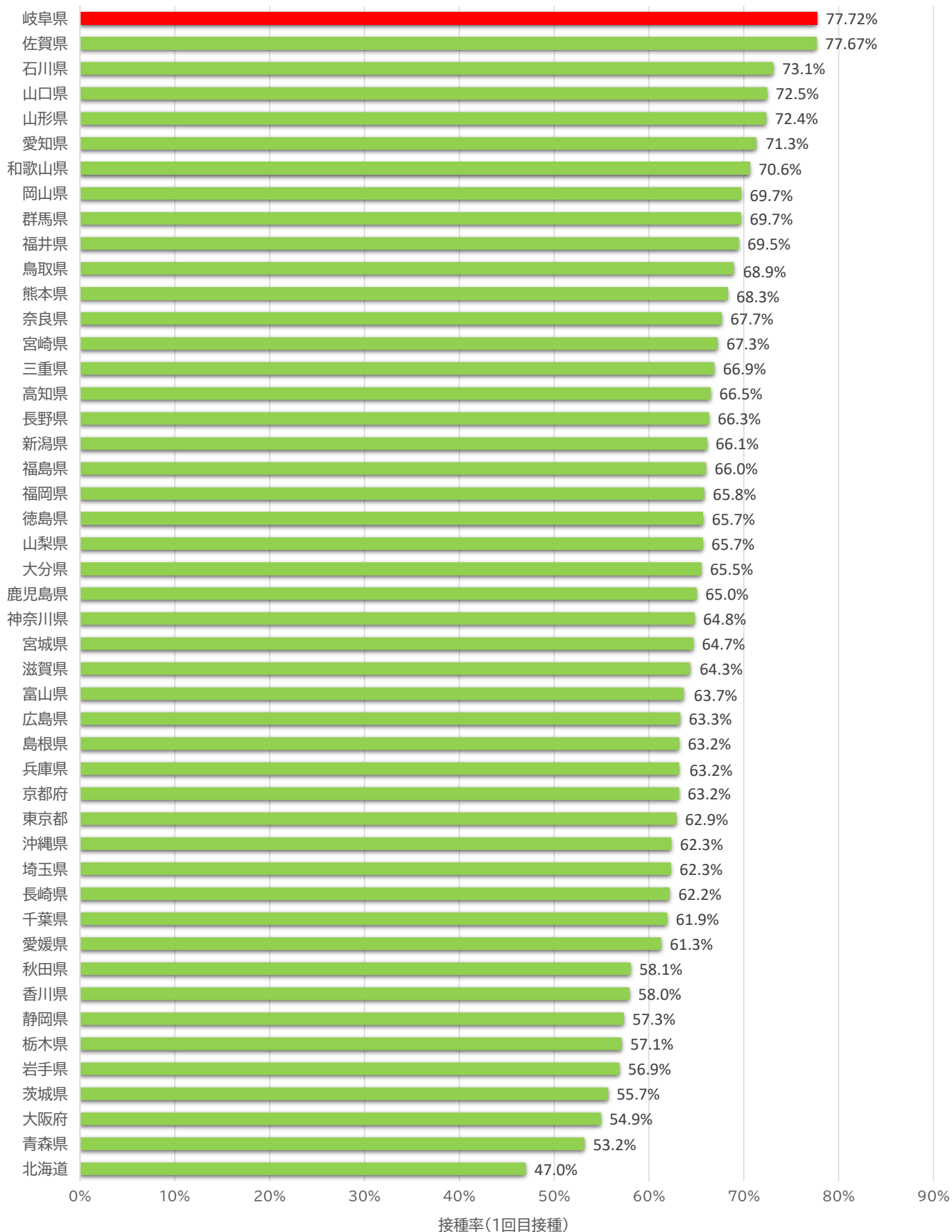
(7月1日時点)

都道府県名	高齢者人口 (※)	接種回数		接種率			
		1回目	2回目	1回目	順位	2回目	順位
合計	35,486,339	22,407,819	10,640,703	63.1%		30.0%	
北海道	1,656,347	778,666	342,463	47.0%	47	20.7%	47
青森県	417,143	221,948	123,104	53.2%	46	29.5%	28
岩手県	405,394	230,619	107,678	56.9%	43	26.6%	36
宮城県	635,388	410,967	180,463	64.7%	26	28.4%	33
秋田県	360,083	209,130	81,711	58.1%	39	22.7%	46
山形県	358,208	259,243	143,733	72.4%	5	40.1%	7
福島県	576,837	380,776	200,689	66.0%	19	34.8%	14
茨城県	839,989	467,844	214,098	55.7%	44	25.5%	40
栃木県	555,063	317,085	133,286	57.1%	42	24.0%	44
群馬県	576,463	401,843	169,757	69.7%	9	29.4%	29
埼玉県	1,935,968	1,206,386	506,600	62.3%	35	26.2%	39
千葉県	1,702,637	1,054,475	480,222	61.9%	37	28.2%	34
東京都	3,122,050	1,963,818	963,436	62.9%	33	30.9%	24
神奈川県	2,304,899	1,493,657	573,687	64.8%	25	24.9%	43
新潟県	715,891	473,387	238,410	66.1%	18	33.3%	22
富山県	334,940	213,251	110,185	63.7%	28	32.9%	23
石川県	333,053	243,537	141,206	73.1%	3	42.4%	4
福井県	232,456	161,501	89,085	69.5%	10	38.3%	10
山梨県	249,117	163,632	72,202	65.7%	22	29.0%	30
長野県	650,867	431,722	218,850	66.3%	17	33.6%	21
<b>岐阜県</b>	<b>600,871</b>	<b>467,026</b>	<b>240,943</b>	<b>77.72%</b>	<b>1</b>	<b>40.1%</b>	<b>8</b>
静岡県	1,087,483	623,534	275,730	57.3%	41	25.4%	41
愛知県	1,873,042	1,335,762	651,353	71.3%	6	34.8%	15
三重県	529,547	354,208	180,766	66.9%	15	34.1%	19
滋賀県	365,681	235,284	105,296	64.3%	27	28.8%	31
京都府	737,018	465,593	253,724	63.2%	32	34.4%	16
大阪府	2,378,447	1,306,568	563,344	54.9%	45	23.7%	45
兵庫県	1,566,196	989,451	426,980	63.2%	31	27.3%	35
奈良県	416,789	282,086	118,874	67.7%	13	28.5%	32
和歌山県	308,934	218,261	138,401	70.6%	7	44.8%	2
鳥取県	176,788	121,892	74,731	68.9%	11	42.3%	5
島根県	229,369	144,920	78,534	63.2%	30	34.2%	18
岡山県	566,122	394,695	229,797	69.7%	8	40.6%	6
広島県	816,324	516,663	206,426	63.3%	29	25.3%	42
山口県	464,980	336,909	200,619	72.5%	4	43.1%	3
徳島県	242,908	159,656	92,299	65.7%	21	38.0%	11
香川県	301,588	174,775	89,123	58.0%	40	29.6%	27
愛媛県	441,678	270,734	116,058	61.3%	38	26.3%	38
高知県	245,686	163,394	93,267	66.5%	16	38.0%	12
福岡県	1,396,860	919,576	475,481	65.8%	20	34.0%	20
佐賀県	244,686	190,050	115,443	77.67%	2	47.2%	1
長崎県	433,727	269,738	128,933	62.2%	36	29.7%	26
熊本県	542,906	370,831	188,951	68.3%	12	34.8%	13
大分県	372,287	243,947	127,856	65.5%	23	34.3%	17
宮崎県	347,417	233,638	137,400	67.3%	14	39.5%	9
鹿児島県	512,711	333,439	154,190	65.0%	24	30.1%	25
沖縄県	323,501	201,702	85,319	62.3%	34	26.4%	37

※ 令和 2 年 1 月 1 日住民基本台帳年齢階級別人口（都道府県別）

# 都道府県別高齢者向けワクチン接種率(1回目接種)

(7月1日時点)



## 一般県民への接種券の送付計画

### ○発送開始時期

全市町村が接種券の発送を順次開始済

6月中旬以前 . . . 12 団体

6月下旬 . . . 30 団体

### ○発送方法

一斉発送 . . . 5 団体

段階発送 . . . 37 団体

### ○発送終了時期

高齢者への1回目接種が完了する「7月中旬」には、37市町村が発送を完了する見込み

6月下旬 . . . 8 団体

7月上旬 . . . 6 団体

7月中旬 . . . 23 団体

7月下旬以降 . . . 5 団体

## 大規模接種会場におけるワクチン接種について

### ○接種状況

- ・岐阜産業会館において、9日間で計6,011名に接種
- ・岐阜市及び各務原市在住の高齢者のほか、県方針に則り、接種対象者を順次拡大

#### 【接種者の内訳】

対象者	接種人数
高齢者	1,432
高齢者以外 ※保育士、福祉関係者など	963
医療従事者のうち未接種の者 ※会場従事の看護師など	39
実習を控えた医療系学生	3,077
県警察職員（うちオリパラ派遣者の数）	379 (120)
オリパラ関係者 ※事前合宿受入関係者、県バス協会など	76
その他 ※会場従事の県職員など	45
合計	6,011

### ○今後の予定

- ・岐阜産業会館に加え、7月中旬に、ソフトピアジャパン（大垣市）、岐阜医療科学大学（可児市）に接種会場を追加設置予定。
- ・東濃、飛騨圏域は、ファイザー製ワクチンが供給される見通しであるため、接種スケジュール等を再検討し8月上旬の開設を目指す。

#### <接種対象者>

- ・県立学校教職員（県立高校、特別支援学校等）
- ・県警察職員
- ・外国人県民（市町村と連携して実施） 等

会場	開設(予定)	最大接種回数
岐阜：岐阜産業会館	6月12日	1,000回/日
西濃：ソフトピアジャパン （ドリームコア）	7月中旬	1,000回/日
中濃：岐阜医療科学大学 （可児キャンパス）	7月中旬	1,000回/日
東濃圏域、飛騨圏域	8月上旬	1,000回/日

※今後国から示される供給量や供給時期に応じて変更する。

# 職域接種の申請状況について

## 1 申請件数、接種規模

○申請件数は、72件（会場）（6月25日午後5時時点）

- ・産業分類別では製造業が27件で最多。大学関係は9件
- ・複数企業や取りまとめ団体を中心に実施するケースは15件（うち商工会、商工会議所、青年会議所が取りまとめているケースは8件）
- ・企業立病院を有する農業団体が9件（会場）

○申請全体の接種規模は、計133,570人

<接種規模人数別>

1,000～1,999人	・・・	53件
2,000～2,999人	・・・	10件
3,000～4,999人	・・・	4件
5,000人以上	・・・	5件

※5,000人以上の内訳は、約5,000人が1件、約6,000人が3件、約10,000人が1件

○接種開始済みは、5件（会場）（7月2日時点）

## 2 国との調整状況

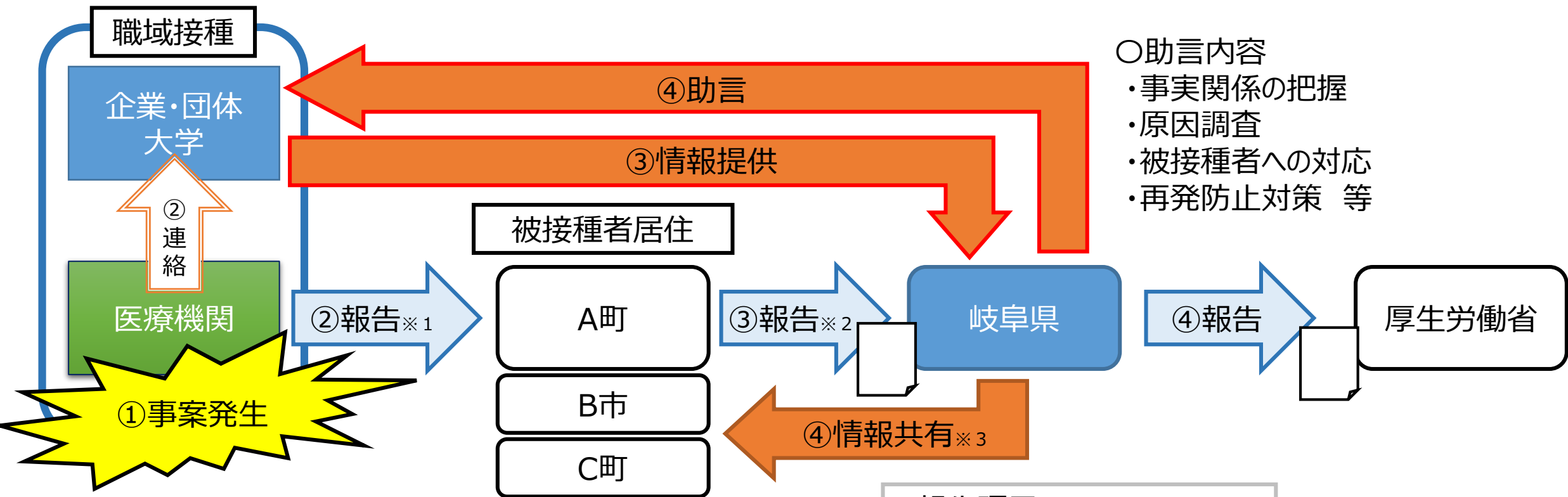
○全72件のうち、29件が国承認済み

- ・うち国から供給量削減等の打診又は決定の連絡あり：10件

○10件の内訳

- |                          |   |    |
|--------------------------|---|----|
| ①初回分供給量の削減の決定            | : | 4件 |
| ・供給希望量の約23%（計1,300回分）の削減 |   |    |
| ※2回目以降の削減有無は未定           |   |    |
| ②供給量削減の可能性について連絡         | : | 4件 |
| ③供給量削減の打診があったが希望数量で決着    | : | 1件 |
| ④供給量は確定したが納入日時が未だ示されず    | : | 1件 |

# 岐阜県の職域接種における間違い接種の連絡体制について



- 助言内容
- ・事実関係の把握
  - ・原因調査
  - ・被接種者への対応
  - ・再発防止対策 等

## ○間違い接種の事例

- ・誤った用法用量でワクチンを接種
- ・有効期限が切れたワクチンを接種
- ・使用済みの注射器による穿刺 等

※ 1 被接種者が居住している市町村へ連絡する

※ 2 原則、市町村が個別に報告を実施する。ただし、調整の上、接種を実施した医療機関が所在する市町村がまとめて報告ができる

※ 3 事案の内容により、必要に応じて情報共有を実施する

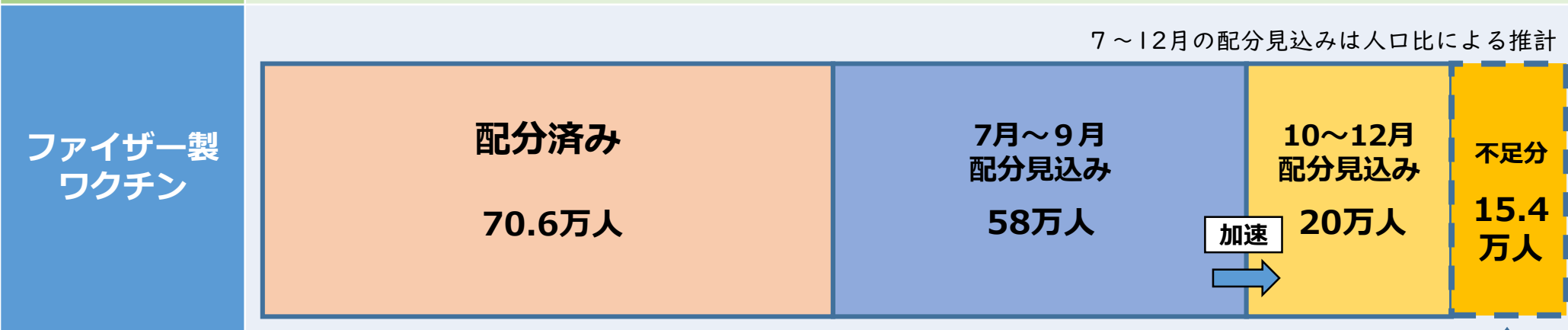
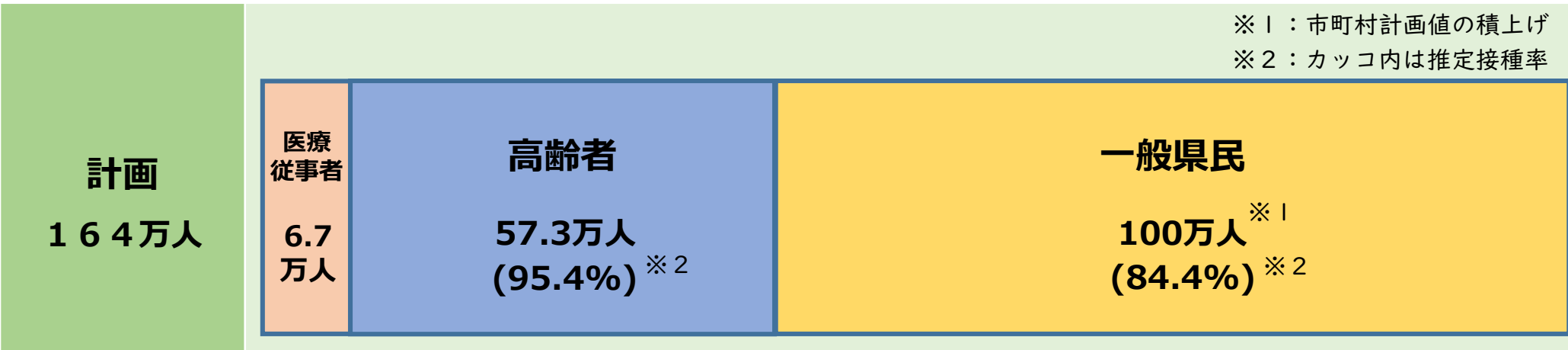
## 報告項目 (手引き※ 4 P37)

- (1) 予防接種を実施した機関
- (2) ワクチンの種類、メーカー、ロット番号
- (3) 予防接種を実施した年月日 (間違い発生日)
- (4) 間違いに係る被接種者数
- (5) 間違いの概要と原因
- (6) 健康被害発生の有無 (健康被害が発生した場合は、その内容)

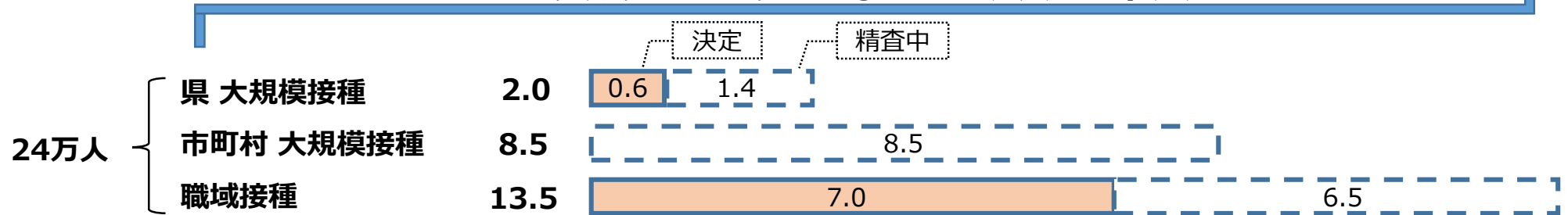
※ 4 新型コロナウイルス感染症に係る予防接種の実施に関する職域接種向け手引き (初版)

# 想定されるワクチン接種の全体像（岐阜県）

※1：市町村計画値の積上げ  
 ※2：カッコ内は推定接種率



## モデルナ製ワクチンによる対応、スピード加速



※7月1日に、県に6,900人分、市町村に22,300人分のファイザー製ワクチンの供給連絡あり  
 ※愛知県での職域接種によって、さらに接種人数が増加する可能性



ファイザー製ワクチン 市町村供給計画

別紙 4

市町村	～第7クール 供給済	第8クール 6/21～ 6/28～	第9クール 7/5～ 7/12～	第10クール 7/19～ 7/26～	供給数量 合計	7/26～ (モデルナ代替)
岐阜市	166	38	25	23	252	7
大垣市	65	15	11	9	100	6
高山市	39	13	6	5	63	
多治見市	48	11	7	6	72	16
関市	36	9	7	5	57	
中津川市	33	11	6	4	54	
美濃市	11	2	2	2	17	
瑞浪市	19	3	2	3	27	
羽島市	27	8	6	5	46	11
恵那市	23	6	3	3	35	
美濃加茂市	25	2	4	4	35	
土岐市	26	7	6	4	43	
各務原市	59	15	9	8	91	
可児市	42	10	8	6	66	
山県市	14	3	3	2	22	
瑞穂市	20	2	5	4	31	
飛騨市	14	3	3	2	22	
本巣市	17	3	2	3	25	
郡上市	20	7	2	3	32	
下呂市	17	6	2	2	27	
海津市	16	5	2	3	26	
岐南町	11	1	4	2	18	
笠松町	12	1	5	2	20	
養老町	14	3	2	2	21	
垂井町	13	2	4	2	21	
関ヶ原町	6	0	2	1	9	
神戸町	9	2	1	2	14	
輪之内町	5	0	2	1	8	
安八町	7	1	1	2	11	
揖斐川町	13	2	4	2	21	
大野町	10	3	1	2	16	
池田町	11	3	5	2	21	
北方町	8	1	2	2	13	
坂祝町	5	0	1	1	7	
富加町	4	0	1	1	6	
川辺町	5	1	1	1	8	
七宗町	4	0	1	0	5	
八百津町	8	0	1	1	10	
白川町	6	1	1	1	9	
東白川村	2	0	1	0	3	
御嵩町	9	2	1	2	14	3
白川村	2	0	0	0	2	
	901	202	162	135	1,400	43

※7/26～(モデルナ代替)については、市町村大規模接種会場へ供給されることが決定した箱数。

(写)

別紙5

感推第332号  
令和3年7月2日

各市町村長 様

岐阜県健康福祉部長

新型コロナウイルスワクチンにおける管理体制の徹底について

平素より新型コロナウイルスワクチンの接種に多大なご尽力をいただき御礼申し上げます。

今般、県内において、ワクチンを保管する冷蔵庫の扉が開いていたことにより、ワクチンの保管温度が保たれず、1箱程度が廃棄される事例が発生しました。

今後、高齢者接種の2倍に相当する方々を対象とした一般接種が本格化する中、供給されたワクチンを効率的に接種することが、これまで以上に求められます。

つきましては、希望する全ての方へ迅速に接種を行うことができるよう、今一度、適切なワクチンの保管・管理体制について確認と徹底をお願いします。

担 当	岐阜県健康福祉部感染症対策推進課 ワクチン接種対策室
室 長	中野 嘉章
電 話	058-272-1111 (代表) 内線 2778
F A X	058-278-2624