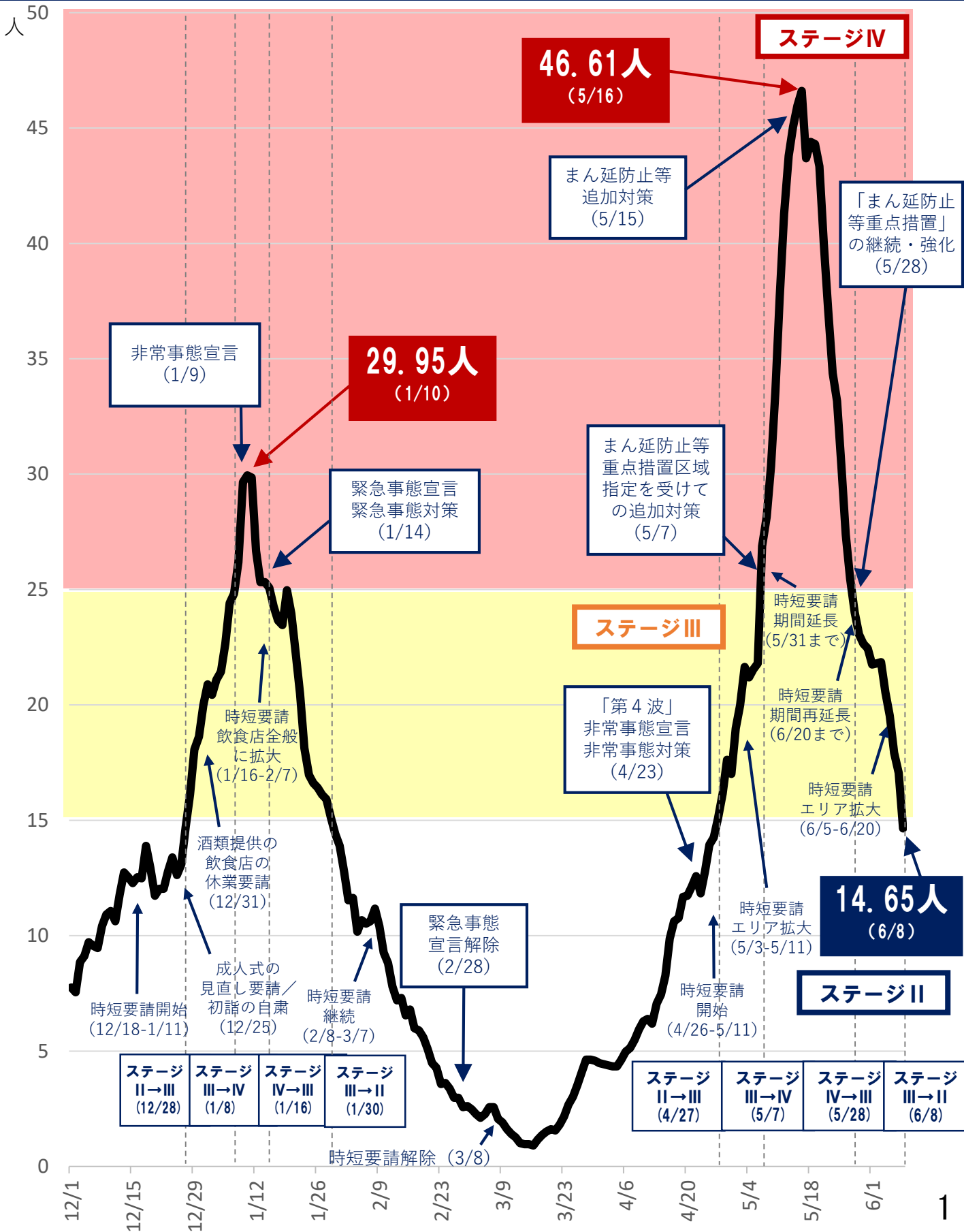
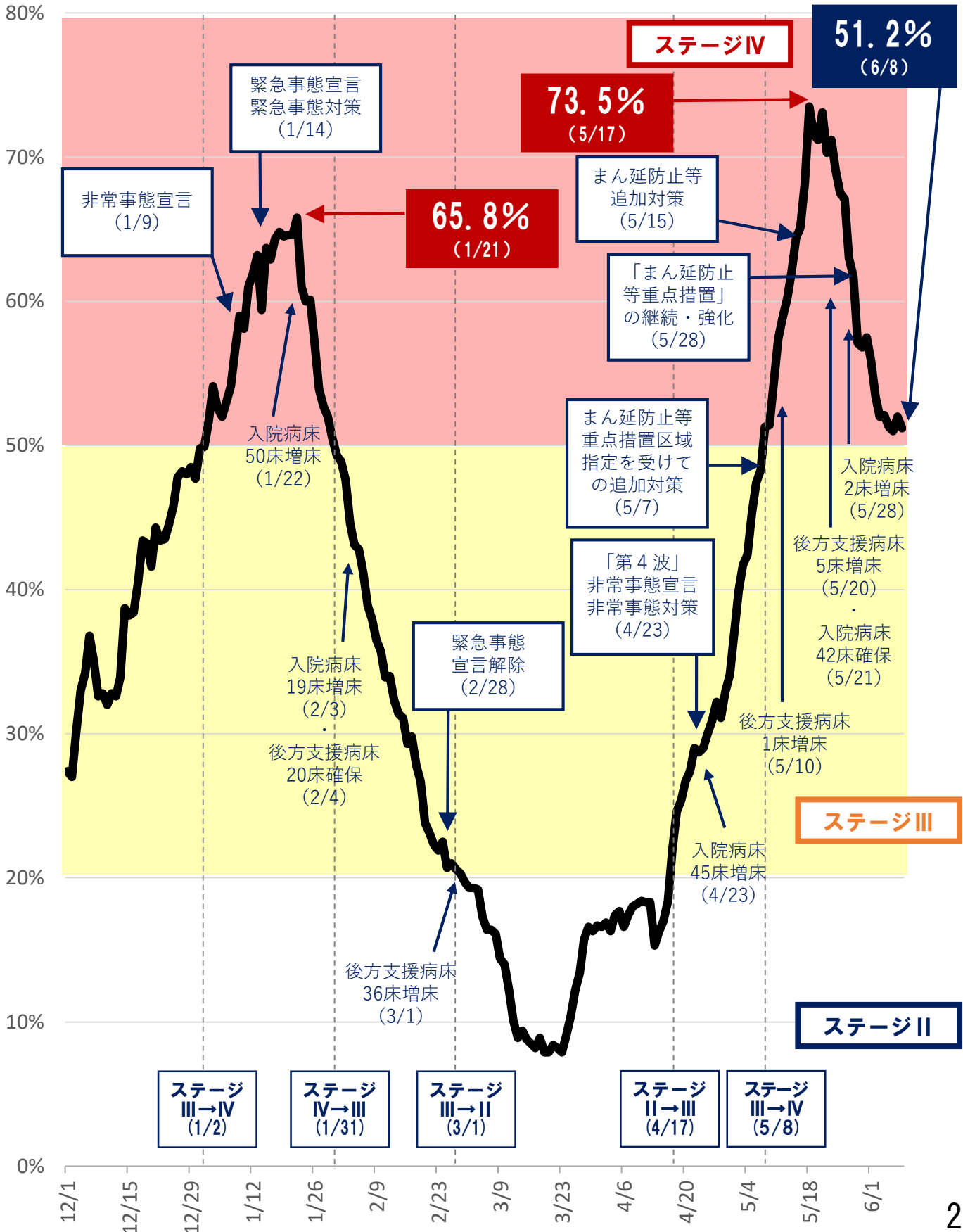


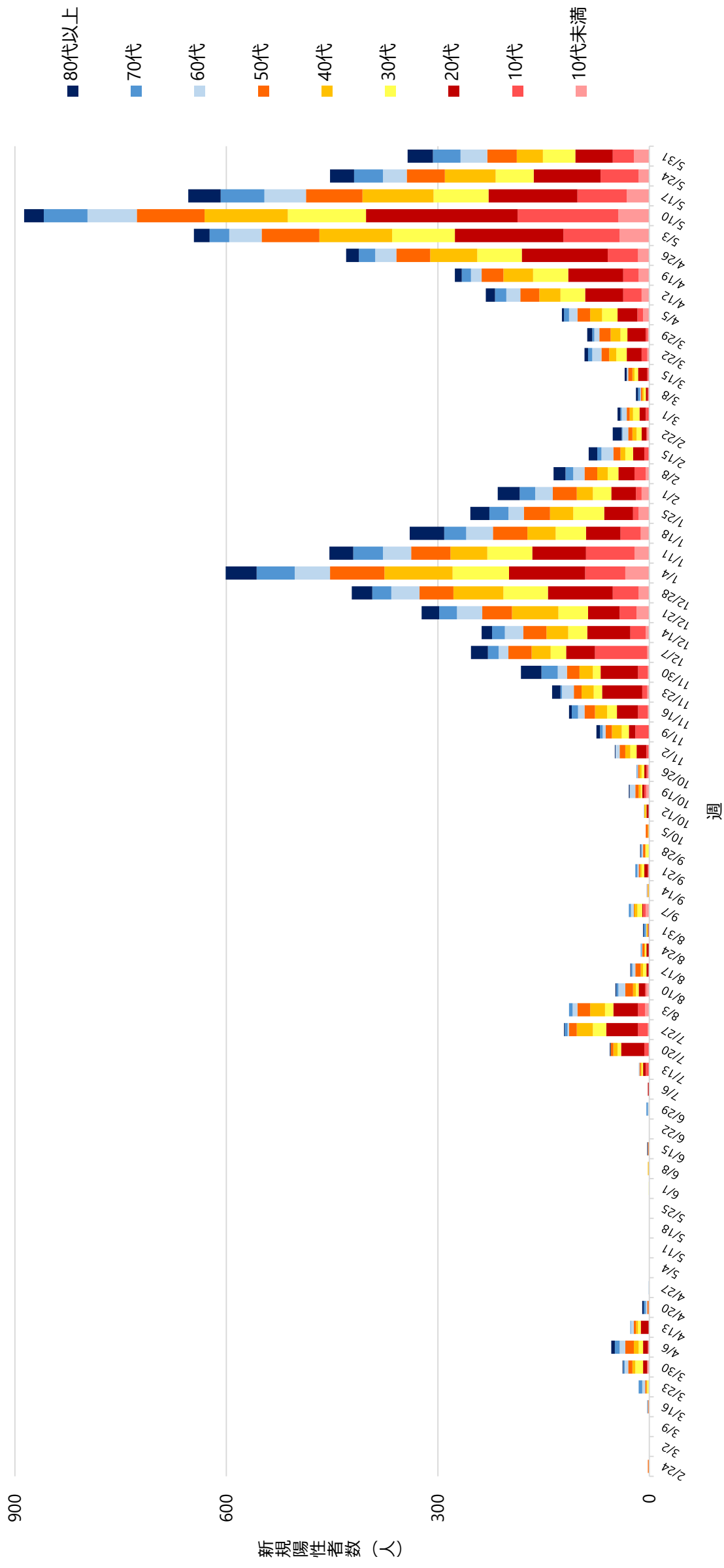
県の10万人あたり新規感染者数 (7日間移動合計)の推移と県の対策



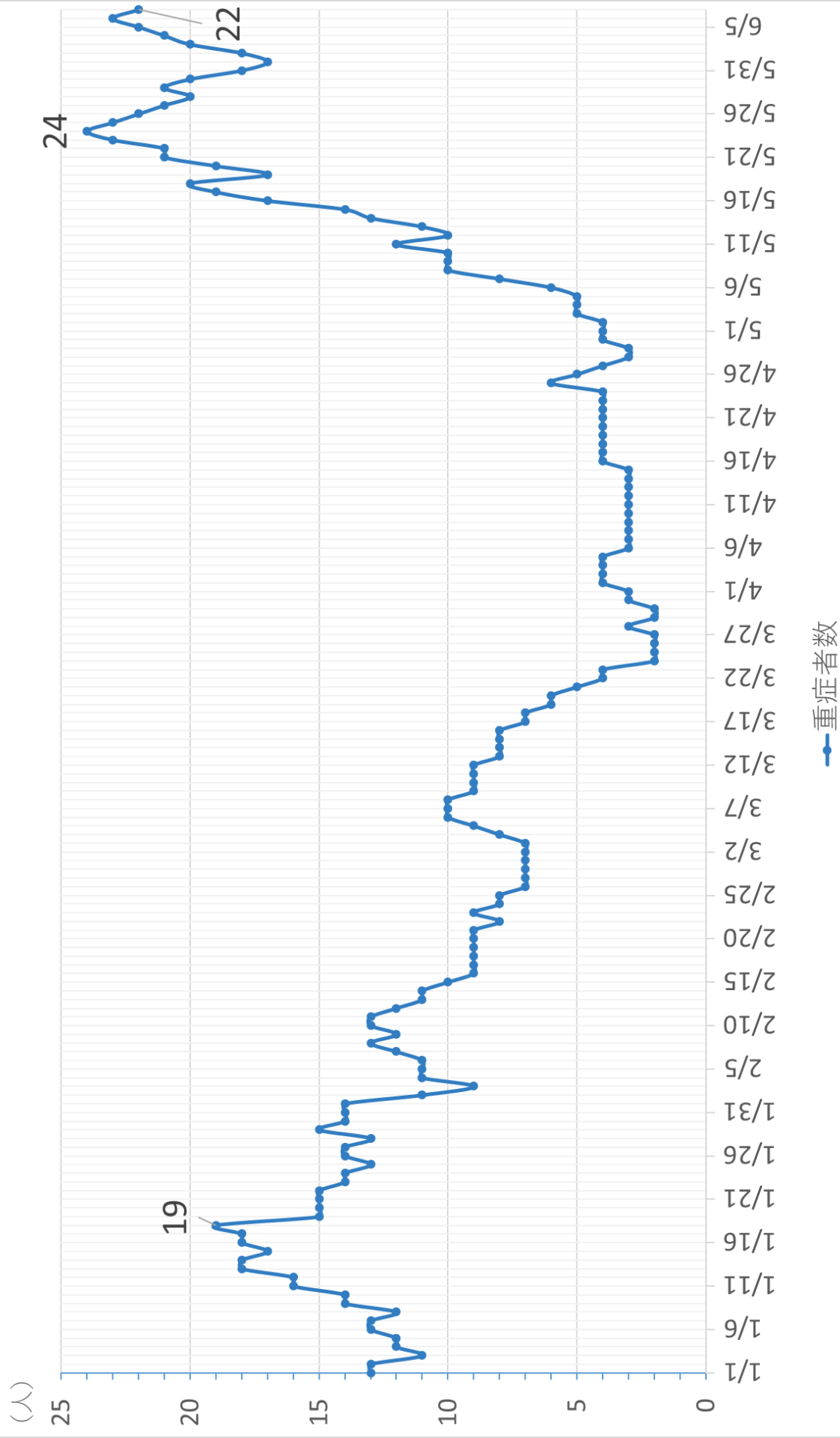
県の病床使用率の推移と対策



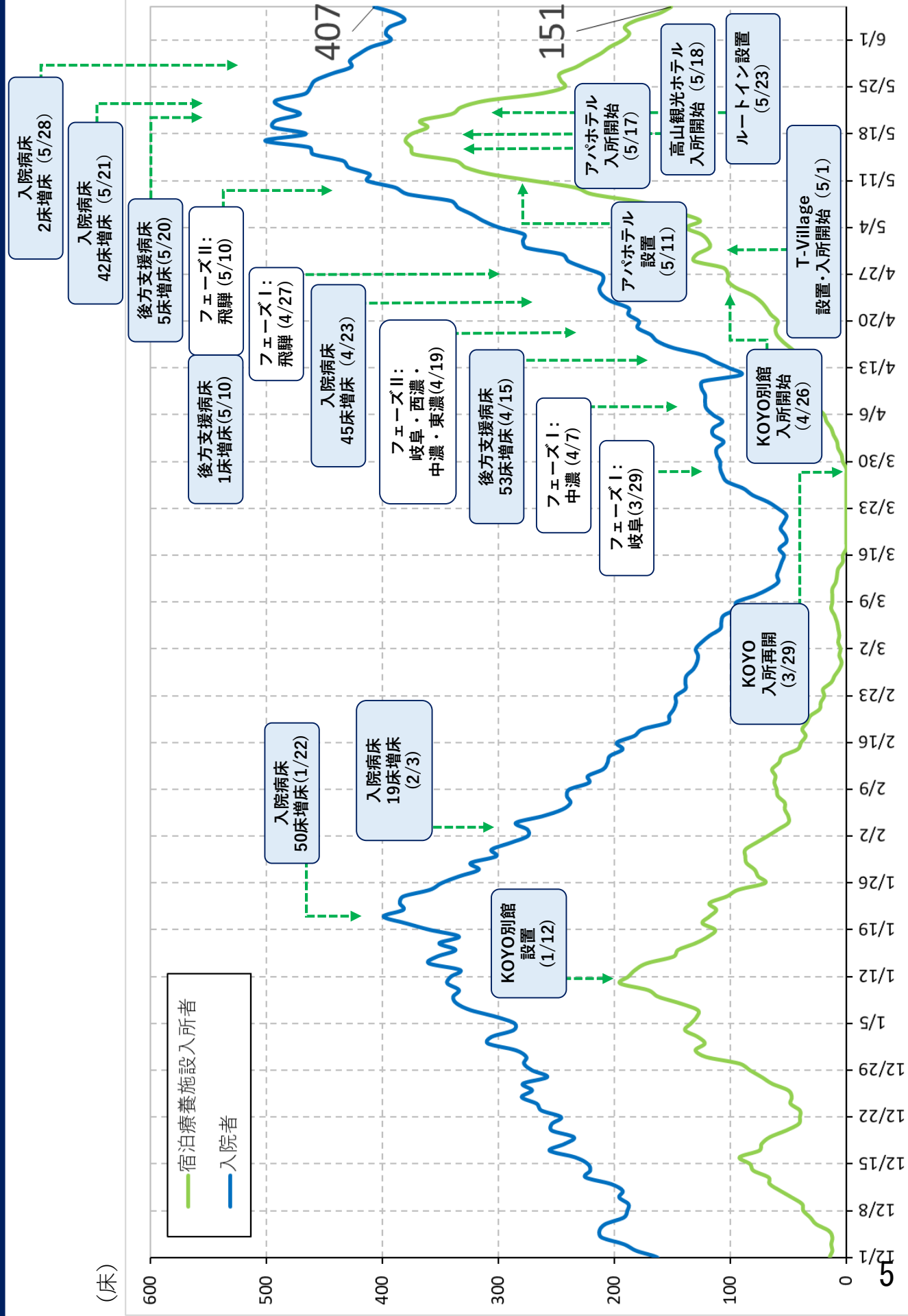
週別・年代別・新規患者数推移



岐阜県の重症者の推移



岐阜県の入院病床・宿泊療養施設について



直近一週間の市町村別患者数 (6/1~6/7)

6月7日 17:00確定

重点措置の対象エリア

	6月1日	6月2日	6月3日	6月4日	6月5日	6月6日	6月7日	合計	
岐阜市	23	19	13	9	9	6	4	83	岐阜市
大垣市	3	10	6	1	4	2	2	28	大垣市
高山市	0	3	1	0	0	0	0	4	高山市
多治見市	2	2	2	1	6	0	0	13	多治見市
関市	2	3	1	0	0	1	0	7	関市
中津川市	3	1	3	5	2	0	0	14	中津川市
美濃市	0	0	1	1	0	1	0	3	美濃市
瑞浪市	0	0	1	0	0	0	1	2	瑞浪市
羽島市	2	1	3	2	1	0	2	11	羽島市
恵那市	0	2	1	1	1	0	0	5	恵那市
美濃加茂市	1	1	2	0	3	0	1	8	美濃加茂市
土岐市	2	2	1	1	0	1	1	8	土岐市
各務原市	4	7	6	2	1	3	3	26	各務原市
可児市	6	3	11	1	2	1	3	27	可児市
山県市	0	0	1	0	2	0	0	3	山県市
瑞穂市	2	0	1	1	2	1	0	7	瑞穂市
飛騨市	0	0	0	0	0	0	0	0	飛騨市
本巣市	0	1	0	2	0	0	0	3	本巣市
郡上市	1	0	0	0	0	0	0	1	郡上市
下呂市	0	0	0	0	1	0	0	1	下呂市
海津市	0	0	1	1	0	1	0	3	海津市
岐南町	0	0	2	1	0	0	0	3	岐南町
笠松町	1	0	4	0	1	0	1	7	笠松町
養老町	0	0	0	0	0	0	0	0	養老町
垂井町	3	0	1	0	0	0	2	6	垂井町
関ヶ原町	0	0	0	0	0	0	0	0	関ヶ原町
神戸町	1	0	0	1	0	0	0	2	神戸町
輪之内町	0	0	0	0	1	3	0	4	輪之内町
安八町	0	1	0	0	0	1	0	2	安八町
揖斐川町	2	0	1	0	0	0	0	3	揖斐川町
大野町	0	0	0	0	0	0	0	0	大野町
池田町	0	0	1	0	0	1	0	2	池田町
北方町	0	2	2	0	0	0	0	4	北方町
坂祝町	0	0	0	0	0	0	0	0	坂祝町
富加町	0	0	1	0	0	0	0	1	富加町
川辺町	4	2	0	0	3	0	0	9	川辺町
七宗町	0	0	0	0	0	0	0	0	七宗町
八百津町	7	14	3	4	3	0	3	34	八百津町
白川町	0	0	0	0	0	0	0	0	白川町
東白川村	0	0	0	0	0	0	0	0	東白川村
御嵩町	1	0	1	0	1	0	2	5	御嵩町
白川村	0	0	0	0	0	0	0	0	白川村
県外その他	0	0	0	0	0	0	0	0	県外その他
合計	70	74	71	34	43	22	25	339	合計
発生市町村数	19	17	26	16	17	12	12	33	発生市町村数