

## 受動喫煙対策に関するアンケート結果

### 1 概要

目的	県内施設における受動喫煙対策の取組状況及び施設の従業員・施設利用者の反応を把握する。
調査対象	事業所母集団データベースで抽出した県内に所在地のある従業員5人以上の第二種施設 ※岐阜市内の施設を除く ※健康増進法における第一種施設、喫煙目的施設、喫煙可能室設置施設届出書提出済の小規模飲食店を除く
調査方法	調査依頼はがきを発送のうえ、WEB回答
調査期間	令和2年12月1日（火）～令和3年1月31日（日）
調査項目	小規模飲食店※1 ・受動喫煙対策の状況 ・受動喫煙対策に関する従業員の反応※2 ・受動喫煙対策に関する施設利用者の反応※2 小規模飲食店以外※1 ・業種 ・受動喫煙対策の状況 ・受動喫煙対策に関する従業員の反応※2 ・受動喫煙対策に関する施設利用者の反応※2
回答数等	はがき発送件数（返送を除く） 27,213件 回答数 1,499件 回答率 5.5%

※1 小規模飲食店とは喫煙可能室を設置できる施設をいい、小規模飲食店以外とは喫煙可能室を設置できない施設をいう。

※2 意識調査の結果や回答される方（以下、施設管理者という。）の認識であるため、実際の反応とは異なる場合を含む。

## 2 調査結果

### (1) 業種別の受動喫煙対策の状況

#### ①小規模飲食店

上段：件、下段：%

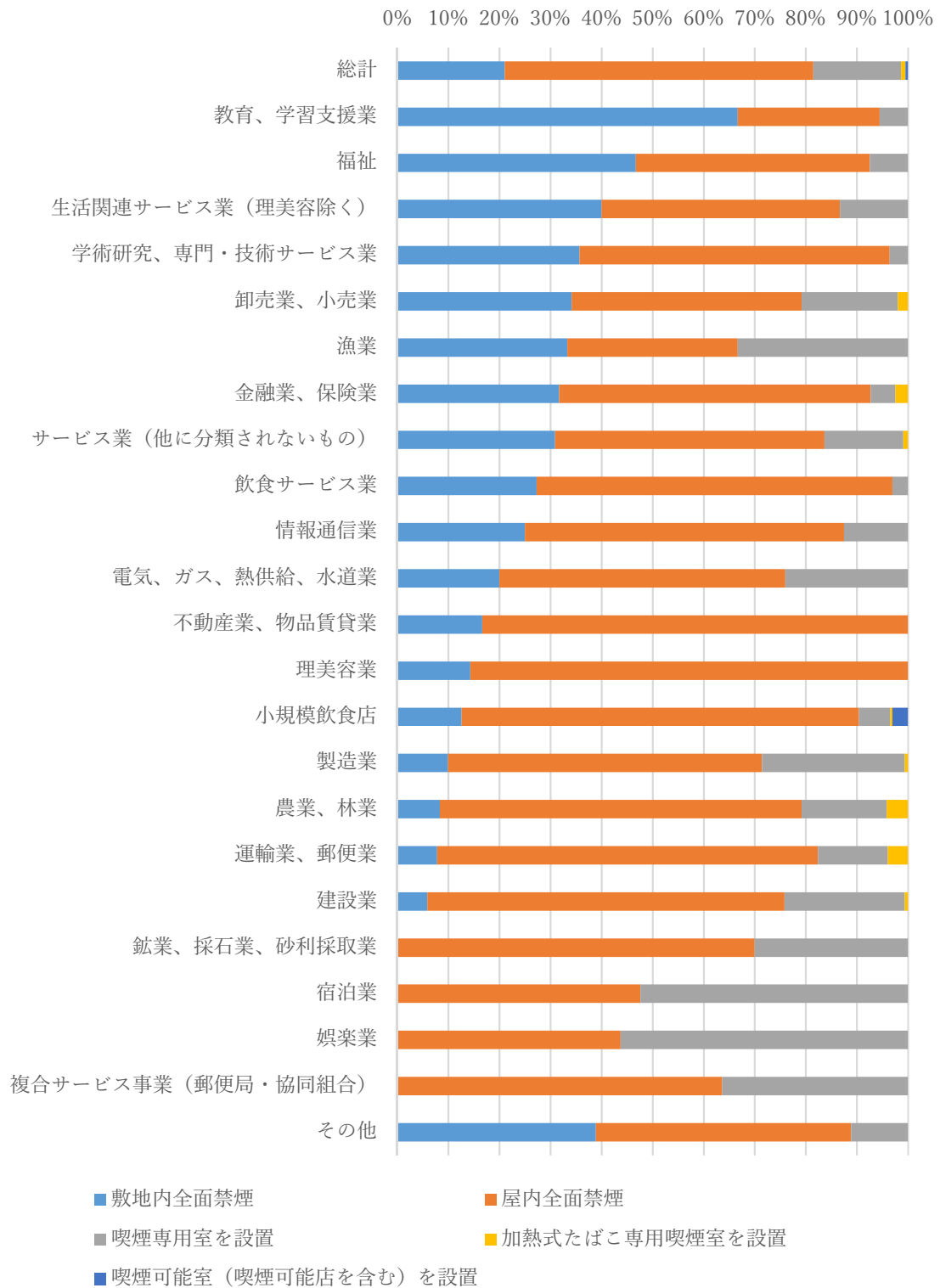
業種	敷地内全面禁煙	屋内全面禁煙	喫煙専用室を設置	加熱式たばこ専用喫煙室を設置	喫煙可能室（喫煙可能室を含む）を設置	計
小規模飲食店	29 (12.6)	179 (77.8)	14 (6.1)	1 (0.4)	7 (3.0)	230

#### ②小規模飲食店以外

上段：件、下段：%

業種	敷地内全面禁煙	屋内全面禁煙	喫煙専用室を設置	加熱式たばこ専用喫煙室を設置	計
農業、林業	2 (8.3)	17 (70.8)	4 (16.7)	1 (4.2)	24
漁業	1 (33.3)	1 (33.3)	1 (33.3)	0 (0.0)	3
鉱業、採石業、砂利採取業	0 (0.0)	7 (70.0)	3 (30.0)	0 (0.0)	10
建設業	9 (5.9)	107 (69.9)	36 (23.5)	1 (0.7)	153
製造業	30 (10.0)	185 (61.5)	84 (27.9)	2 (0.7)	301
電気、ガス、熱供給、水道業	5 (20.0)	14 (56.0)	6 (24.0)	0 (0.0)	25
情報通信業	2 (25.0)	5 (62.5)	1 (12.5)	0 (0.0)	8
運輸業、郵便業	4 (7.8)	38 (74.5)	7 (13.7)	2 (3.9)	51
卸売業、小売業	69 (34.2)	91 (45.0)	38 (18.8)	4 (2.0)	202
金融業、保険業	13 (31.7)	25 (61.0)	2 (4.9)	1 (2.4)	41
不動産業、物品賃貸業	1 (16.7)	5 (83.3)	0 (0.0)	0 (0.0)	6
学術研究、専門・技術サービス業	10 (35.7)	17 (60.7)	1 (3.6)	0 (0.0)	28
宿泊業	0 (0.0)	10 (47.6)	11 (52.4)	0 (0.0)	21
飲食サービス業	9 (27.3)	23 (69.7)	1 (3.0)	0 (0.0)	33
理美容業	2 (14.3)	12 (85.7)	0 (0.0)	0 (0.0)	14
生活関連サービス業（理美容除く）	6 (40.0)	7 (46.7)	2 (13.3)	0 (0.0)	15
娯楽業	0 (0.0)	7 (43.8)	9 (56.3)	0 (0.0)	16
教育、学習支援業	12 (66.7)	5 (27.8)	1 (5.6)	0 (0.0)	18
福祉	50 (46.7)	49 (45.8)	8 (7.5)	0 (0.0)	107
複合サービス事業（郵便局・協同組合）	0 (0.0)	7 (63.6)	4 (36.4)	0 (0.0)	11
サービス業（他に分類されないもの）	34 (30.9)	58 (52.7)	17 (15.5)	1 (0.9)	110
その他	28 (38.9)	36 (50.0)	8 (11.1)	0 (0.0)	72
合計	287 (22.6)	726 (57.2)	244 (19.2)	12 (0.9)	1,269

## 業種別の受動喫煙対策の状況



## (2) 業種別の施設管理者から見た従業員の反応

### ①小規模飲食店

上段：件、下段：%

業種	好評	おおむね好評	普通	やや不評	不評	不明	計
小規模飲食店	125 (54.3)	54 (23.5)	39 (17.0)	4 (1.7)	3 (1.3)	5 (2.2)	230

### ②小規模飲食店以外

上段：件、下段：%

業種	好評	おおむね好評	普通	やや不評	不評	不明	計
農業、林業	4 (16.7)	6 (25.0)	12 (50.0)	0 (0.0)	1 (4.2)	1 (4.2)	24
漁業	3 (100.0)	0 (0.0)	0 (0.0)	0 (0.0)	0 (0.0)	0 (0.0)	3
鉱業、採石業、砂利採取業	0 (0.0)	2 (20.0)	7 (70.0)	0 (0.0)	0 (0.0)	1 (10.0)	10
建設業	29 (19.0)	47 (30.7)	64 (41.8)	4 (2.6)	4 (2.6)	5 (3.3)	153
製造業	55 (18.3)	89 (29.6)	136 (45.2)	6 (2.0)	4 (1.3)	11 (3.7)	301
電気、ガス、熱供給、水道業	5 (20.0)	5 (20.0)	13 (52.0)	1 (4.0)	0 (0.0)	1 (4.0)	25
情報通信業	3 (37.5)	2 (25.0)	2 (25.0)	0 (0.0)	0 (0.0)	1 (12.5)	8
運輸業、郵便業	10 (19.6)	13 (25.5)	24 (47.1)	2 (3.9)	0 (0.0)	2 (3.9)	51
卸売業、小売業	79 (39.1)	57 (28.2)	50 (24.8)	8 (4.0)	4 (2.0)	4 (2.0)	202
金融業、保険業	11 (26.8)	14 (34.1)	14 (34.1)	0 (0.0)	0 (0.0)	2 (4.9)	41
不動産業、物品賃貸業	3 (50.0)	2 (33.3)	1 (16.7)	0 (0.0)	0 (0.0)	0 (0.0)	6
学術研究、専門・技術サービス業	17 (60.7)	5 (17.9)	4 (14.3)	1 (3.6)	0 (0.0)	1 (3.6)	28
宿泊業	6 (28.6)	7 (33.3)	7 (33.3)	1 (4.8)	0 (0.0)	0 (0.0)	21
飲食サービス業	14 (42.4)	12 (36.4)	6 (18.2)	0 (0.0)	0 (0.0)	1 (3.0)	33
理美容業	10 (71.4)	1 (7.1)	2 (14.3)	0 (0.0)	0 (0.0)	1 (7.1)	14
生活関連サービス業（理美容除く）	6 (40.0)	3 (20.0)	4 (26.7)	0 (0.0)	1 (6.7)	1 (6.7)	15
娯楽業	5 (31.3)	7 (43.8)	4 (25.0)	0 (0.0)	0 (0.0)	0 (0.0)	16
教育、学習支援業	12 (66.7)	1 (5.6)	2 (11.1)	1 (5.6)	0 (0.0)	2 (11.1)	18
福祉	35 (32.7)	33 (30.8)	33 (30.8)	3 (2.8)	1 (0.9)	2 (1.9)	107
複合サービス事業（郵便局・協同組合）	3 (27.3)	1 (9.1)	4 (36.4)	1 (9.1)	0 (0.0)	2 (18.2)	11
サービス業（他に分類されないもの）	39 (35.5)	31 (28.2)	35 (31.8)	0 (0.0)	0 (0.0)	5 (4.5)	110
その他	34 (47.2)	7 (9.7)	25 (34.7)	2 (2.8)	1 (1.4)	3 (4.2)	72
合計	383 (30.2)	345 (27.2)	449 (35.4)	30 (2.4)	16 (1.3)	46 (3.6)	1,269

### (3) 業種別の施設管理者から見た施設利用者の反応

#### ①小規模飲食店

上段：件、下段：%

業種	好評	おおむね好評	普通	やや不評	不評	不明	計
小規模飲食店	55 (23.9)	84 (36.5)	64 (27.8)	12 (5.2)	7 (3.0)	8 (3.5)	230

#### ②小規模飲食店以外

上段：件、下段：%

業種	好評	おおむね好評	普通	やや不評	不評	従業員以外の利用者はいない	不明	計
農業、林業	4 (16.7)	7 (29.2)	9 (37.5)	1 (4.2)	1 (4.2)	0 (0.0)	2 (8.3)	24
漁業	3 (100.0)	0 (0.0)	0 (0.0)	0 (0.0)	0 (0.0)	0 (0.0)	0 (0.0)	3
鉱業、採石業、砂利採取業	0 (0.0)	3 (30.0)	5 (50.0)	0 (0.0)	0 (0.0)	2 (20.0)	0 (0.0)	10
建設業	23 (15.0)	41 (26.8)	61 (39.9)	7 (4.6)	2 (1.3)	14 (9.2)	5 (3.3)	153
製造業	40 (13.3)	61 (20.3)	137 (45.5)	19 (6.3)	6 (2.0)	25 (8.3)	13 (4.3)	301
電気、ガス、熱供給、水道業	5 (20.0)	1 (4.0)	15 (60.0)	1 (4.0)	0 (0.0)	1 (4.0)	2 (8.0)	25
情報通信業	1 (12.5)	1 (12.5)	3 (37.5)	1 (12.5)	0 (0.0)	1 (12.5)	1 (12.5)	8
運輸業、郵便業	5 (9.8)	14 (27.5)	23 (45.1)	3 (5.9)	1 (2.0)	5 (9.8)	0 (0.0)	51
卸売業、小売業	53 (26.2)	55 (27.2)	61 (30.2)	10 (5.0)	3 (1.5)	10 (5.0)	10 (5.0)	202
金融業、保険業	8 (19.5)	15 (36.6)	10 (24.4)	1 (2.4)	1 (2.4)	3 (7.3)	3 (7.3)	41
不動産業、物品賃貸業	2 (33.3)	3 (50.0)	1 (16.7)	0 (0.0)	0 (0.0)	0 (0.0)	0 (0.0)	6
学術研究、専門・技術サービス業	11 (39.3)	4 (14.3)	7 (25.0)	1 (3.6)	0 (0.0)	4 (14.3)	1 (3.6)	28
宿泊業	2 (9.5)	7 (33.3)	8 (38.1)	4 (19.0)	0 (0.0)	0 (0.0)	0 (0.0)	21
飲食サービス業	4 (12.1)	9 (27.3)	12 (36.4)	5 (15.2)	1 (3.0)	1 (3.0)	1 (3.0)	33
理美容業	7 (50.0)	3 (21.4)	4 (28.6)	0 (0.0)	0 (0.0)	0 (0.0)	0 (0.0)	14
生活関連サービス業（理美容除く）	6 (40.0)	3 (20.0)	3 (20.0)	0 (0.0)	1 (6.7)	1 (6.7)	1 (6.7)	15
娯楽業	2 (12.5)	7 (43.8)	6 (37.5)	1 (6.3)	0 (0.0)	0 (0.0)	0 (0.0)	16
教育、学習支援業	7 (38.9)	3 (16.7)	5 (27.8)	0 (0.0)	0 (0.0)	0 (0.0)	3 (16.7)	18
福祉	38 (35.5)	27 (25.2)	29 (27.1)	1 (0.9)	0 (0.0)	3 (2.8)	9 (8.4)	107
複合サービス事業（郵便局・協同組合）	1 (9.1)	2 (18.2)	5 (45.5)	1 (9.1)	0 (0.0)	0 (0.0)	2 (18.2)	11
サービス業（他に分類されないもの）	27 (24.5)	30 (27.3)	35 (31.8)	6 (5.5)	0 (0.0)	6 (5.5)	6 (5.5)	110
その他	22 (30.6)	12 (16.7)	25 (34.7)	2 (2.8)	2 (2.8)	2 (2.8)	7 (9.7)	72
合計	271 (21.4)	308 (24.3)	464 (36.6)	64 (5.0)	18 (1.4)	78 (6.1)	66 (5.2)	1,269

#### (4) 対策別の施設管理者から見た従業員の反応

##### ①小規模飲食店

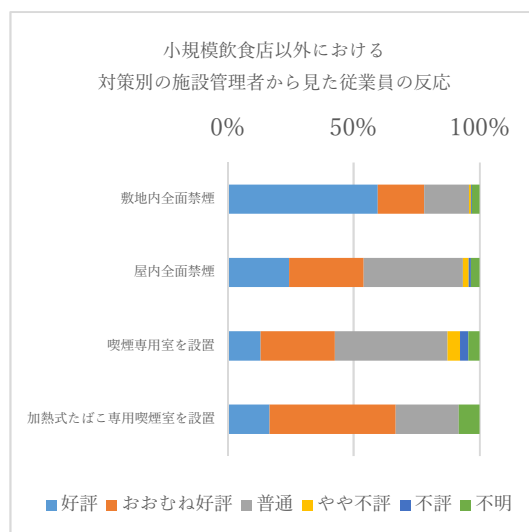
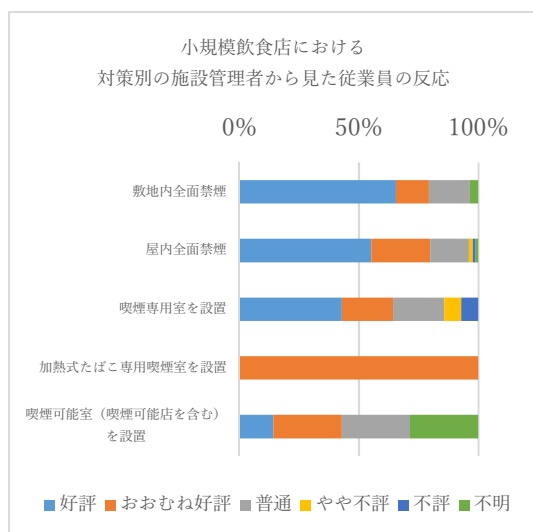
上段：件、下段：%

対策	好評	おおむね好評	普通	やや不評	不評	不明	計
敷地内全面禁煙	19 (65.5)	4 (13.8)	5 (17.2)	0 (0.0)	0 (0.0)	1 (3.4)	29
屋内全面禁煙	99 (55.3)	44 (24.6)	29 (16.2)	3 (1.7)	2 (1.1)	2 (1.1)	179
喫煙専用室を設置	6 (42.9)	3 (21.4)	3 (21.4)	1 (7.1)	1 (7.1)	0 (0.0)	14
加熱式たばこ専用喫煙室を設置	0 (0.0)	1 (100.0)	0 (0.0)	0 (0.0)	0 (0.0)	0 (0.0)	1
喫煙可能室（喫煙可能店を含む）を設置	1 (14.3)	2 (28.6)	2 (28.6)	0 (0.0)	0 (0.0)	2 (28.6)	7
合計	125 (54.3)	54 (23.5)	39 (17.0)	4 (1.7)	3 (1.3)	5 (2.2)	230

##### ②小規模飲食店以外

上段：件、下段：%

対策	好評	おおむね好評	普通	やや不評	不評	不明	計
敷地内全面禁煙	171 (59.6)	53 (18.5)	51 (17.8)	2 (0.7)	1 (0.3)	9 (3.1)	287
屋内全面禁煙	178 (24.5)	214 (29.5)	286 (39.4)	16 (2.2)	7 (1.0)	25 (3.4)	726
喫煙専用室を設置	32 (13.1)	72 (29.5)	109 (44.7)	12 (4.9)	8 (3.3)	11 (4.5)	244
加熱式たばこ専用喫煙室を設置	2 (16.7)	6 (50.0)	3 (25.0)	0 (0.0)	0 (0.0)	1 (8.3)	12
合計	383 (30.2)	345 (27.2)	449 (35.4)	30 (2.4)	16 (1.3)	46 (3.6)	1,269



## (5) 対策別の施設管理者から見た施設利用者の反応

### ①小規模飲食店

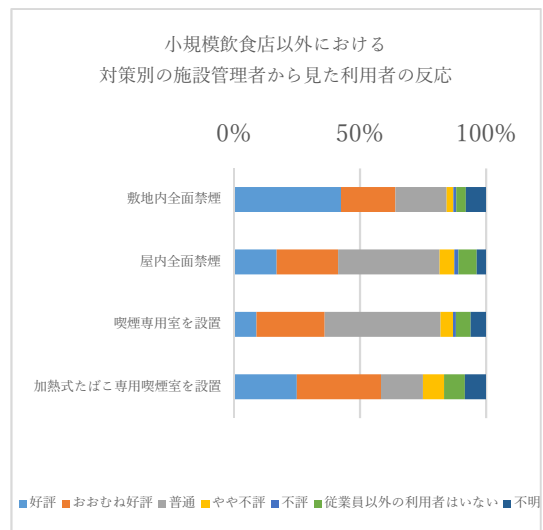
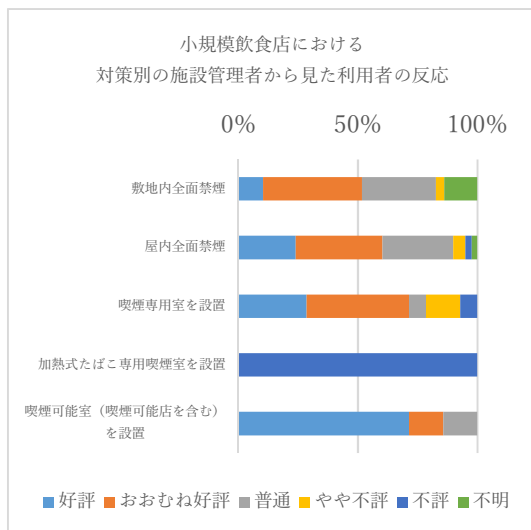
上段：件、下段：%

対策	好評	おおむね好評	普通	やや不評	不評	不明	計
敷地内全面禁煙	3 (10.3)	12 (41.4)	9 (31.0)	1 (3.4)	0 (0.0)	4 (13.8)	29
屋内全面禁煙	43 (24.0)	65 (36.3)	53 (29.6)	9 (5.0)	5 (2.8)	4 (2.2)	179
喫煙専用室を設置	4 (28.6)	6 (42.9)	1 (7.1)	2 (14.3)	1 (7.1)	0 (0.0)	14
加熱式たばこ専用喫煙室を設置	0 (0.0)	0 (0.0)	0 (0.0)	0 (0.0)	1 (100.0)	0 (0.0)	1
喫煙可能室（喫煙可能店を含む）を設置	5 (71.4)	1 (14.3)	1 (14.3)	0 (0.0)	0 (0.0)	0 (0.0)	7
合計	55 (23.9)	84 (36.5)	64 (27.8)	12 (5.2)	7 (3.0)	8 (3.5)	230

### ②小規模飲食店以外

上段：件、下段：%

対策	好評	おおむね好評	普通	やや不評	不評	従業員以外の利用者はいない	不明	計
敷地内全面禁煙	122 (42.5)	62 (21.6)	58 (20.2)	8 (2.8)	3 (1.0)	11 (3.8)	23 (8.0)	287
屋内全面禁煙	124 (17.1)	176 (24.2)	292 (40.2)	43 (5.9)	12 (1.7)	52 (7.2)	27 (3.7)	726
喫煙専用室を設置	22 (9.0)	66 (27.0)	112 (45.9)	12 (4.9)	3 (1.2)	14 (5.7)	15 (6.1)	244
加熱式たばこ専用喫煙室を設置	3 (25.0)	4 (33.3)	2 (16.7)	1 (8.3)	0 (0.0)	1 (8.3)	1 (8.3)	12
合計	271 (21.4)	308 (24.3)	464 (36.6)	64 (5.0)	18 (1.4)	78 (6.1)	66 (5.2)	1,269



(6) 貴施設におけるたばこや受動喫煙対策に関する取り組み等（自由記述）

抜粋

- ・敷地内を全面禁煙にしており、利用者に禁煙のポスターで周知している
- ・ポスター掲示による受動喫煙防止教育及び周知
- ・喫煙時間の設定(それ以外の時間での喫煙室使用禁止)
- ・屋外に喫煙スペースを設けその範囲内から出ないよう案内している

3 傾向

- ・子どもや患者等が施設を利用する業種では、法基準以上の敷地内全面禁煙の対策が取られていることが多い傾向にある。
- ・小規模飲食店では、禁煙エリアが広いほど（屋内全面禁煙より敷地内全面禁煙）、従業員に好評と感じている施設管理者の割合が多い一方で、利用者に対しては逆の傾向にある。
- ・小規模飲食店以外の施設においては、禁煙エリアが広いほど、従業員にも利用者にも好評と感じている施設管理者の割合が多い傾向にある。