

# 経営比較分析表（令和元年度決算）

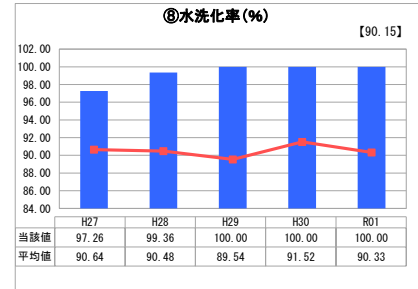
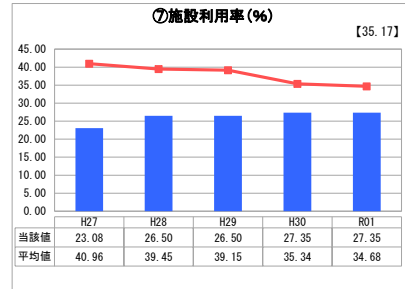
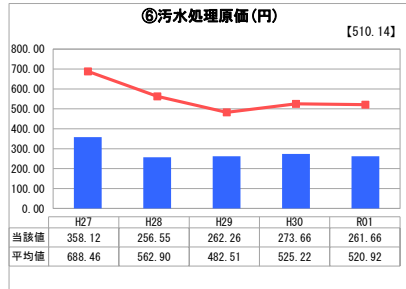
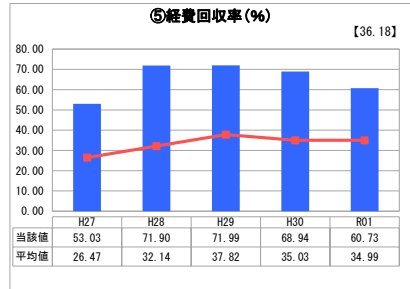
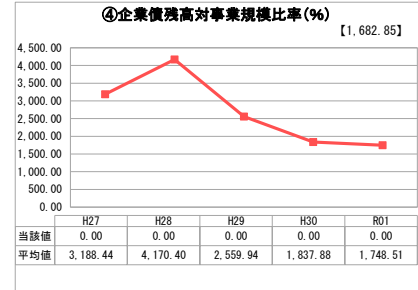
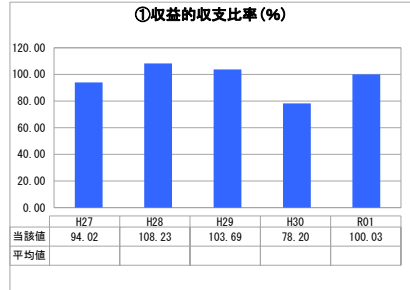
岐阜県 郡上市

業務名	業種名	事業名	類似団体区分	管理者の情報
法非適用	下水道事業	小規模集合排水処理	12	非設置
資金不足比率 (%)	自己資本構成比率 (%)	普及率 (%)	有収率 (%)	1か月20m <sup>3</sup> 当たり家賃料金 (円)
-	該当数値なし	0.39	99.87	3,575

人口 (人)	面積 (km <sup>2</sup> )	人口密度 (人/km <sup>2</sup> )
41,264	1,030.75	40.03
処理区域内人口 (人)	処理区域面積 (km <sup>2</sup> )	処理区域内人口密度 (人/km <sup>2</sup> )
160	0.10	1,600.00

グラフ凡例	
■	当該団体値 (当該値)
—	類似団体平均値 (平均値)
□	令和元年度全国平均

## 1. 経営の健全性・効率性



## 分析欄

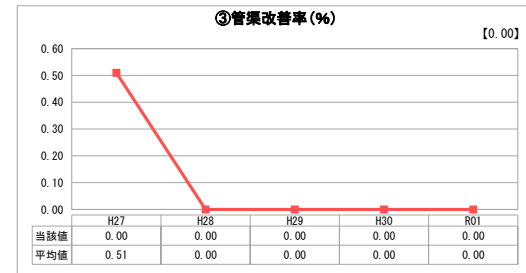


### 1. 経営の健全性・効率性について

R2.4.1下水道事業の企業会計移行のため、R元年度決算は打切決算となっています。  
 収益的収支比率は100.03%で、一般会計繰入金の増加により、前年度比21.83ポイントの上昇となりました。  
 企業債残高対事業規模比率は、企業債の償還がH27年に終了し、以降は0%となっています。  
 経費回収率は60.73%で、打切決算の影響により低下しています。類似団体平均や、全国平均と比べると高い水準になっていますが、100%を下回っており、不足分は一般会計からの繰入金で賄われています。  
 汚水処理原価は、企業債の償還がH27年に終了したことで261.66円と類似団体平均や全国平均と比べ安価となっています。  
 施設利用率は27.35%と前年度と同水準となっていますが、水洗化率が100%であり、人口減少とともに利用率も下がっていくことから、施設の統合を検討していきます。

### 2. 老朽化の状況について

管渠改善率は、施設の供用開始が平成15年度で比較的新しいため、0.00%となっています。今後、耐用年数の到来を見据え、計画的な管渠の更新が必要となります。

## 2. 老朽化の状況



## 全体総括

人口減少や市民意識の変化による節水型社会への移行により汚水水量が減少するなど、下水道事業を取り巻く環境は極めて厳しいものとなっています。引き続き快適な生活環境の確保や公共用水域の水質保全に資するため、適正な維持管理に努めるとともに、今後到来する施設の大量更新期に備え、施設・設備の重要度や老朽化度合等に重点を置きながら、財政バランスの取れた効率的・効果的な更新計画の策定に取り組むとともに、人口減少を見据え、他施設への統合を検討していきます。

※ 法適用企業と類似団体区分が同じため、収益的収支比率の類似団体平均等を表示していません。