

経営比較分析表（令和元年度決算）

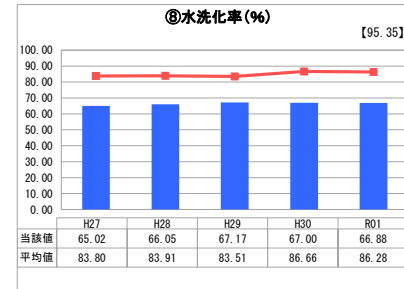
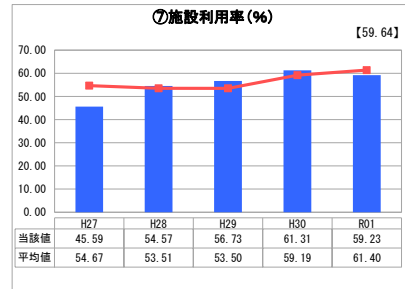
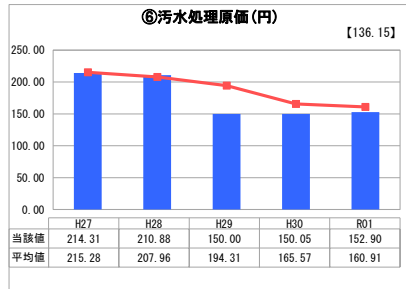
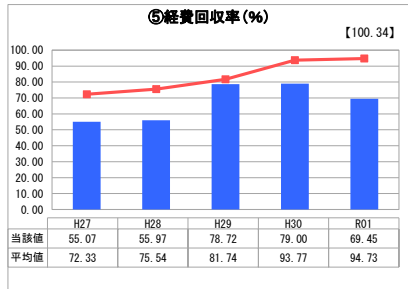
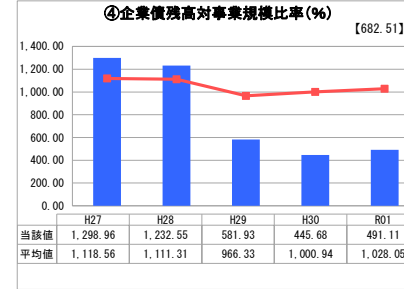
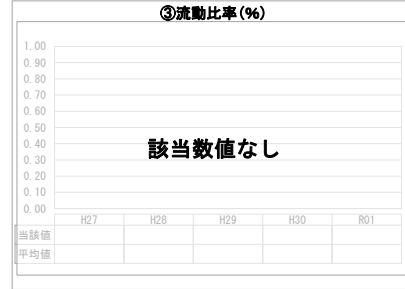
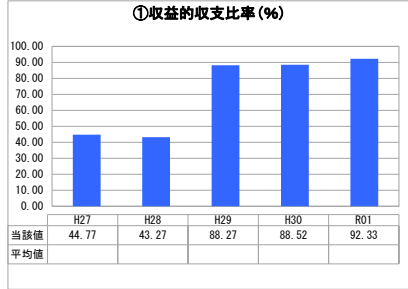
岐阜県 羽島市

業務名	業種名	事業名	類似団体区分	管理者の情報
法非適用	下水道事業	公共下水道	Bd2	非設置
資金不足比率(%)	自己資本構成比率(%)	普及率(%)	有収率(%)	1か月20m ³ 当たり家産料金(円)
-	該当数値なし	46.51	92.96	2,360

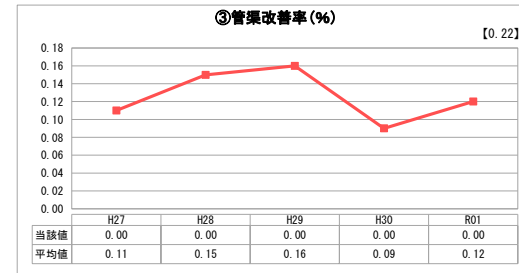


人口(人)	面積(km ²)	人口密度(人/km ²)
67,807	53.66	1,263.64
処理区域内人口(人)	処理区域面積(km ²)	処理区域内人口密度(人/km ²)
31,384	9.38	3,345.84

グラフ凡例
■ 当該団体値(当該値)
— 類似団体平均値(平均値)
【】 令和元年度全国平均

1. 経営の健全性・効率性



2. 老朽化の状況



分析欄

1. 経営の健全性・効率性について

【収益的収支比率】
一般会計からの繰入金に大きく依存しているため、今後も過度な投資を抑え、効率的な整備を行うことで、収益的収支比率の改善に努めていきます。

【企業債務高対事業規模比率】
一般会計負担額を適切に計上したことで、比率が減少しているが、依然として使用料は少ないため、使用料水準が適切かどうかの検討を行う必要があります。

【経費回収率】
接続率が低く使用料収入が少額となっており、一般会計繰入金に依存している状況です。受益者負担の適正化を検討し、経費削減の取組や加入促進を行うことで経費回収率の改善を図っていきます。

【汚水処理原価】
類似団体の平均を下回っていますが、経費削減の取組や加入促進を行い、さらなる汚水処理原価の抑制を図っていきます。

【施設利用率】
施設利用率はわずかに平均値を下回っており、今後も管渠を整備していく上で、計画的に施設の増設を進めていき、施設効率の適正化を図っていきます。
※H27については、他事業との按分割合を実態に即して訂正し、分析を実施しました。
訂正值：50.55%

【水洗化率】
類似団体よりも平均値を下回っているため、加入促進を行い、水洗化率向上を図ります。

2. 老朽化の状況について

【管渠改善率】
耐用年数を経過している管渠はないため、管渠の更新等を行っていないが、ストックマネジメント計画に基づき適切な点検・維持管理を行いながら、更新時期を推測し、改築等の財源の確保を図っていく必要があります。

全体総括

一般会計繰入金に大きく依存した経営であるため、将来にわたって安定的に下水道事業を継続していくためにも、受益者負担の適正化を検討し、適正な使用料水準等の確保を図っていく必要があります。

※ 法適用企業と類似団体区分が同じため、収益的収支比率の類似団体平均等を表示していません。