

# 経営比較分析表（令和元年度決算）

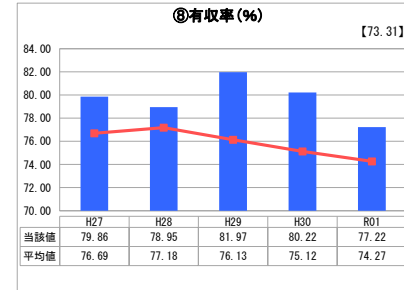
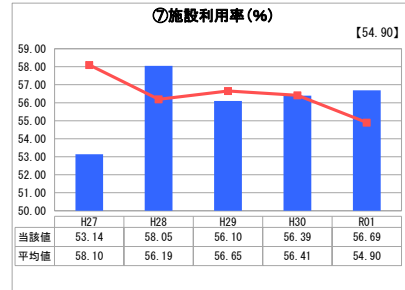
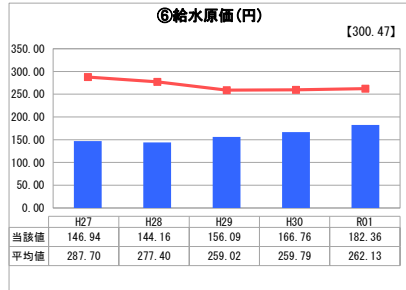
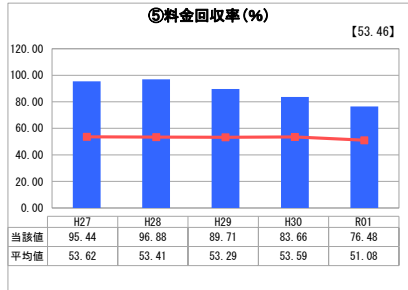
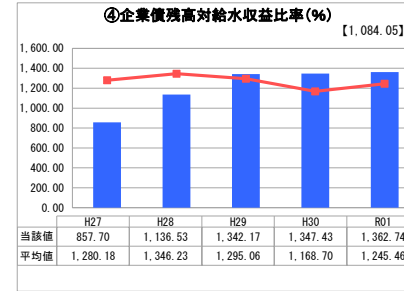
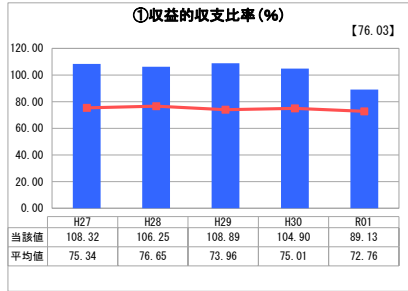
岐阜県 大垣市

業種名	業種名	事業名	類似団体区分	管理者の情報
法非適用	水道事業	簡易水道事業	D2	非設置
資金不足比率(%)	自己資本構成比率(%)	普及率(%)	1か月20m <sup>3</sup> 当たり家庭料金(円)	
-	該当数値なし	3.31	2,420	

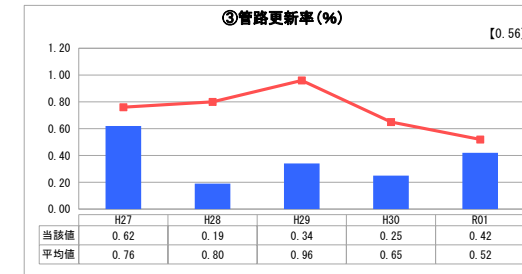

人口(人)	面積(km <sup>2</sup> )	人口密度(人/km <sup>2</sup> )
161,310	206.57	780.90
現在給水人口(人)	給水区域面積(km <sup>2</sup> )	給水人口密度(人/km <sup>2</sup> )
5,329	15.50	343.81

グラフ凡例	
■	当該団体値（当該値）
—	類似団体平均値（平均値）
【	令和元年度全国平均

## 1. 経営の健全性・効率性



## 2. 老朽化の状況



## 分析欄

### 1. 経営の健全性・効率性について

本事業では、収益的収支比率が類似団体の平均を上回っているが、給水人口の減少等に伴う使用料収入の減少や老朽化した水道施設等の更新による地方債償還金の増加に伴い、今年度は100%を下回る結果となった。

給水にかかる維持管理費を必要最小限に抑えているため、給水原価は類似団体の平均を下回っている。

ただし、一般会計から繰入をしているため、料金回収率が100%を下回っており、これは、給水にかかる費用を給水収益だけでは賄えていないことを示している。

老朽化した水道施設等の更新工事を進めた結果、企業債残高対給水収益比率が上昇傾向にある。

有収率は、年度毎のばらつきがあるが、これは、もともと給水量が少ないこともあり、漏水等の影響を受けやすいことが原因となっている。漏水に対しては、毎年度漏水調査を実施し、速やかに対応することで、有収率の向上に努めている。

### 2. 老朽化の状況について

管路更新率が類似団体の平均を下回っているが、これは、平成30年度までは老朽化した浄水場の更新を優先していたためである。限られた財源のなかで、令和元年度以降は、管路の更新に重きを置いているため、当指標は今後改善していく見込みである。

## 全体総括

本事業は、給水人口の減少等に伴う使用料収入の減少が見込まれる一方、これまでの水道施設更新に伴い借入した地方債償還金の増加、老朽化した管路の更新も計画的に実施していく必要があるため、費用の大幅な削減は難しく、経営状況が悪化することが懸念される。

このため、令和元年度に策定した大垣市簡易水道事業経営戦略に基づき、計画的に施設の更新を進め費用の平準化に取り組むとともに、令和2年4月より簡易水道使用料を改定し、経営基盤の安定化を図る。

さらに、令和2年度より公営企業法を適用し、財務・資産の状況を正確に把握することで効率的で健全な事業経営を目指す。