

Unit 2 Welcome to Japan. (Blue Sky 6 P.20~P.23 Part 1)

<めあて> 岐阜県にあるものを紹介しよう。

1 教科書の p.20を開こう。左上の QR コードを読み取って、日本で有名なもののジングルを4回聞こう。できたら☑しよう。

- 1回目・・・音をよく聞こう。
- 2回目・・・出てきたものを指さしながら聞こう。
- 3回目・・・指さしながら、音をまねしてくり返そう。
- 4回目・・・リズムに合わせてジングルを言おう。


QRコードが読み取れない場合は、2から取り組もう。

2 岐阜県やあなたの住む市・町・村には、何があるだろう。食べ物や、建物、キャラクター、場所などの中から、5つ言ってみよう。言えたら☑しよう。

- ① ② ③ ④ ⑤

3 岐阜県クイズに挑戦しよう。何を説明しているか考えよう。

岐阜県クイズ①



This is the .

It's cool.

岐阜県クイズ②



This is .

It's delicious.


3の正解は・・・①岐阜城 (the Gifu castle)、②高山ラーメン (Takayama ramen) です。

4 英語で文を書くときに、気を付けることは何だろう。
教科書 p.13 を見て気付いたことを日本語で書こう。

・(例)「私」の I は大文字で書く。

5 3や教科書 p.23 にならって、岐阜県やあなたの住む市・町・村にあるものを英語で説明しよう。

つづりが分からないものはローマ字で書こう。



イラスト

This is

It's

とくちょうは、p.102 の「とくちょう」や p.103 の「気持ち」「感想」の単語を参考にしよう。



This is

It's



This is

It's

☆書けたら、声に出して読んでみよう。読めました□

Unit 2 Welcome to Japan. (Blue Sky 6 P.20~P.23 Part 1)

<めあて> 岐阜県にあるものを紹介しよう。

1 教科書の p.20を開こう。左上の QR コードを読み取って、日本で有名なもののジングルを4回聞こう。できたら☑しよう。

- 1回目・・・音をよく聞こう。
- 2回目・・・出てきたものを指さしながら聞こう。
- 3回目・・・指さしながら、音をまねしてくり返そう。
- 4回目・・・リズムに合わせてジングルを言おう。


QR コードが読み取れない場合は、2から取り組もう。

2 岐阜県やあなたの住む市・町・村には、何があるだろう。食べ物や、建物、キャラクター、場所などの中から、5つ言ってみよう。言えたら☑しよう。

- ① ② ③ ④ ⑤

3 岐阜県クイズに挑戦しよう。何を説明しているか考えよう。

岐阜県クイズ①



This is the .

It's cool.

岐阜県クイズ②



This is .

It's delicious.

3の正解は・・・①岐阜城 (the Gifu castle)、②高山ラーメン (Takayama ramen) です。

4 英語で文を書くときに、気を付けることは何だろう。
教科書 p.13 を見て気付いたことを日本語で書こう。

・(例)「私」の I は大文字で書く。

・単語と単語の間は、少しあける。

・文の最後には、黒い ● (ピリオド) をつける。

5 3や教科書 p.23 にならって、岐阜県やあなたの住む市・町・村にあるものを英語で説明しよう。

つづりが分からないものはローマ字で書こう。



イラスト

例 This is sarubobo.

It's nice.

とくちょうは、p.102 の「とくちょう」や p.103 の「気持ち」「感想」の単語を参考にしよう。



例 This is shirakawagou.

It's old.



例 This is dango.

It's delicious.

☆書けたら、声に出して読んでみよう。読めました□