

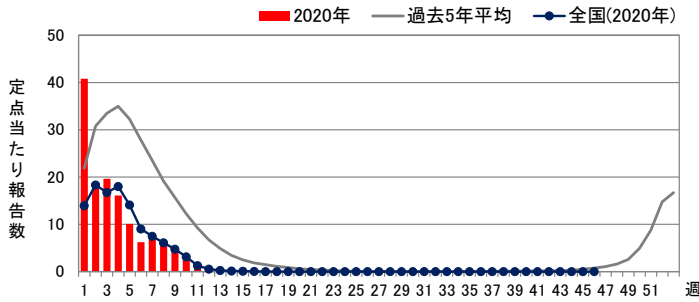
■ 定点把握対象疾患(週報告対象)

◆ インフルエンザ


定点当たり報告数

	県全体	保健所別							
		岐阜市	岐阜	西濃	関	可茂	東濃	恵那	飛騨
45週	0.01	0.07	-	-	-	-	-	-	-
46週	0.01	0.07	-	-	-	-	-	-	-
47週	-	-	-	-	-	-	-	-	-
推移									

週推移



年齢階級別報告数 (第47週)

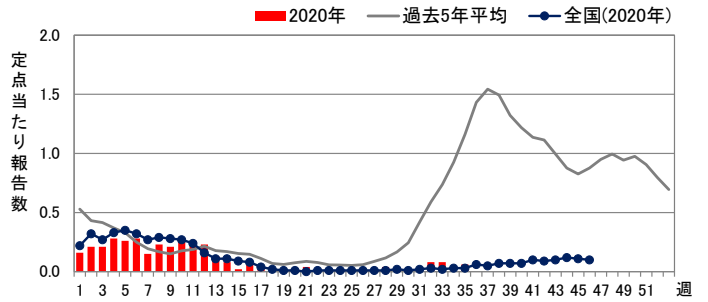


◆ RSウイルス感染症

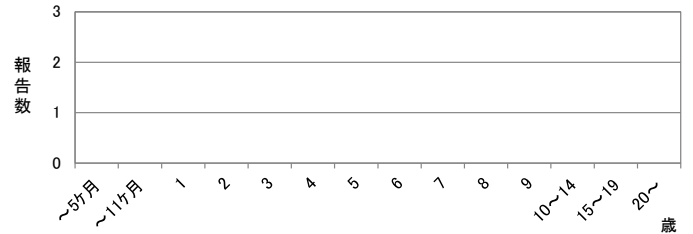
定点当たり報告数

	県全体	保健所別							
		岐阜市	岐阜	西濃	関	可茂	東濃	恵那	飛騨
45週	-	-	-	-	-	-	-	-	-
46週	-	-	-	-	-	-	-	-	-
47週	-	-	-	-	-	-	-	-	-
推移									

週推移



年齢階級別報告数 (第47週)



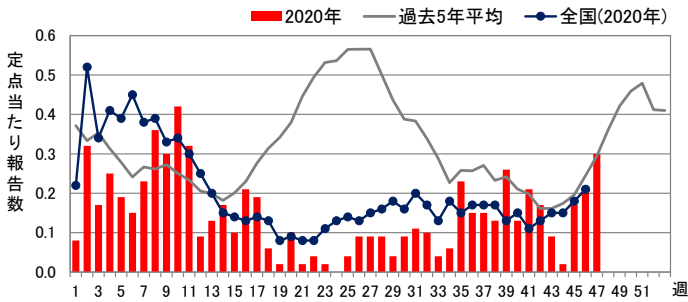
※RSウイルス感染症の診断・届出に必要なRSウイルス抗原検査の保険適用の対象は、入院患者、乳児(1歳未満)、パリズマブ適用患者に限られています。

◆ 咽頭結膜熱

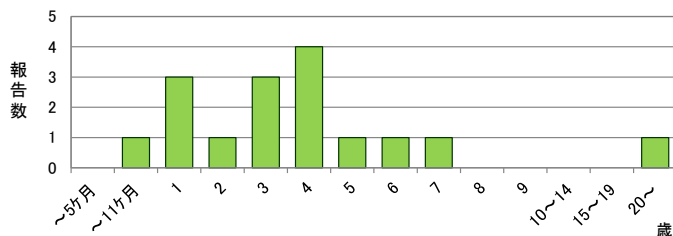
定点当たり報告数

	県全体	保健所別							
		岐阜市	岐阜	西濃	関	可茂	東濃	恵那	飛騨
45週	0.17	-	0.30	0.11	-	0.20	0.20	0.50	0.17
46週	0.21	0.22	0.10	-	0.20	0.80	0.20	0.50	-
47週	0.30	0.22	0.40	-	0.40	0.20	-	1.75	-
推移	↗		↑		↑			↑	

週推移



年齢階級別報告数 (第47週)

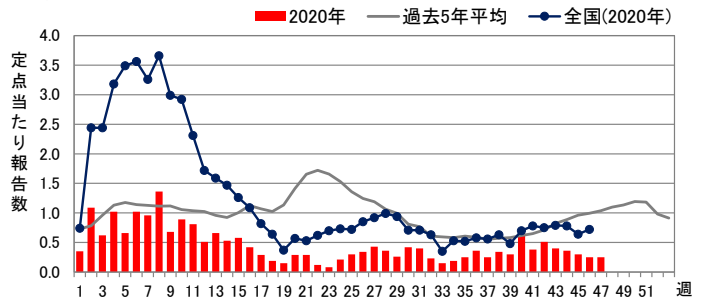


◆ A群溶血性レンサ球菌咽頭炎

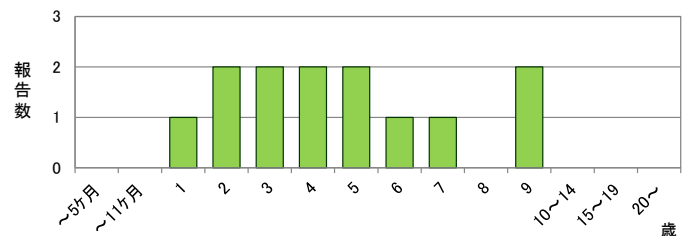
定点当たり報告数

	県全体	保健所別							
		岐阜市	岐阜	西濃	関	可茂	東濃	恵那	飛騨
45週	0.30	0.44	1.10	-	-	0.20	-	-	-
46週	0.25	0.33	0.90	-	-	-	-	-	0.17
47週	0.25	0.78	0.30	0.11	-	-	-	0.25	0.17
推移		↑		↑				↑	

週推移



年齢階級別報告数 (第47週)

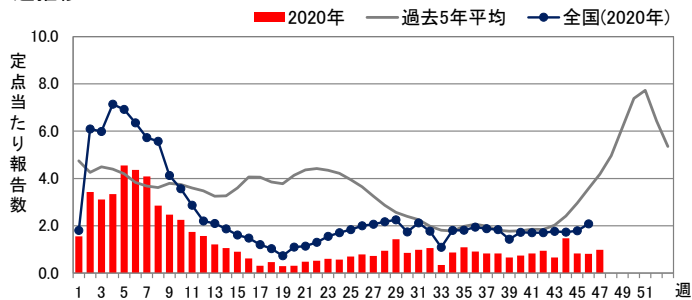


◆ 感染性胃腸炎

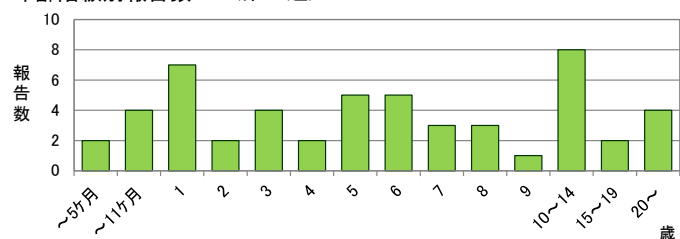
定点当たり報告数

	県全体	保健所別							
		岐阜市	岐阜	西濃	関	可茂	東濃	恵那	飛騨
45週	0.83	1.78	0.40	0.67	0.20	-	1.40	2.50	-
46週	0.81	1.22	0.10	1.44	1.00	-	1.00	2.00	-
47週	0.98	1.78	1.00	1.33	0.60	-	1.20	1.25	-
推移	↗	↗	↑				↗		

週推移



年齢階級別報告数 (第47週)

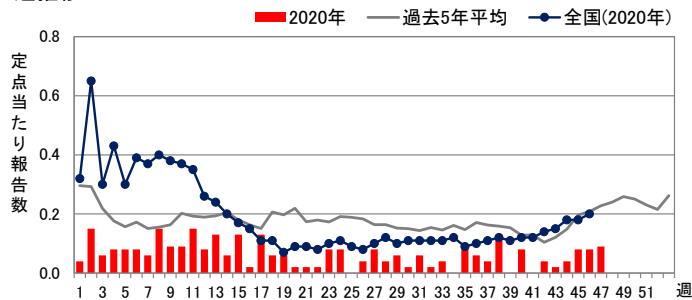


◆ 水痘

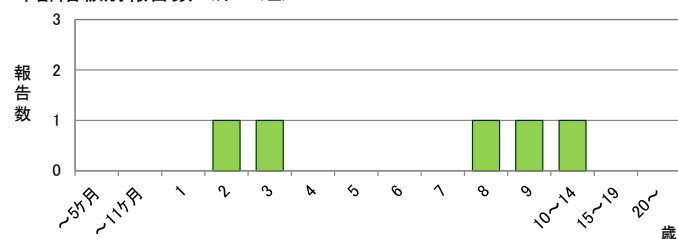
定点当たり報告数

	県全体	保健所別							
		岐阜市	岐阜	西濃	関	可茂	東濃	恵那	飛騨
45週	0.08	-	-	-	-	0.20	0.20	0.50	-
46週	0.08	-	-	-	0.60	-	-	-	0.17
47週	0.09	0.11	-	0.11	0.20	0.20	0.20	-	-
推移	↗	↑		↑		↑	↑		

週推移



年齢階級別報告数 (第47週)

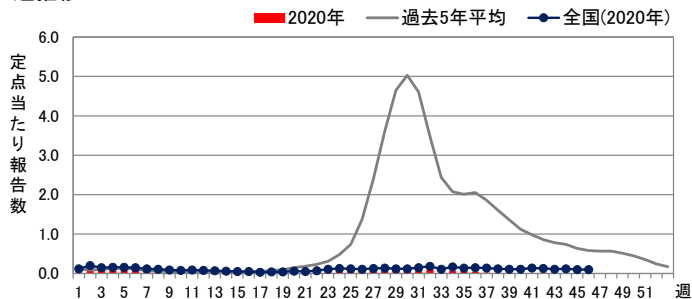


◆ 手足口病


定点当たり報告数

	県全体	保健所別							
		岐阜市	岐阜	西濃	関	可茂	東濃	恵那	飛騨
45週	-	-	-	-	-	-	-	-	-
46週	-	-	-	-	-	-	-	-	-
47週	-	-	-	-	-	-	-	-	-
推移									

週推移



年齢階級別報告数 (第47週)

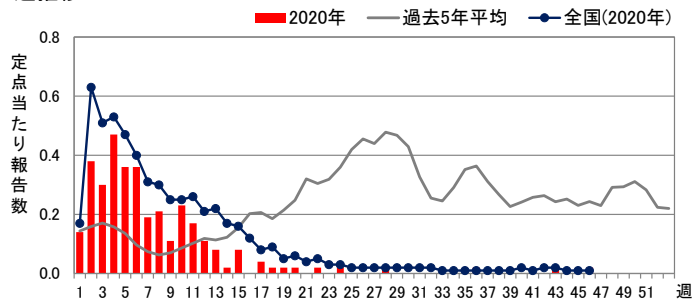


◆ 伝染性紅斑


定点当たり報告数

	県全体	保健所別							
		岐阜市	岐阜	西濃	関	可茂	東濃	恵那	飛騨
45週	-	-	-	-	-	-	-	-	-
46週	0.02	-	-	0.11	-	-	-	-	-
47週	-	-	-	-	-	-	-	-	-
推移									

週推移



年齢階級別報告数 (第47週)

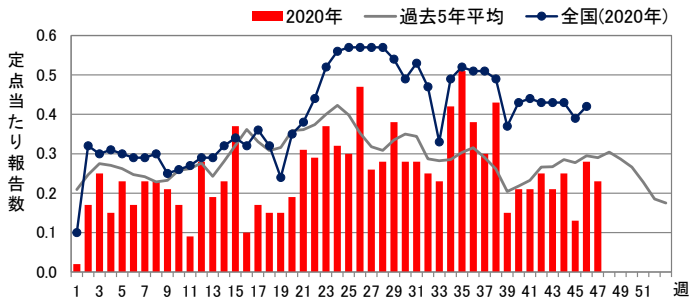


◆ 突発性発しん

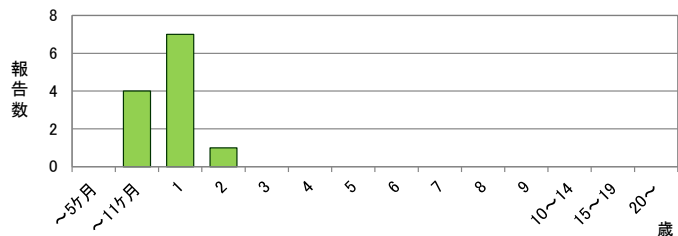
定点当たり報告数

	県全体	保健所別							
		岐阜市	岐阜	西濃	関	可茂	東濃	恵那	飛騨
45週	0.13	-	0.20	-	0.20	-	0.20	0.50	0.17
46週	0.28	0.22	0.70	0.44	-	0.20	-	0.25	-
47週	0.23	0.22	0.30	0.44	0.20	-	-	0.50	-
推移					↑			↑	

週推移



年齢階級別報告数 (第47週)

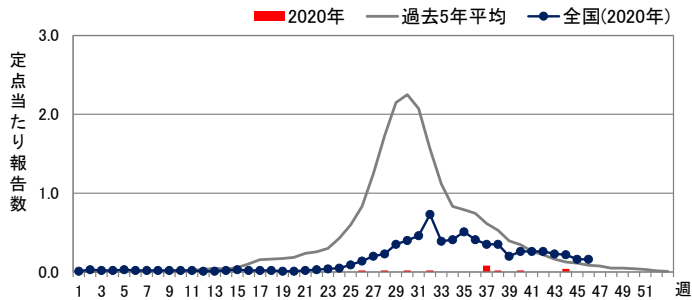


◆ ヘルパンギーナ

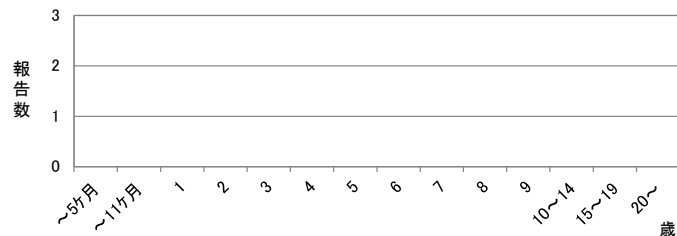
定点当たり報告数

	県全体	保健所別							
		岐阜市	岐阜	西濃	関	可茂	東濃	恵那	飛騨
45週	-	-	-	-	-	-	-	-	-
46週	-	-	-	-	-	-	-	-	-
47週	-	-	-	-	-	-	-	-	-
推移									

週推移



年齢階級別報告数 (第47週)

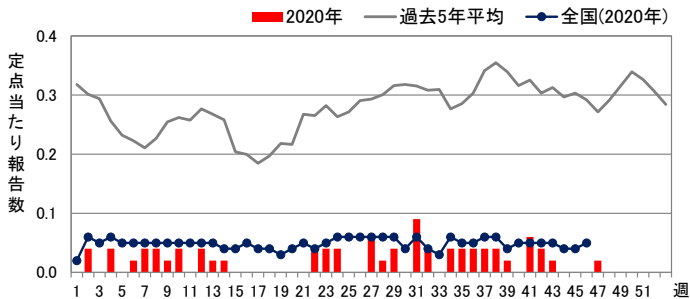


◆ 流行性耳下腺炎

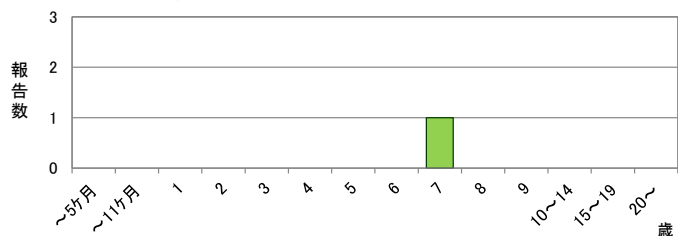
定点当たり報告数

	県全体	保健所別							
		岐阜市	岐阜	西濃	関	可茂	東濃	恵那	飛騨
45週	-	-	-	-	-	-	-	-	-
46週	-	-	-	-	-	-	-	-	-
47週	0.02	-	-	-	0.20	-	-	-	-
推移	↑				↑				

週推移



年齢階級別報告数 (第47週)

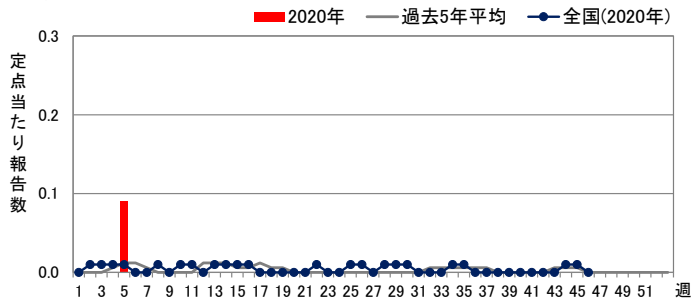


◆ 急性出血性結膜炎


定点当たり報告数

	県全体	保健所別							
		岐阜市	岐阜	西濃	関	可茂	東濃	恵那	飛騨
45週	-	-	-	-	/	-	-	-	-
46週	-	-	-	-	/	-	-	-	-
47週	-	-	-	-	/	-	-	-	-
推移					/				

週推移



年齢階級別報告数 (第47週)

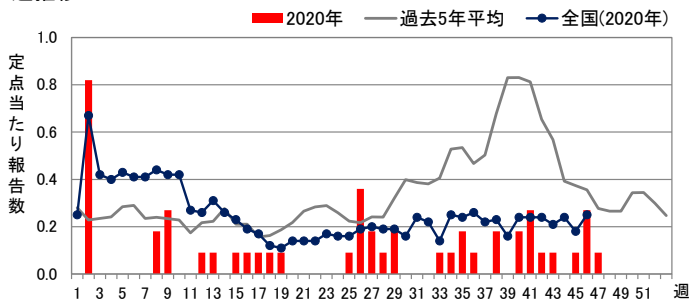


◆ 流行性角結膜炎


定点当たり報告数

	県全体	保健所別							
		岐阜市	岐阜	西濃	関	可茂	東濃	恵那	飛騨
45週	0.09	0.50	-	-	/	-	-	-	-
46週	0.27	0.50	-	-	/	-	2.00	-	-
47週	0.09	-	0.50	-	/	-	-	-	-
推移			↑		/				

週推移



年齢階級別報告数 (第47週)

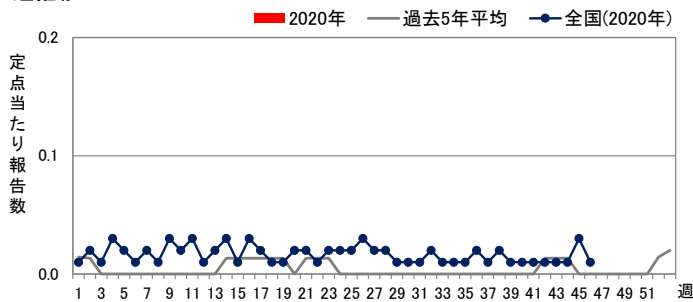


◆ 細菌性髄膜炎

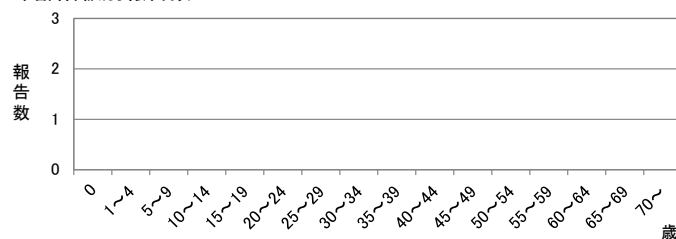
定点当たり報告数

	県全体	医療圏別				
		岐阜	西濃	中濃	東濃	飛騨
45週	-	-	-	-	-	-
46週	-	-	-	-	-	-
47週	-	-	-	-	-	-
推移						

週推移



年齢階級別報告数 (第47週)

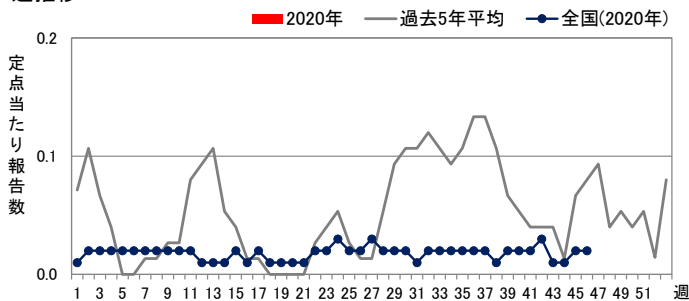


◆ 無菌性髄膜炎

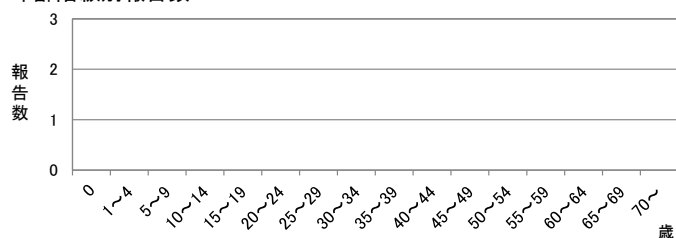
定点当たり報告数

	県全体	医療圏別				
		岐阜	西濃	中濃	東濃	飛騨
45週	-	-	-	-	-	-
46週	-	-	-	-	-	-
47週	-	-	-	-	-	-
推移						

週推移



年齢階級別報告数 (第47週)

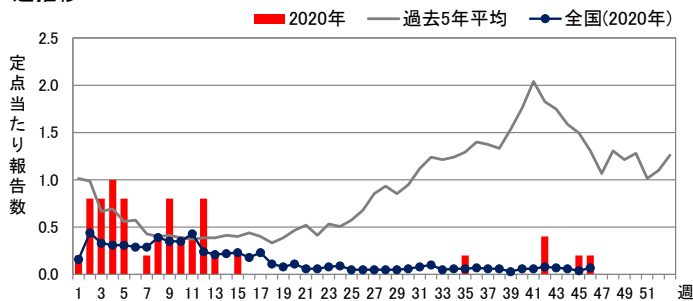


◆ マイコプラズマ肺炎

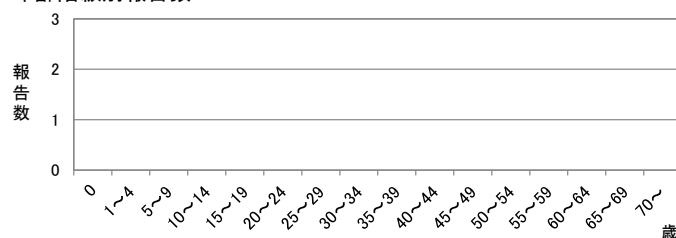
定点当たり報告数

	県全体	医療圏別				
		岐阜	西濃	中濃	東濃	飛騨
45週	0.20	-	-	-	-	1.00
46週	0.20	-	-	-	-	1.00
47週	-	-	-	-	-	-
推移						

週推移



年齢階級別報告数 (第47週)

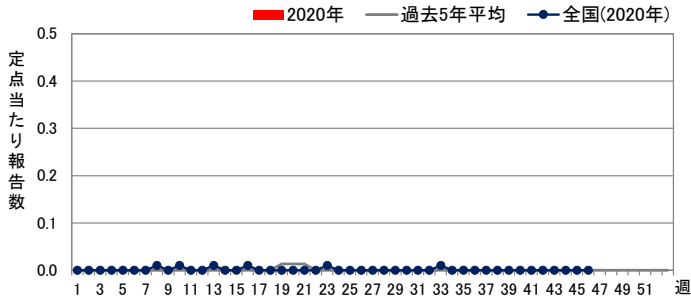


◆ クラミジア肺炎

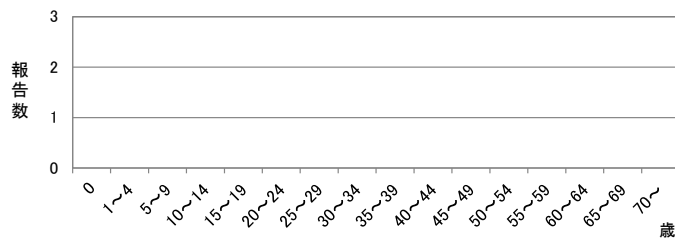
定点当たり報告数

	県全体	医療圏別				
		岐阜	西濃	中濃	東濃	飛騨
45週	-	-	-	-	-	-
46週	-	-	-	-	-	-
47週	-	-	-	-	-	-
推移						

週推移



年齢階級別報告数 (第47週)

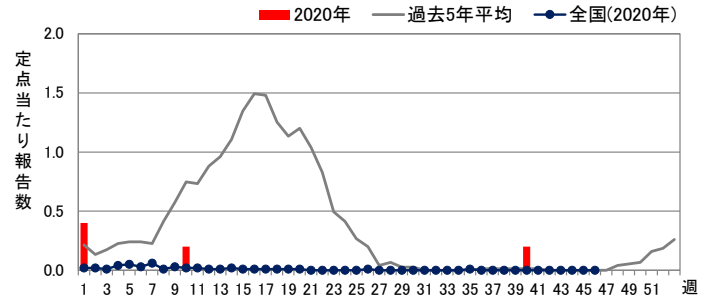


◆ 感染性胃腸炎(ロタウイルス)


定点当たり報告数

	県全体	医療圏別				
		岐阜	西濃	中濃	東濃	飛騨
45週	-	-	-	-	-	-
46週	-	-	-	-	-	-
47週	-	-	-	-	-	-
推移						

週推移



年齢階級別報告数 (第47週)



定点把握対象疾患(週報告対象)について

○ 定点数は下表のとおりです。

定点種別	県全体	保健所							
		岐阜市	岐阜	西濃	関	可茂	東濃	恵那	飛騨
インフルエンザ	87	14	17	15	8	8	8	7	10
小児科	53	9	10	9	5	5	5	4	6
眼科	11	2	2	3	-	1	1	1	1

定点種別	県全体	医療圏				
		岐阜	西濃	中濃	東濃	飛騨
基幹	5	1	1	1	1	1

○ 各定点の報告対象疾患は下表のとおりです。

定点種別	報告対象疾患
インフルエンザ	インフルエンザ
小児科	RSウイルス感染症、咽頭結膜熱、A群溶血性レンサ球菌咽頭炎、感染性胃腸炎、水痘、手足口病、伝染性紅斑、突発性発しん、ヘルパンギーナ、流行性耳下腺炎
眼科	急性出血性結膜炎、流行性角結膜炎
基幹	細菌性髄膜炎(髄膜炎菌、肺炎球菌、インフルエンザ菌によるものを除く)、無菌性髄膜炎、マイコプラズマ肺炎、クラミジア肺炎、感染性胃腸炎(ロタウイルスに限る)

○ 定点当たり報告数の表の色付け及び推移の矢印は次のとおりです。

 警報レベル	↑ 急増(前週と比べて2倍以上の増加)
 注意報レベル	↗ 増加(前週と比べて1~2倍の増加)

※ 警報レベル・注意報レベルは、国立感染症研究所が定めた基準を用いています。

警報レベルは大きな流行の発生または継続の可能性を、注意報レベルは流行前であれば今後の大きな流行の発生の可能性を、流行後であれば流行の継続の可能性を指します。

■ 全数把握対象疾患(一～五類感染症)

◆ 新規報告例(第47週診断分まで)

分類	疾病名	報告数	患者情報
二類	結核	7	類型:患者5例(病型:肺結核3例、その他の結核2例)、無症状病原体保有者2例 年齢:70代4例、80代1例、90代2例/推定感染地域:国内3例、不明4例
四類	つつが虫病	3	年齢:30代1例、70代2例/推定感染地域:国内3例
五類	侵襲性肺炎球菌感染症	4	年齢:60代1例、70代1例、80代2例/ワクチン接種歴:無2例、不明2例
	水痘(入院例)	1	年齢:70代/ワクチン接種歴:不明
	梅毒	1	年齢:20代女性/病型:無症候

◆ 患者報告数(岐阜県、全国)

※診断週に基づき集計しています。

分類	疾病名	岐阜県				全国	
		46週	47週	2020年 累計	2019年 同期累計	46週	2020年累計 (1~46週)
一類 (7疾患)	報告なし	-	-	-	-	-	-
二類 (7疾患)	結核	7	7	309	363	235	15,018
三類 (5疾患)	コレラ	-	-	-	-	-	1
	細菌性赤痢	-	-	-	-	-	60
	腸管出血性大腸菌感染症	1	-	22	99	45	2,859
	腸チフス	-	-	-	-	-	21
	パラチフス	-	-	-	-	-	7
四類 (44疾患)	E型肝炎	-	-	1	6	9	388
	A型肝炎	-	-	-	8	2	114
	エキノкокクス症	-	-	-	-	-	17
	オウム病	-	-	-	-	-	5
	回帰熱	-	-	-	-	-	15
	狂犬病	-	-	-	-	-	1
	コクシジオイデス症	-	-	-	-	-	4
	ジカウイルス感染症	-	-	-	-	-	1
	重症熱性血小板減少症候群	-	-	-	-	-	73
	チクングニア熱	-	-	-	-	-	3
	つつが虫病	3	1	6	2	15	153
	デング熱	-	-	-	5	-	42
	日本紅斑熱	-	-	-	-	2	405
	日本脳炎	-	-	-	-	-	5
	ブルセラ症	-	-	-	-	-	2
	ポツリヌス症	-	-	-	-	-	4
	マラリア	-	-	-	-	-	20
	ライム病	-	-	1	-	-	25
	レジオネラ症	1	-	38	51	23	1,858
	レプトスピラ症	-	-	-	-	-	14
五類 (24疾患)	アメーバ赤痢	-	-	8	14	8	537
	ウイルス性肝炎	-	-	2	-	4	219
	カルバペネム耐性腸内細菌感染症	1	-	15	21	23	1,618
	急性弛緩性麻痺	-	-	2	1	-	29
	急性脳炎	-	-	1	3	4	444
	クリプトスポリジウム症	-	-	-	-	-	6
	クロイツフェルト・ヤコブ病	-	-	2	2	1	128
	劇症型溶血性レンサ球菌感染症	-	-	9	14	4	666
	後天性免疫不全症候群	-	-	14	13	16	946
	ジアルジア症	-	-	-	2	-	23

分類	疾病名	岐阜県				全国	
		46週	47週	2020年 累計	2019年 同期累計	46週	2020年累計 (1~46週)
五類 (24疾患)	侵襲性インフルエンザ菌感染症	-	-	17	7	2	230
	侵襲性髄膜炎菌感染症	-	-	-	2	-	13
	侵襲性肺炎球菌感染症	1	4	31	51	32	1,433
	水痘(入院例)	-	1	7	9	7	317
	先天性風しん症候群	-	-	-	-	-	1
	梅毒	-	1	54	72	60	5,023
	播種性クリプトコックス症	-	-	4	1	2	131
	破傷風	-	-	2	5	1	95
	バンコマイシン耐性腸球菌感染症	-	-	-	-	2	120
	百日咳	-	-	45	163	14	2,823
	風しん	-	-	1	3	1	97
	麻しん	-	-	-	8	-	13
	薬剤耐性アシネトバクター感染症	-	-	-	-	1	11

■ 全数把握対象疾患(指定感染症)

◆ 陽性確定者報告数(岐阜県、全国);チャーター船、クルーズ船を除く

※陽性確定日、※2:2020/11/27 時点のデータ

分類	疾病名	岐阜県				全国	
		11/9~ 11/15 [※]	11/16~ 11/22 [※]	2020年 累計	2019年 同期累計	11/16~ 11/22 [※]	2020年 累計 ^{※2}
指定 (1疾患)	新型コロナウイルス感染症	75	114	928	-	14,143	130,768