

第 2 章

人 口 動 態

平成16年 管内人口動態調査結果の概要

<出生>

出生数は 3,421人で前年の 3,623人より202人（昨年14人）と大幅に減少し、出生率（人口千対）は8.7で、全国 8.8、県 8.7であり僅かながら管内が低くなっている。

<死亡>

死亡数は 3,289人、死亡率（人口千対）は 8.4であり、全国 8.2、県8.4と比較しやや高率である。平成10年から増加傾向が始まり、平成12年から8%台となり、平成13、14年は若干減少したものの、昨年に引き続き平成16年もさらに増加傾向がみられた。

死因別にみると、死亡順位は全国、県と同様の傾向であり、第1位は悪性新生物による死亡である。

管内の乳児死亡率（出生千対）は 2.0で僅かながら昨年より増加したが、全国2.8、県 2.6を下回っている。

また、管内の周産期死亡率（出産千対）は 2.9で、全国 5.0、県 5.2より下回っている。

<婚姻・離婚>

婚姻数は、2,016組で昨年の 2,062組より46組減少し、婚姻率（人口千対）は 5.1で、県 5.2、全国 5.7より低い水準で推移している。

離婚数は、678組で昨年より 11件増加し、離婚率（人口千対）は 1.73で、全国 2.15、県 1.76よりも低い状態である。

ここに収録した統計資料は、人口動態調査令に基づいて市町村が「戸籍法」及び「死産の届出に関する規定」により作成した出生、死亡、婚姻、離婚及び死産に関する人口動態調査票を分類集計したものである。

* 調査期間 : 平成16年1月1日～12月31日の1年間

(1) 人口動態総覧

ア 実数 (T2-1)

(平成16年)

	人口(10月1日現在)			出生数			死亡数			自然増加数		
	総数	男	女	総数	男	女	総数	男	女	総数	男	女
全 国	127,687,000	62,295,000	65,392,000	1,110,721	569,559	541,162	1,028,602	557,097	471,505	82,119	12,462	69,657
岐 阜 県	2,117,998	1,025,665	1,092,333	18,363	9,343	9,020	17,705	9,567	8,138	658	-224	882
管 内	392,495	190,854	201,641	3,421	1,745	1,676	3,289	1,748	1,541	132	-3	135
小 計	318,230	154,972	163,258	2,810	1,449	1,361	2,589	1,370	1,219	221	79	142
大 垣 市	150,666	73,068	77,598	1,462	773	689	1,186	643	543	276	130	146
海 津 町	14,744	7,162	7,582	105	57	48	116	53	63	-11	4	-15
平 田 町	8,344	4,011	4,333	69	38	31	102	53	49	-33	-15	-18
南 濃 町	17,202	8,466	8,736	119	60	59	122	68	54	-3	-8	5
養 老 町	32,767	15,905	16,862	264	128	136	272	151	121	-8	-23	15
上石津町	6,564	3,155	3,409	38	16	22	75	42	33	-37	-26	-11
垂 井 町	28,843	14,069	14,774	207	107	100	229	113	116	-22	-6	-16
関ヶ原町	8,762	4,253	4,509	64	28	36	89	46	43	-25	-18	-7
神 戸 町	20,957	10,280	10,677	189	98	91	145	70	75	44	28	16
輪之内町	9,506	4,723	4,783	113	56	57	94	53	41	19	3	16
安 八 町	15,235	7,657	7,578	143	74	69	111	49	62	32	25	7
墨 俣 町	4,640	2,223	2,417	37	14	23	48	29	19	-11	-15	4
小 計	74,265	35,882	38,383	611	296	315	700	378	322	-89	-82	-7
揖斐川町	18,507	8,891	9,616	150	63	87	184	92	92	-34	-29	-5
谷 汲 村	3,926	1,880	2,046	20	6	14	48	32	16	-28	-26	-2
大 野 町	23,616	11,533	12,083	179	97	82	176	102	74	3	-5	8
池 田 町	24,212	11,674	12,538	237	119	118	226	116	110	11	3	8
春 日 村	1,535	713	822	9	3	6	23	14	9	-14	-11	-3
久 瀬 村	1,408	641	767	10	4	6	23	11	12	-13	-7	-6
藤 橋 村	473	289	184	3	2	1	8	5	3	-5	-3	-2
坂 内 村	588	261	327	3	2	1	12	6	6	-9	-4	-5

* 全国の人口 : 平成16年10月1日現在推定人口(総務省統計局)

* 岐阜県の人口 : 平成16年10月1日現在推定人口(県統計調査課)

* 市町村の人口 : 平成16年10月1日現在推定人口(県統計調査課)

(平成16年)

	乳児死亡数			新生児 死亡数	死産数			周産期死亡数			婚姻件数	離婚件数
	総数	男	女		総数	自然	人工	総数	妊娠 満22週 以後の 死産	早期 新生児 死亡		
全 国	3,122	1,716	1,406	1,622	34,365	14,288	20,077	5,541	4,357	1,184	720,417	270,804
岐 阜 県	47	19	28	30	507	234	273	96	73	23	10,944	3,721
管 内	7	3	4	3	87	28	59	10	7	3	2,016	678
小 計	5	1	4	3	71	25	46	8	5	3	1,720	554
大 垣 市	1	-	1	-	37	13	24	2	2	-	887	272
海 津 町	-	-	-	-	2	-	2	-	-	-	66	34
平 田 町	1	-	1	1	1	-	1	1	-	1	32	13
南 濃 町	-	-	-	-	2	-	2	-	-	-	75	28
養 老 町	-	-	-	-	14	5	9	1	1	-	155	52
上 石 津 町	1	-	1	1	2	1	1	1	-	1	25	7
垂 井 町	-	-	-	-	3	2	1	1	1	-	131	41
関ヶ原町	-	-	-	-	2	-	2	-	-	-	41	10
神 戸 町	1	1	-	-	5	2	3	-	-	-	119	43
輪之内町	1	-	1	1	1	1	-	1	-	1	80	18
安 八 町	-	-	-	-	2	1	1	1	1	-	75	29
墨 俣 町	-	-	-	-	-	-	-	-	-	-	34	7
小 計	2	2	-	-	16	3	13	2	2	-	296	124
揖斐川町	-	-	-	-	3	1	2	1	1	-	84	32
谷 汲 村	1	1	-	-	1	1	-	-	-	-	17	9
大 野 町	1	1	-	-	6	1	5	1	1	-	100	49
池 田 町	-	-	-	-	6	-	6	-	-	-	86	32
春 日 村	-	-	-	-	-	-	-	-	-	-	5	-
久 瀬 村	-	-	-	-	-	-	-	-	-	-	2	1
藤 橋 村	-	-	-	-	-	-	-	-	-	-	1	-
坂 内 村	-	-	-	-	-	-	-	-	-	-	1	1

イ 率 (T2-2)

(平成16年)

	出生率	死亡率	自然 増加率	乳 児 死亡率	新生児 妊 死亡率	死 産 率			周産期死亡率			婚姻率	離婚率
						総 数	自 然	人 工	総 数	娠 満22週 以後の 死 産	早 期 新生児 死 亡		
全 国	8.8	8.2	0.7	2.8	1.5	30.0	12.5	17.5	5.0	3.9	1.1	5.7	2.15
岐 阜 県	8.7	8.4	0.3	2.6	1.6	26.9	12.4	14.5	5.2	4.0	1.3	5.2	1.76
管 内	8.7	8.4	0.3	2.0	0.9	24.8	8.0	16.8	2.9	2.0	0.9	5.1	1.73
小 計	8.8	8.1	0.7	1.8	1.1	24.6	8.7	16.0	2.8	1.8	1.1	5.4	1.74
大 垣 市	9.7	7.9	1.8	0.7	-	24.7	8.7	16.0	1.4	1.4	-	5.9	1.81
海 津 町	7.1	7.9	-0.7	-	-	18.7	-	18.7	-	-	-	4.5	2.31
平 田 町	8.3	12.2	-4.0	14.5	14.5	14.3	-	14.3	14.5	-	14.5	3.8	1.56
南 濃 町	6.9	7.1	-0.2	-	-	16.5	-	16.5	-	-	-	4.4	1.63
養 老 町	8.1	8.3	-0.2	-	-	50.4	18.0	32.4	3.8	3.8	-	4.7	1.59
上石津町	5.8	11.4	-5.6	26.3	26.3	50.0	25.0	25.0	26.3	-	26.3	3.8	1.07
垂 井 町	7.2	7.9	-0.8	-	-	14.3	9.5	4.8	4.8	4.8	-	4.5	1.42
関ヶ原町	7.3	10.2	-2.9	-	-	30.3	-	30.3	-	-	-	4.7	1.14
神 戸 町	9.0	6.9	2.1	5.3	-	25.8	10.3	15.5	-	-	-	5.7	2.05
輪之内町	11.9	9.9	2.0	8.8	8.8	8.8	8.8	-	8.8	-	8.8	8.4	1.89
安 八 町	9.4	7.3	2.1	-	-	13.8	6.9	6.9	6.9	6.9	-	4.9	1.90
墨 俣 町	8.0	10.3	-2.4	-	-	-	-	-	-	-	-	7.3	1.51
小 計	8.2	9.4	-1.2	3.3	-	25.5	4.8	20.7	3.3	3.3	-	4.0	1.67
揖斐川町	8.1	9.9	-1.8	-	-	19.6	6.5	13.1	6.6	6.6	-	4.5	1.73
谷 汲 村	5.1	12.2	-7.1	50.0	-	47.6	47.6	-	-	-	-	4.3	2.29
大 野 町	7.6	7.5	0.1	5.6	-	32.4	5.4	27.0	5.6	5.6	-	4.2	2.07
池 田 町	9.8	9.3	0.5	-	-	24.7	-	24.7	-	-	-	3.6	1.32
春 日 村	5.9	15.0	-9.1	-	-	-	-	-	-	-	-	3.3	-
久 瀬 村	7.1	16.3	-9.2	-	-	-	-	-	-	-	-	1.4	0.71
藤 橋 村	6.3	16.9	-10.6	-	-	-	-	-	-	-	-	2.1	-
坂 内 村	5.1	20.4	-15.3	-	-	-	-	-	-	-	-	1.7	1.70

<各比率の算出方法>

- 出生率・死亡率・自然増加率・婚姻率・離婚率=年間事件数/人口*1,000
- 死産率(自然死産率・人工死産率)=死産(自然・人工)数/出産(出生+死産)数*1,000
- 乳児死亡率(新生児死亡率・早期新生児死亡率)=乳児(新生児・早期新生児)死亡数/出生数*1,000
- 周産期死亡率=妊娠満22週以後の死産数+早期新生児死亡数/出産(出生数+妊娠満22週以後の死産数)数*1,000
- 妊娠満22週以後の死産率=妊娠満22週以後の死産数/出産(出生数+妊娠満22週以後の死産数)数*1,000

<率算出に用いた人口>

- 全国の人口 : 平成16年10月1日現在推定人口(総務省統計局)
- 岐阜県の人口 : 平成16年10月1日現在推定人口(県統計調査課)
- 市町村の人口 : 平成16年10月1日現在推定人口(県統計調査課)

(2) 出生

ア 年次別出生数・率 (T2-3)

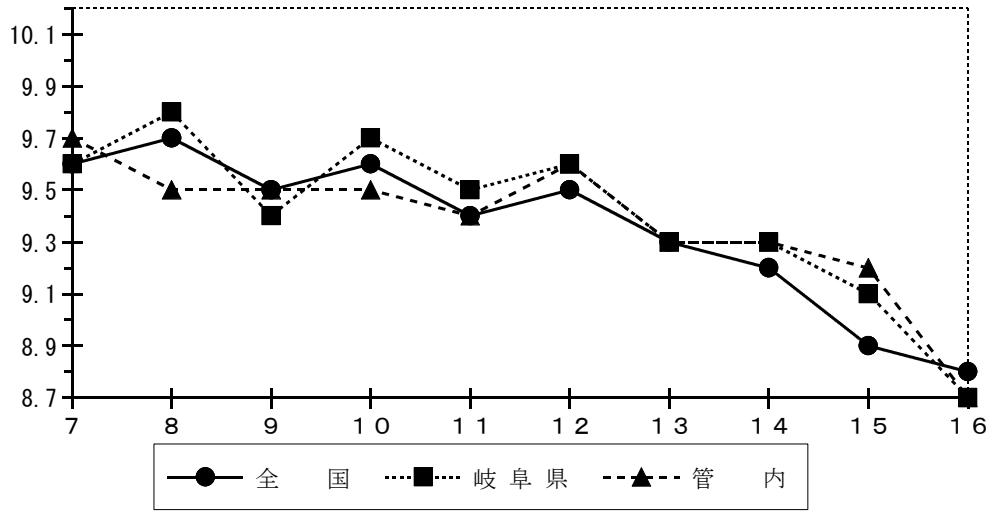
	平成7年		平成8年		平成9年		平成10年		平成11年	
	実数	率*	実数	率*	実数	率*	実数	率*	実数	率*
全国	1,187,064	9.6	1,206,555	9.7	1,191,665	9.5	1,203,147	9.6	1,177,669	9.4
岐阜県	20,187	9.6	20,546	9.8	19,930	9.4	20,447	9.7	20,151	9.5
管内	3,824	9.7	3,766	9.5	3,752	9.5	3,761	9.5	3,724	9.4
小計	3,124	9.8	3,096	9.7	3,088	9.6	3,089	9.6	3,107	9.6
大垣市	1,593	10.6	1,622	10.8	1,601	10.5	1,632	10.7	1,613	10.6
海津町	127	8.4	128	8.4	119	7.8	122	8	121	8.0
平田町	97	10.9	93	10.5	92	10.4	79	9	79	9.0
南濃町	156	8.9	130	7.4	151	8.6	137	7.8	149	8.5
養老町	276	8.2	267	7.9	286	8.5	258	7.6	257	7.6
上石津町	55	7.7	49	6.9	56	7.9	53	7.6	53	7.6
垂井町	290	10.1	261	9	266	9.2	262	9	270	9.2
関ヶ原町	71	7.5	66	7	73	7.8	52	5.6	66	7.2
神戸町	180	8.7	175	8.5	175	8.4	218	10.5	216	10.4
輪之内町	92	10.6	112	12.8	93	10.5	90	10.1	94	10.4
安八町	153	10.1	169	11.2	144	9.5	148	9.9	153	10.1
墨俣町	34	7.1	24	5.1	32	6.8	38	8.2	36	7.8
小計	700	9.5	670	9	664	8.9	672	9	617	8.3
揖斐川町	153	7.8	151	7.7	154	7.9	156	8	158	8.2
谷汲村	39	9.5	25	6.1	33	8	24	5.9	28	6.9
大野町	213	9.6	205	9.2	205	9.1	212	9.3	192	8.4
池田町	270	11.7	261	11.1	244	10.4	253	10.7	220	9.3
春日村	10	5.2	10	5.3	13	7.1	9	4.9	5	2.8
久瀬村	9	5.7	10	6.4	8	5.2	12	7.9	8	5.3
藤橋村	2	3.9	4	8.4	6	12.1	2	4.3	2	4.3
坂内村	4	5.5	4	5.6	1	1.4	4	5.7	4	5.8

*率は人口千対

	平成12年		平成13年		平成14年		平成15年		平成16年	
	実数	率*	実数	率*	実数	率*	実数	率*	実数	率*
全国	1,190,547	9.5	1,170,662	9.3	1,153,855	9.2	1,123,610	8.9	1,110,721	8.8
岐阜県	20,276	9.6	19,603	9.3	19,617	9.3	19,156	9.1	18,363	8.7
管内	3,777	9.6	3,655	9.3	3,637	9.3	3,623	9.2	3,421	8.7
小計	3,094	9.7	3,033	9.5	2,969	9.3	2,997	9.4	2,810	8.8
大垣市	1,630	10.8	1,556	10.3	1,552	10.3	1,582	10.5	1,462	9.7
海津町	114	7.6	111	7.4	117	7.8	120	8.1	105	7.1
平田町	76	8.8	74	8.7	69	8.1	55	6.6	69	8.3
南濃町	137	7.8	135	7.7	125	7.2	136	7.9	119	6.9
養老町	249	7.5	301	9.1	267	8.1	264	8.0	264	8.1
上石津町	50	7.2	46	6.7	51	7.5	37	5.6	38	5.8
垂井町	289	10	276	9.6	236	8.2	272	9.4	207	7.2
関ヶ原町	59	6.5	60	6.7	63	7.1	47	5.3	64	7.3
神戸町	206	9.9	189	9.1	224	10.7	181	8.7	189	9.0
輪之内町	104	11.4	99	10.7	83	8.9	113	12.1	113	11.9
安八町	137	9.1	139	9.3	135	9.0	149	9.8	143	9.4
墨俣町	43	9.2	47	10.1	47	10.1	41	8.8	37	8.0
小計	683	9.2	622	8.3	668	9.0	626	8.4	611	8.2
揖斐川町	166	8.7	142	7.5	144	7.7	156	8.4	150	8.1
谷汲村	27	6.7	25	6.2	27	6.7	18	4.5	20	5.1
大野町	224	9.7	203	8.7	224	9.6	220	9.4	179	7.6
池田町	243	10.2	232	9.7	247	10.2	210	8.7	237	9.8
春日村	9	5.2	8	4.8	15	9.2	7	4.5	9	5.9
久瀬村	7	4.6	5	3.4	7	4.8	9	6.2	10	7.1
藤橋村	4	8	3	5.7	2	4.0	4	8.2	3	6.3
坂内村	3	4.5	4	6.2	2	3.1	2	3.3	3	5.1

*率は人口千対

出生率の推移 (F2-1)



イ 出生時体重（T2-4）

（平成16年）

	総数	1,000g 未満	1,000～ 1,500g未満	1,500～ 2,000g未満	2,000～ 2,500g未満	2,500g 以上	不詳
全 国	1,110,721	3,341	5,126	13,644	82,721	1,005,714	175
岐 阜 県	18,363	51	83	250	1,418	16,560	1
管 内	3,421	9	13	35	280	3,084	-
小 計	2,810	7	11	28	234	2,530	-
大 垣 市	1,462	5	6	23	118	1,310	-
海 津 町	105	-	-	-	3	102	-
平 田 町	69	-	-	-	8	61	-
南 濃 町	119	-	-	-	7	112	-
養 老 町	264	-	2	-	19	243	-
上石津町	38	-	-	-	4	34	-
垂 井 町	207	-	1	3	23	180	-
関ヶ原町	64	-	-	-	6	58	-
神 戸 町	189	-	-	2	18	169	-
輪之内町	113	1	-	-	8	104	-
安 八 町	143	1	1	-	15	126	-
墨 俣 町	37	-	1	-	5	31	-
小 計	611	2	2	7	46	554	-
揖斐川町	150	2	1	4	10	133	-
谷 汲 村	20	-	-	-	-	20	-
大 野 町	179	-	-	1	16	162	-
池 田 町	237	-	1	2	20	214	-
春 日 村	9	-	-	-	-	9	-
久 瀬 村	10	-	-	-	-	10	-
藤 橋 村	3	-	-	-	-	3	-
坂 内 村	3	-	-	-	-	3	-

ウ 年次別低体重児(2,500g未満)出生数・率(T2-5)

	平成7年		平成8年		平成9年		平成10年		平成11年	
	実数	率*	実数	率*	実数	率*	実数	率*	実数	率*
全 国	89,112	7.5	90,882	7.5	93,837	7.9	97,612	8.1	99,163	8.4
岐 阜 県	1,422	7.0	1,463	7.1	1,454	7.3	1,637	8.0	1,646	8.2
管 内	256	6.7	255	6.8	280	7.5	314	8.3	296	7.9
小 計	202	6.5	212	6.8	237	7.7	240	7.8	256	8.2
大 垣 市	98	6.2	97	6.0	121	7.6	148	9.1	130	8.1
海 津 町	5	3.9	9	7.0	4	3.4	7	5.7	10	8.3
平 田 町	4	4.1	6	6.5	10	10.9	6	7.6	7	8.9
南 濃 町	10	6.4	10	7.7	17	11.3	10	7.3	9	6.0
養 老 町	18	6.5	19	7.1	25	8.7	14	5.4	19	7.4
上石津町	1	1.8	3	6.1	1	1.8	4	7.5	7	13.2
垂 井 町	25	8.6	28	10.7	18	6.8	22	8.4	22	8.1
関ヶ原町	7	9.9	6	9.1	5	6.8	1	1.9	9	13.6
神 戸 町	13	7.2	12	6.9	12	6.9	12	5.5	22	10.2
輪之内町	7	7.6	4	3.6	9	9.7	5	5.6	7	7.4
安 八 町	9	5.9	17	10.1	13	9.0	7	4.7	10	6.5
墨 俣 町	5	14.7	1	4.2	2	6.3	4	10.5	4	-
小 計	54	7.7	43	6.4	43	6.5	74	11.0	40	6.5
揖斐川町	9	5.9	4	2.6	10	6.5	15	9.6	15	9.5
谷 汲 村	1	2.6	3	12.0	1	3.0	-	-	1	3.6
大 野 町	18	8.5	12	5.9	14	6.8	21	9.9	14	7.3
池 田 町	23	8.5	22	8.4	12	4.9	33	13.0	9	4.1
春 日 村	1	10.0	2	20.0	5	38.5	2	22.2	-	-
久 瀬 村	2	22.2	-	-	-	-	2	16.7	-	-
藤 橋 村	-	-	-	-	1	16.7	-	-	-	-
坂 内 村	-	-	-	-	-	-	1	25.0	1	25.0

	平成12年		平成13年		平成14年		平成15年		平成16年	
	実数	率*	実数	率*	実数	率*	実数	率*	実数	率*
全 国	102,888	8.6	102,881	8.8	104,306	9.0	102,320	9.1	104,832	9.4
岐 阜 県	1,751	8.6	1,735	8.9	1,735	8.8	1,746	9.1	1,802	9.8
管 内	340	9.0	339	9.3	358	9.8	313	8.6	337	9.9
小 計	282	9.1	290	9.6	288	9.7	257	8.6	280	10.0
大 垣 市	143	8.8	147	9.4	139	9.0	143	9.0	152	10.4
海 津 町	11	9.6	23	2.7	9	7.7	7	5.8	3	2.9
平 田 町	7	9.2	3	20.3	7	10.1	3	5.5	8	11.6
南 濃 町	11	8.0	15	11.1	11	8.8	8	5.9	7	5.9
養 老 町	28	11.2	30	10.0	29	10.9	22	8.3	21	8.0
上石津町	5	10.0	5	10.9	5	9.8	2	5.4	4	10.5
垂 井 町	31	10.7	26	9.4	24	10.2	23	8.5	27	13.0
関ヶ原町	2	3.4	4	6.7	6	9.5	2	4.3	6	9.4
神 戸 町	20	9.7	16	8.5	24	10.7	22	12.2	20	10.6
輪之内町	7	6.7	7	7.1	4	4.8	10	8.8	9	8.0
安 八 町	14	10.2	9	6.5	20	14.8	14	9.4	17	11.9
墨 俣 町	3	7.0	5	10.6	10	21.3	1	2.4	6	16.2
小 計	58	8.5	49	7.9	70	10.5	56	8.9	57	9.3
揖斐川町	13	7.8	10	7.0	18	12.5	14	9.0	17	11.3
谷 汲 村	3	11.1	-	-	2	7.4	1	5.6	-	-
大 野 町	18	8.0	14	6.9	20	8.9	25	11.4	17	9.5
池 田 町	23	9.5	22	9.5	24	9.7	15	7.1	23	9.7
春 日 村	-	-	1	12.5	3	20.0	1	14.3	-	-
久 瀬 村	-	-	1	20.0	2	28.6	-	-	-	-
藤 橋 村	-	-	1	33.3	-	-	-	-	-	-
坂 内 村	1	33.3	-	-	1	50.0	-	-	-	-

* 率は%(出生百対)

* 平成7年、低体重児は「2,500g以下の児」から「2,500g未満の児」と変更された。

エ 母の年齢別出生数（Ｔ２－６）

（平成16年）

	15歳未満	15～19歳	20～24歳	25～29歳	30～34歳	35～39歳	40～44歳	45～49歳	50歳以上	不詳	計
全 国	45	18,546	136,486	370,220	415,903	150,222	18,790	483	16	10	1,110,721
岐 阜 県	-	253	2,195	6,657	7,047	2,006	202	3	-	-	18,363
管 内	-	60	458	1,270	1,274	326	33	-	-	-	3,421
小 計	-	48	384	1,056	1,040	255	27	-	-	-	2,810
大 垣 市	-	26	209	532	539	139	17	-	-	-	1,462
海 津 町	-	4	14	34	40	11	2	-	-	-	105
平 田 町	-	1	11	26	25	6	-	-	-	-	69
南 濃 町	-	4	12	44	48	10	1	-	-	-	119
養 老 町	-	5	36	105	90	27	1	-	-	-	264
上石津町	-	-	4	15	12	6	1	-	-	-	38
垂 井 町	-	3	31	75	78	19	1	-	-	-	207
関ヶ原町	-	-	7	20	23	13	1	-	-	-	64
神 戸 町	-	2	26	74	76	10	1	-	-	-	189
輪之内町	-	1	16	44	44	8	-	-	-	-	113
安 八 町	-	2	16	72	48	3	2	-	-	-	143
墨 俣 町	-	-	2	15	17	3	-	-	-	-	37
小 計	-	12	74	214	234	71	6	-	-	-	611
揖斐川町	-	2	15	56	59	18	-	-	-	-	150
谷 汲 村	-	-	4	6	9	1	-	-	-	-	20
大 野 町	-	5	23	61	64	22	4	-	-	-	179
池 田 町	-	4	25	86	94	27	1	-	-	-	237
春 日 村	-	1	2	2	4	-	-	-	-	-	9
久 瀬 村	-	-	4	2	2	1	1	-	-	-	10
藤 橋 村	-	-	1	-	2	-	-	-	-	-	3
坂 内 村	-	-	-	1	-	2	-	-	-	-	3

オ 合計特殊出生率（Ｔ〇－６）

	平成11年	平成12年	平成13年	平成14年	平成15年	平成16年
全 国	1.34	1.36	1.33	1.32	1.29	1.29
岐 阜 県	1.40	1.42	1.37	1.37	1.36	1.31
管 内	1.37	1.41	1.37	1.38	1.40	1.34
大 垣 市	1.43	1.47	1.41	1.43	1.49	1.39
海 津 町	1.23	1.19	1.17	1.24	1.32	1.19
平 田 町	1.41	1.40	1.39	1.33	1.09	1.44
南 濃 町	1.38	1.26	1.25	1.19	1.31	1.17
養 老 町	1.22	1.20	1.45	1.33	1.33	1.37
上石津町	1.43	1.34	1.26	1.51	1.11	1.31
垂 井 町	1.34	1.49	1.43	1.23	1.43	1.11
関ヶ原町	1.23	1.12	1.19	1.29	0.99	1.37
神 戸 町	1.50	1.38	1.26	1.52	1.24	1.27
輪之内町	1.53	1.62	1.49	1.25	1.63	1.58
安 八 町	1.48	1.28	1.30	1.25	1.41	1.35
墨 俣 町	1.19	1.45	1.62	1.65	1.45	1.22
揖斐川町	1.36	1.48	1.26	1.33	1.46	1.43
谷 汲 村	1.27	1.16	1.12	1.18	0.81	0.93
大 野 町	1.26	1.47	1.30	1.46	1.46	1.20
池 田 町	1.34	1.49	1.41	1.53	1.31	1.50
春 日 村	0.86	1.17	1.28	2.63	1.17	1.64
久 瀬 村	1.39	1.29	0.89	1.35	1.64	1.93
藤 橋 村	1.70	1.95	1.36	0.97	2.14	1.56
坂 内 村	1.51	1.69	1.94	1.08	1.27	1.50

(3) 死 亡

ア 年次別死亡数・率 (T2-7)

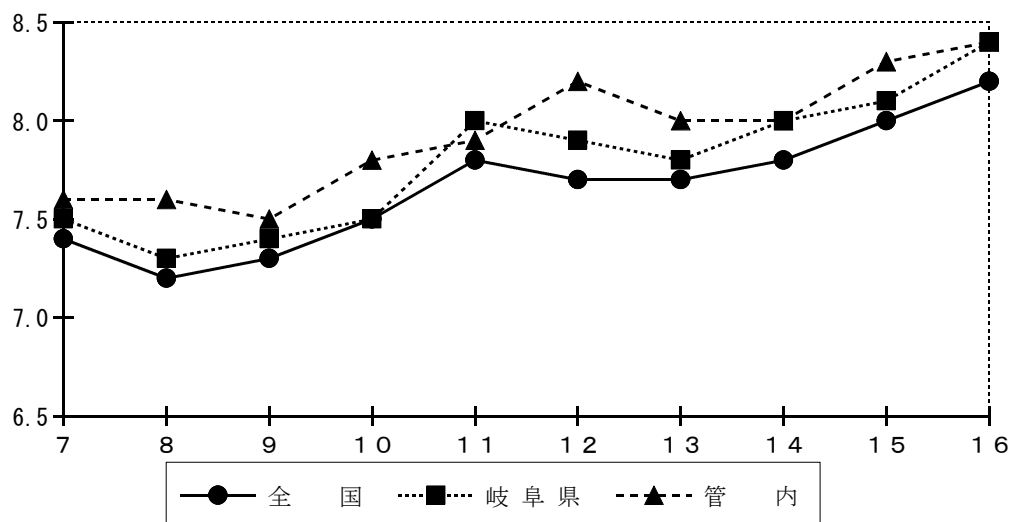
	平成 7 年		平成 8 年		平成 9 年		平成 10 年		平成 11 年	
	実 数	率*	実 数	率*	実 数	率*	実 数	率*	実 数	率*
全 国	922,139	7.4	896,211	7.2	913,402	7.3	936,484	7.5	982,031	7.8
岐 阜 県	15,811	7.5	15,326	7.3	15,697	7.4	15,943	7.5	16,880	8.0
管 内	3,002	7.6	3,003	7.6	2,988	7.5	3,079	7.8	3,150	7.9
小 計	2,378	7.4	2,371	7.4	2,371	7.4	2,483	7.7	2,506	7.8
大 垣 市	1,053	7.0	1,059	7.0	1,043	6.9	1,084	7.1	1,095	7.2
海 津 町	125	8.2	116	7.6	150	9.9	130	8.5	123	8.1
平 田 町	81	9.1	90	10.2	88	10.0	68	7.7	96	10.9
南 濃 町	134	7.6	142	8.1	140	8.0	124	7.1	138	7.9
養 老 町	248	7.4	231	6.9	279	8.3	304	9.0	269	8.0
上石津町	78	11.0	73	10.2	67	9.5	64	9.1	83	11.9
垂 井 町	220	7.7	226	7.8	209	7.2	274	9.4	236	8.1
関ヶ原町	71	7.5	80	8.5	71	7.6	92	9.9	91	9.9
神 戸 町	145	7.0	139	6.7	124	6.0	156	7.5	160	7.7
輪之内町	76	8.8	71	8.1	71	8.0	63	7.0	61	6.7
安 八 町	111	7.3	105	6.9	98	6.5	90	6.0	112	7.4
墨 俣 町	36	7.5	39	8.2	31	6.6	34	7.3	42	9.1
小 計	624	8.5	632	8.5	617	8.3	596	8.0	644	8.7
揖斐川町	176	9.0	170	8.7	157	8.1	154	7.9	165	8.5
谷 汲 村	46	11.2	41	10.0	40	9.7	31	7.6	49	12.2
大 野 町	149	6.7	160	7.1	165	7.3	176	7.7	183	8.0
池 田 町	191	8.2	188	8.0	189	8.0	181	7.7	187	7.9
春 日 村	29	15.0	36	19.2	24	13.1	20	10.9	28	15.8
久 瀬 村	16	10.1	21	13.5	29	18.9	16	10.5	23	15.2
藤 橋 村	3	5.9	5	10.4	3	6.1	4	8.7	3	6.4
坂 内 村	14	19.4	11	15.4	10	14.0	14	20.1	6	8.8

率は人口千対

	平成 12 年		平成 13 年		平成 14 年		平成 15 年		平成 16 年	
	実 数	率*	実 数	率*	実 数	率*	実 数	率*	実 数	率*
全 国	961,653	7.7	970,331	7.7	982,379	7.8	1,014,951	8.0	1,028,602	8.2
岐 阜 県	16,577	7.9	16,522	7.8	16,905	8.0	17,118	8.1	17,705	8.4
管 内	3,227	8.2	3,167	8.0	3,163	8.0	3,252	8.3	3,289	8.4
小 計	2,592	8.1	2,518	7.9	2,544	8.0	2,578	8.1	2,589	8.1
大 垣 市	1,137	7.6	1,098	7.3	1,104	7.3	1,142	7.6	1,186	7.9
海 津 町	126	8.4	136	9.1	153	10.3	137	9.2	116	7.9
平 田 町	85	9.9	90	10.6	69	8.1	85	10.1	102	12.2
南 濃 町	143	8.2	130	7.4	131	7.5	133	7.7	122	7.1
養 老 町	303	9.1	281	8.5	298	9.0	277	8.4	272	8.3
上石津町	72	10.4	83	12.1	72	10.6	73	11.0	75	11.4
垂 井 町	255	8.8	237	8.2	249	8.7	236	8.2	229	7.9
関ヶ原町	88	9.7	99	11.0	82	9.2	96	10.9	89	10.2
神 戸 町	141	6.8	138	6.6	158	7.6	155	7.4	145	6.9
輪之内町	86	9.4	71	7.7	86	9.3	79	8.5	94	9.9
安 八 町	109	7.2	120	8.0	101	6.7	114	7.5	111	7.3
墨 俣 町	47	10.1	35	7.5	41	8.8	51	11.0	48	10.3
小 計	635	8.5	649	8.7	619	8.3	674	9.1	700	9.4
揖斐川町	155	8.1	172	9.1	160	8.5	173	9.3	184	9.9
谷 汲 村	52	12.9	42	10.4	43	10.6	66	16.6	48	12.2
大 野 町	167	7.2	176	7.5	163	7.0	173	7.4	176	7.5
池 田 町	203	8.5	188	7.9	191	7.9	194	8.0	226	9.3
春 日 村	26	15.1	26	15.7	27	16.6	21	13.4	23	15.0
久 瀬 村	20	13.2	30	20.2	18	12.2	21	14.6	23	16.3
藤 橋 村	2	4.0	3	5.7	6	12.0	6	12.3	8	16.9
坂 内 村	10	15.1	12	18.5	11	17.3	20	32.7	12	20.4

率は人口千対

死亡率の推移 (F2-2)



イ 主要死因別死亡数・率 (T2-8)

<総数>

(平成16年)

	総 数		悪 性 新 生 物		脳 血 管 疾 患								心 疾 患			
	実 数	率 *	実 数	率 *	<も膜下出血(再掲)>		脳出血(再掲)		脳梗塞(再掲)		急 性 心 筋 梗 塞					
															実 数	率 *
全 国	1,028,602	815.2	320,358	253.9	129,055	102.3	14,737	11.7	32,060	25.4	78,683	62.4	159,625	126.5	44,463	35.2
岐 阜 県	17,705	835.9	5,261	248.4	2,227	105.1	261	12.3	551	26.0	1,340	63.3	2,892	136.5	695	32.8
管内総計	3,289	838.0	1,036	264.0	387	98.6	43	11.0	114	29.0	223	56.8	574	146.2	117	29.8
小 計	2,589	813.6	840	264.0	304	95.5	36	11.3	95	29.9	168	52.8	463	145.5	98	30.8
大 垣 市	1,186	787.2	402	266.8	131	86.9	9	6.0	45	29.9	74	49.1	202	134.1	40	26.5
海 津 町	116	786.8	31	210.3	17	115.3	2	13.6	6	40.7	9	61.0	21	142.4	4	27.1
平 田 町	102	1,222.4	32	383.5	11	131.8	3	36.0	2	24.0	6	71.9	11	131.8	1	12.0
南 濃 町	122	709.2	38	220.9	19	110.5	6	34.9	5	29.1	8	46.5	28	162.8	10	58.1
養 老 町	272	830.1	82	250.3	41	125.1	7	21.4	11	33.6	22	67.1	43	131.2	11	33.6
上 石 津 町	75	1,142.6	23	350.4	8	121.9	1	15.2	3	45.7	4	60.9	21	319.9	2	30.5
垂 井 町	229	794.0	88	305.1	25	86.7	1	3.5	8	27.7	15	52.0	39	135.2	8	27.7
関ヶ原町	89	1,015.7	29	331.0	7	79.9	1	11.4	2	22.8	4	45.7	27	308.1	2	22.8
神 戸 町	145	691.9	43	205.2	18	85.9	3	14.3	3	14.3	12	57.3	25	119.3	4	19.1
輪之内町	94	988.8	28	294.6	9	94.7	1	10.5	3	31.6	5	52.6	15	157.8	2	21.0
安 八 町	111	728.6	28	183.8	13	85.3	2	13.1	5	32.8	6	39.4	22	144.4	10	65.6
墨 俣 町	48	1,034.5	16	344.8	5	107.8	-	-	2	43.1	3	64.7	9	194.0	4	86.2
小 計	700	942.6	196	263.9	83	111.8	7	9.4	19	25.6	55	74.1	111	149.5	19	25.6
揖斐川町	184	994.2	51	275.6	29	156.7	3	16.2	5	27.0	20	108.1	26	140.5	6	32.4
谷 汲 村	48	1,222.6	11	280.2	7	178.3	-	-	1	25.5	6	152.8	8	203.8	3	76.4
大 野 町	176	745.3	57	241.4	12	50.8	1	4.2	6	25.4	5	21.2	28	118.6	3	12.7
池 田 町	226	933.4	59	243.7	23	95.0	1	4.1	6	24.8	16	66.1	37	152.8	6	24.8
春 日 村	23	1,498.4	4	260.6	4	260.6	1	65.1	1	65.1	1	65.1	6	390.9	-	-
久 瀬 村	23	1,633.5	7	497.2	4	284.1	-	-	-	-	4	284.1	2	142.0	1	71.0
藤 橋 村	8	1,691.3	2	422.8	1	211.4	-	-	-	-	1	211.4	3	634.2	-	-
坂 内 村	12	2,040.8	5	850.3	3	510.2	1	170.1	-	-	2	340.1	1	170.1	-	-

* 率は人口10万対

<総数>

(平成16年)

	肺 炎		不慮の事故		老 衰		自 殺		肝 疾 患		腎 不 全		糖 尿 病		結 核	
	実 数	率*	実 数	率*	実 数	率*	実 数	率*	実 数	率*	実 数	率*	実 数	率*	実 数	率*
全 国	95,534	75.7	38,193	30.3	24,126	19.1	30,247	24.0	15,885	12.6	19,117	15.2	12,637	10.0	2,330	1.8
岐 阜 県	1,622	76.6	778	36.7	544	25.7	517	24.4	248	11.7	338	16.0	206	9.7	54	2.5
管内総計	327	83.3	148	37.7	67	17.1	79	20.1	39	9.9	69	17.6	23	5.9	5	1.3
小 計	256	80.4	109	34.3	36	11.3	66	20.7	32	10.1	60	18.9	14	4.4	4	1.3
大 垣 市	115	76.3	49	32.5	17	11.3	45	29.9	18	11.9	24	15.9	7	4.6	-	-
海 津 町	11	74.6	9	61.0	1	6.8	1	6.8	1	6.8	3	20.3	-	-	-	-
平 田 町	12	143.8	7	83.9	2	24.0	-	5.8	1	12.0	9	107.9	-	-	-	-
南 濃 町	8	46.5	4	23.3	2	11.6	1	18.3	2	11.6	2	11.6	-	-	-	-
養 老 町	23	70.2	9	27.5	6	18.3	6	18.3	4	12.2	7	21.4	4	12.2	2	6.1
上石津町	7	106.6	3	45.7	-	-	1	15.2	-	-	2	30.5	1	15.2	-	-
垂 井 町	30	104.0	10	34.7	-	-	2	6.9	3	10.4	6	20.8	-	-	1	3.5
関ヶ原町	10	114.1	2	22.8	1	11.4	-	-	-	-	-	-	-	-	1	11.4
神 戸 町	17	81.1	7	33.4	1	4.8	3	14.3	1	4.8	3	14.3	1	4.8	-	-
輪之内町	10	105.2	6	63.1	3	31.6	2	21.0	-	-	2	21.0	-	-	-	-
安 八 町	9	59.1	2	13.1	-	-	4	26.3	1	6.6	1	6.6	1	6.6	-	-
墨 俣 町	4	86.2	1	21.6	3	64.7	1	21.6	1	21.6	1	21.6	-	-	-	-
小 計	71	95.6	39	52.5	31	41.7	13	17.5	7	9.4	9	12.1	9	12.1	1	1.3
揖斐川町	15	81.1	10	54.0	7	37.8	2	10.8	1	5.4	5	27.0	2	10.8	-	-
谷 汲 村	8	203.8	2	50.9	1	25.5	1	25.5	1	25.5	1	25.5	-	-	-	-
大 野 町	11	46.6	15	63.5	12	50.8	7	29.6	3	12.7	1	4.2	2	8.5	1	4.2
池 田 町	31	128.0	10	41.3	8	33.0	3	12.4	1	4.1	2	8.3	4	16.5	-	-
春 日 村	3	195.4	-	-	1	65.1	-	-	1	-	-	-	-	-	-	-
久 瀬 村	2	142.0	-	-	1	71.0	-	-	-	-	-	-	1	71.0	-	-
藤 橋 村	1	211.4	1	211.4	-	-	-	-	-	-	-	-	-	-	-	-
坂 内 村	-	-	1	170.1	1	170.1	-	-	-	-	-	-	-	-	-	-

* 率は人口10万対

<男>

(平成16年)

	総 数		悪 性 新 生 物		脳 血 管 疾 患								心 疾 患			
	実 数	率 *	実 数	率 *	＜も膜下出血(再掲)		脳出血(再掲)		脳梗塞(再掲)		実 数	率 *	急性心筋梗塞			
					実 数	率 *	実 数	率 *	実 数	率 *			実 数	率 *		
全 国	557,097	904.4	193,096	313.5	61,547	99.9	5,543	9.0	17,643	28.6	36,697	59.6	77,465	125.8	24,180	39.3
岐 阜 県	9,567	932.8	3,131	305.3	1,027	100.1	85	8.3	281	27.4	632	61.6	1,426	139.0	370	36.1
管内総計	1,748	915.9	607	318.0	174	91.2	14	7.3	53	27.8	106	55.5	288	150.9	63	33.0
小 計	1,370	884.0	485	313.0	137	88.4	13	8.4	45	29.0	78	50.3	233	150.3	53	34.2
大 垣 市	643	880.0	237	324.4	60	82.1	4	5.5	23	31.5	33	45.2	109	149.2	24	32.8
海 津 町	53	740.0	17	237.4	5	69.8	1	14.0	2	27.9	2	27.9	9	125.7	2	27.9
平 田 町	53	1,321.4	19	473.7	4	99.7	1	24.9	1	24.9	2	49.9	6	149.6	-	-
南 濃 町	68	803.2	24	283.5	5	59.1	1	11.8	1	11.8	3	35.4	13	153.6	5	59.1
養 老 町	151	949.4	54	339.5	21	132.0	2	12.6	7	44.0	11	69.2	20	125.7	5	31.4
上石津町	42	1,331.2	16	507.1	4	126.8	1	31.7	1	31.7	2	63.4	9	285.3	1	31.7
垂 井 町	113	803.2	49	348.3	9	64.0	1	7.1	3	21.3	5	35.5	17	120.8	2	14.2
関ヶ原町	46	1,081.6	13	305.7	4	94.1	1	23.5	-	-	3	70.5	11	258.6	-	-
神 戸 町	70	680.9	19	184.8	9	87.5	-	-	2	19.5	7	68.1	14	136.2	4	38.9
輪之内町	53	1,122.2	15	317.6	7	148.2	1	21.2	2	42.3	4	84.7	9	190.6	2	42.3
安 八 町	49	639.9	11	143.7	7	91.4	-	-	2	26.1	5	65.3	9	117.5	6	78.4
墨 俣 町	29	1,304.5	11	494.8	2	90.0	-	-	1	45.0	1	45.0	7	314.9	2	90.0
小 計	378	1,053.5	122	340.0	37	103.1	1	2.8	8	22.3	28	78.0	55	153.3	10	27.9
揖斐川町	92	1,034.8	31	348.7	17	191.2	1	11.2	4	45.0	12	135.0	12	6.0	2	22.5
谷 汲 村	32	1,702.1	7	372.3	3	159.6	-	-	-	-	3	159.6	4	212.8	2	106.4
大 野 町	102	884.4	38	329.5	5	43.4	-	-	3	26.0	2	17.3	14	121.4	2	17.3
池 田 町	116	993.7	34	291.2	9	77.1	-	-	-	-	9	77.1	18	154.2	3	25.7
春 日 村	14	1,963.5	4	561.0	2	280.5	-	-	1	140.3	1	140.3	3	420.8	-	-
久 瀬 村	11	1,716.1	2	312.0	1	156.0	-	-	-	-	1	156.0	2	312.0	1	156.0
藤 橋 村	5	1,730.1	2	692.0	-	-	-	-	-	-	-	-	2	692.0	-	-
坂 内 村	6	2,298.9	4	1,532.6	-	-	-	-	-	-	-	-	-	-	-	-

* 率は人口10万対

<男>

(平成16年)

	肺 炎		不慮の事故		老 衰		自 殺		肝 疾 患		腎 不 全		糖 尿 病		結 核	
	実 数	率*	実 数	率*	実 数	率*	実 数	率*	実 数	率*	実 数	率*	実 数	率*	実 数	率*
全 国	51,306	83.3	23,667	38.4	6,172	10.0	21,955	35.6	10,705	17.4	8,806	14.3	6,694	10.9	1,555	2.5
岐 阜 県	922	89.9	495	48.3	164	16.0	351	34.2	145	14.1	168	16.4	105	10.2	41	4.0
管内総計	176	92.2	88	46.1	18	9.4	52	27.2	18	9.4	38	19.9	9	4.7	5	2.6
小 計	134	86.5	70	45.2	10	6.5	44	28.4	14	9.0	31	20.0	6	3.9	4	2.6
大 垣 市	61	83.5	33	45.2	6	8.2	30	41.1	9	12.3	11	15.1	4	5.5	-	-
海 津 町	4	55.9	5	69.8	-	-	-	-	-	-	2	27.9	-	-	-	-
平 田 町	6	149.6	5	124.7	-	-	-	-	1	24.9	6	149.6	-	-	-	-
南 濃 町	6	70.9	3	35.4	2	23.6	-	-	1	11.8	1	11.8	-	-	-	-
養 老 町	10	62.9	6	37.7	1	6.3	4	25.1	1	6.3	6	37.7	1	6.3	2	12.6
上石津町	4	126.8	1	31.7	-	-	1	31.7	-	-	1	31.7	-	-	-	-
垂 井 町	16	113.7	4	28.4	-	-	2	14.2	-	-	2	14.2	-	-	1	7.1
関ヶ原町	5	117.6	2	47.0	-	-	-	-	-	-	-	-	-	-	1	23.5
神 戸 町	7	68.1	6	58.4	-	-	2	19.5	1	9.7	-	-	-	-	-	-
輪之内町	7	148.2	4	84.7	-	-	1	21.2	-	-	1	21.2	-	-	-	-
安 八 町	6	78.4	1	13.1	-	-	3	39.2	-	-	-	-	1	13.1	-	-
墨 俣 町	2	90.0	-	-	1	45.0	1	45.0	1	45.0	1	45.0	-	-	-	-
小 計	42	117.1	18	50.2	8	22.3	8	22.3	4	11.1	7	19.5	3	8.4	1	2.8
揖斐川町	8	90.0	6	67.5	-	-	-	-	-	-	3	33.7	-	-	-	-
谷 汲 村	7	372.3	1	53.2	-	-	1	53.2	1	53.2	1	53.2	-	-	-	-
大 野 町	7	60.7	6	52.0	5	43.4	5	43.4	3	26.0	1	8.7	-	-	1	8.7
池 田 町	17	145.6	3	25.7	3	25.7	2	17.1	-	-	2	17.1	2	17.1	-	-
春 日 村	1	140.3	-	-	-	-	-	-	-	-	-	-	-	-	-	-
久 瀬 村	2	312.0	-	-	-	-	-	-	-	-	-	-	1	156.0	-	-
藤 橋 村	-	-	1	346.0	-	-	-	-	-	-	-	-	-	-	-	-
坂 内 村	-	-	1	383.1	-	-	-	-	-	-	-	-	-	-	-	-

* 率は人口10万対

<女>

(平成16年)

	総 数		悪 性 新 生 物		脳 血 管 疾 患								心 疾 患			
	実 数	率 *	実 数	率 *	＜も膜下出血(再掲)		脳出血(再掲)		脳梗塞(再掲)		実 数	率 *	急性心筋梗塞			
					実 数	率 *	実 数	率 *	実 数	率 *			実 数	率 *		
全 国	471,505	730.1	127,262	197.1	67,508	104.5	9,194	14.2	14,417	22.3	41,986	65.0	82,160	127.2	20,283	31.4
岐 阜 県	8,138	745.0	2,130	195.0	1,200	109.9	176	16.1	270	24.7	708	64.8	1,466	134.2	325	29.8
管内総計	1,541	764.2	429	212.8	213	105.6	29	14.4	61	30.3	117	58.0	286	141.8	54	26.8
小 計	1,219	746.7	355	101.1	167	102.3	23	14.1	50	30.6	90	55.1	230	140.9	45	27.6
大 垣 市	543	699.8	165	212.6	71	91.5	5	6.4	22	28.4	41	52.8	93	119.8	16	20.6
海 津 町	63	830.9	14	184.6	12	158.3	1	13.2	4	52.8	7	92.3	12	158.3	2	26.4
平 田 町	49	1,130.9	13	300.0	7	161.6	2	46.2	1	23.1	4	92.3	5	115.4	1	23.1
南 濃 町	54	618.1	14	160.3	14	160.3	5	57.2	4	45.8	5	57.2	15	171.7	5	57.2
養 老 町	121	717.6	28	166.1	20	118.6	5	29.7	4	23.7	11	65.2	23	136.4	6	35.6
上石津町	33	968.0	7	205.3	4	117.3	-	-	2	58.7	2	58.7	12	352.0	1	29.3
垂 井 町	116	785.2	39	264.0	16	108.3	-	-	5	33.8	10	67.7	22	148.9	6	40.6
関ヶ原町	43	953.6	16	354.8	3	66.5	-	-	2	44.4	1	22.2	16	354.8	2	44.4
神 戸 町	75	702.4	24	224.8	9	84.3	3	28.1	1	9.4	5	46.8	11	103.0	-	-
輪之内町	41	857.2	13	271.8	2	41.8	-	-	1	20.9	1	20.9	6	125.4	-	-
安 八 町	62	818.2	17	224.3	6	79.2	2	26.4	3	39.6	1	13.2	13	171.5	4	52.8
墨 俣 町	19	786.1	5	206.9	3	124.1	-	-	1	41.4	2	82.7	2	82.7	2	82.7
小 計	322	838.9	74	192.8	46	119.8	6	15.6	11	28.7	27	70.3	56	145.9	9	23.4
揖斐川町	92	956.7	20	208.0	12	124.8	2	20.8	1	10.4	8	83.2	14	145.6	4	41.6
谷 汲 村	16	782.0	4	195.5	4	195.5	-	-	1	48.9	3	146.6	4	195.5	1	48.9
大 野 町	74	612.4	19	157.2	7	57.9	1	8.3	3	24.8	3	24.8	14	115.9	1	8.3
池 田 町	110	877.3	25	199.4	14	111.7	1	8.0	6	47.9	7	55.8	19	151.5	3	23.9
春 日 村	9	1,094.9	-	-	2	243.3	1	121.7	-	-	-	-	3	365.0	-	-
久 瀬 村	12	1,564.5	5	651.9	3	391.1	-	-	-	-	3	391.1	-	-	-	-
藤 橋 村	3	1,630.4	-	-	1	543.5	-	-	-	-	1	543.5	1	543.5	-	-
坂 内 村	6	1,834.9	1	305.8	3	917.4	1	305.8	-	-	2	611.6	1	305.8	-	-

* 率は人口10万対

<女>

(平成16年)

	肺 炎		不慮の事故		老 衰		自 殺		肝 疾 患		腎 不 全		糖 尿 病		結 核	
	実 数	率*	実 数	率*	実 数	率*	実 数	率*	実 数	率*	実 数	率*	実 数	率*	実 数	率*
全 国	44,228	68.5	14,526	22.5	17,954	27.8	8,292	12.8	5,180	8.0	10,311	16.0	5,943	9.2	775	1.2
岐 阜 県	700	64.1	283	25.9	380	34.8	166	15.2	103	9.4	170	15.6	101	9.2	13	1.2
管内総計	151	74.9	60	29.8	49	24.3	27	13.4	21	10.4	31	15.4	14	6.9	-	-
小 計	122	74.7	39	23.9	26	15.9	22	13.5	18	11.0	29	17.8	8	4.9	-	-
大 垣 市	54	69.6	16	20.6	11	14.2	15	19.3	9	11.6	13	16.8	3	3.9	-	-
海 津 町	7	92.3	4	52.8	1	13.2	1	13.2	1	13.2	1	13.2	-	-	-	-
平 田 町	6	138.5	2	46.2	2	46.2	-	-	-	-	3	69.2	-	-	-	-
南 濃 町	2	22.9	1	11.4	-	-	1	11.4	1	11.4	1	11.4	-	-	-	-
養 老 町	13	77.1	3	17.8	5	29.7	2	11.9	3	17.8	1	5.9	3	17.8	-	-
上石津町	3	88.0	2	58.7	-	-	-	-	-	-	1	29.3	1	29.3	-	-
垂 井 町	14	94.8	6	40.6	-	-	-	-	3	20.3	4	27.1	-	-	-	-
関ヶ原町	5	110.9	-	-	1	22.2	-	-	-	-	-	-	-	-	-	-
神 戸 町	10	93.7	1	9.4	1	9.4	1	9.4	-	-	3	28.1	1	9.4	-	-
輪之内町	3	62.7	2	41.8	3	62.7	1	20.9	-	-	1	20.9	-	-	-	-
安 八 町	3	39.6	1	13.2	-	-	1	13.2	1	13.2	1	13.2	-	-	-	-
墨 俣 町	2	82.7	1	41.4	2	82.7	-	-	-	-	-	-	-	-	-	-
小 計	29	75.6	21	54.7	23	59.9	5	13.0	3	7.8	2	5.2	6	15.6	-	-
揖斐川町	7	72.8	4	41.6	7	72.8	2	20.8	1	10.4	2	20.8	2	20.8	-	-
谷 汲 村	1	48.9	1	48.9	1	48.9	-	-	-	-	-	-	-	-	-	-
大 野 町	4	33.1	9	74.5	7	57.9	2	16.6	-	-	-	-	2	16.6	-	-
池 田 町	14	111.7	7	55.8	5	39.9	1	8.0	1	8.0	-	-	2	16.0	-	-
春 日 村	2	243.3	-	-	1	121.7	-	-	1	121.7	-	-	-	-	-	-
久 瀬 村	-	-	-	-	1	130.4	-	-	-	-	-	-	-	-	-	-
藤 橋 村	1	543.5	-	-	-	-	-	-	-	-	-	-	-	-	-	-
坂 内 村	-	-	-	-	1	305.8	-	-	-	-	-	-	-	-	-	-

* 率は人口10万対

ウ 主要死因・性・年齢階級別死亡数（T2-9）
（管内総計）

（平成16年）

		総数	0歳	1	5	10	15	20	25	30	35	40	45	50	55	60	65	70	75	80	85歳	
			0歳	～ 4歳	～ 9歳	～ 14歳	～ 19歳	～ 24歳	～ 29歳	～ 34歳	～ 39歳	～ 44歳	～ 49歳	～ 54歳	～ 59歳	～ 64歳	～ 69歳	～ 74歳	～ 79歳	～ 84歳	以上	
総数	総数	3,289	7	4	1	1	6	10	7	20	17	21	47	77	144	171	261	383	573	536	1,003	
	男	1,748	3	2	1	-	3	4	5	13	11	14	28	52	87	115	180	266	342	268	354	
	女	1,541	4	2	-	1	3	6	2	7	6	7	19	25	57	56	81	117	231	268	649	
悪性新生物	総数	1,036	-	1	-	-	-	-	-	3	3	8	23	40	66	90	126	175	214	144	143	
	男	607	-	-	-	-	-	-	-	1	1	3	10	23	41	59	85	116	135	77	56	
	女	429	-	1	-	-	-	-	-	2	2	5	13	17	25	31	41	59	79	67	87	
脳血管疾患	総数	387	-	-	-	-	-	-	-	2	3	1	5	7	15	10	20	40	60	72	152	
	男	174	-	-	-	-	-	-	-	2	2	1	4	3	9	5	15	25	32	25	51	
	女	213	-	-	-	-	-	-	-	-	1	-	1	4	6	5	5	15	28	47	101	
	くも膜下出血 (再掲)	総数	43	-	-	-	-	-	-	-	1	2	-	1	3	6	2	3	5	7	5	8
		男	14	-	-	-	-	-	-	-	1	1	-	-	-	2	-	2	1	3	2	2
		女	29	-	-	-	-	-	-	-	-	1	-	1	3	4	2	1	4	4	3	6
	脳出血 (再掲)	総数	114	-	-	-	-	-	-	-	-	1	1	4	2	6	7	12	15	17	22	27
		男	53	-	-	-	-	-	-	-	-	1	1	4	2	5	4	9	9	8	3	7
	女	61	-	-	-	-	-	-	-	-	-	-	-	-	1	3	3	6	9	19	20	
	脳梗塞 (再掲)	総数	223	-	-	-	-	-	-	-	1	-	-	-	2	2	1	5	20	35	45	112
男		106	-	-	-	-	-	-	-	1	-	-	-	1	2	1	4	15	21	20	41	
女		117	-	-	-	-	-	-	-	-	-	-	-	1	-	-	1	5	14	25	71	
心疾患	総数	574	-	-	-	1	-	1	1	1	1	4	4	8	16	19	33	64	102	104	215	
	男	288	-	-	-	-	-	-	1	-	1	4	3	8	12	16	26	45	59	48	65	
	女	286	-	-	-	1	-	1	-	1	-	-	1	-	4	3	7	19	43	56	150	
	急性心筋梗塞 (再掲)	総数	117	-	-	-	-	-	-	-	-	-	3	1	4	4	6	19	31	22	27	
		男	63	-	-	-	-	-	-	-	-	-	3	1	3	3	4	13	17	11	8	
女	54	-	-	-	-	-	-	-	-	-	-	-	-	1	1	2	6	14	11	19		
肺炎	総数	327	-	-	-	-	-	-	-	-	-	-	-	1	3	2	8	25	57	66	165	
	男	176	-	-	-	-	-	-	-	-	-	-	-	-	2	2	7	23	37	35	70	
	女	151	-	-	-	-	-	-	-	-	-	-	-	1	1	-	1	2	20	31	95	
不慮の事故	総数	148	-	1	1	-	3	3	2	8	2	4	3	5	8	7	13	13	24	25	26	
	男	88	-	1	1	-	1	2	1	7	2	3	3	4	4	6	9	8	14	14	8	
	女	60	-	-	-	-	2	1	1	1	-	1	-	1	4	1	4	5	10	11	18	
老衰	総数	67	-	-	-	-	-	-	-	-	-	-	-	-	-	-	-	-	1	5	61	
	男	18	-	-	-	-	-	-	-	-	-	-	-	-	-	-	-	-	-	2	16	
	女	49	-	-	-	-	-	-	-	-	-	-	-	-	-	-	-	-	1	3	45	
自殺	総数	79	-	-	-	-	2	5	4	2	7	3	7	6	14	11	5	6	2	1	4	
	男	52	-	-	-	-	1	2	3	2	5	2	4	6	7	9	3	4	2	-	2	
	女	27	-	-	-	-	1	3	1	-	2	1	3	-	7	2	2	2	-	1	2	
肝疾患	総数	39	-	-	-	-	-	-	-	-	1	-	1	2	7	2	5	4	4	7	6	
	男	18	-	-	-	-	-	-	-	-	-	-	1	1	7	-	2	2	1	3	1	
	女	21	-	-	-	-	-	-	-	-	1	-	-	1	-	2	3	2	3	4	5	
腎不全	総数	69	-	-	-	-	-	-	-	-	-	-	1	-	1	3	2	3	13	13	33	
	男	38	-	-	-	-	-	-	-	-	-	-	1	-	-	2	1	3	6	9	16	
	女	31	-	-	-	-	-	-	-	-	-	-	-	-	1	1	1	-	7	4	17	
糖尿病	総数	23	-	-	-	-	-	-	-	1	-	-	-	-	1	1	5	3	1	1	10	
	男	9	-	-	-	-	-	-	-	-	-	-	-	-	-	-	4	1	-	-	4	
	女	14	-	-	-	-	-	-	-	1	-	-	-	-	1	1	1	2	1	1	6	
結核	総数	5	-	-	-	-	-	-	-	-	-	-	-	-	-	-	-	2	1	1	1	
	男	5	-	-	-	-	-	-	-	-	-	-	-	-	-	-	-	2	1	1	1	
	女	-	-	-	-	-	-	-	-	-	-	-	-	-	-	-	-	-	-	-	-	

*総数には、年齢不詳が含まれている。

<西濃地域保健所（センターを除く管内）>

(平成16年)

		総数	0歳	1 ～ 4歳	5 ～ 9歳	10 ～ 14歳	15 ～ 19歳	20 ～ 24歳	25 ～ 29歳	30 ～ 34歳	35 ～ 39歳	40 ～ 44歳	45 ～ 49歳	50 ～ 54歳	55 ～ 59歳	60 ～ 64歳	65 ～ 69歳	70 ～ 74歳	75 ～ 79歳	80 ～ 84歳	85歳 以上	
総数	総数	2,589	5	4	1	1	5	9	7	16	13	17	41	61	123	136	213	299	466	399	773	
	男	1,370	1	2	1	-	3	4	5	10	7	12	24	39	76	89	145	203	276	197	276	
	女	1,219	4	2	-	1	2	5	2	6	6	5	17	22	47	47	68	96	190	202	497	
悪性新生物	総数	840	-	1	-	-	-	-	-	3	2	6	20	33	56	77	105	143	172	106	116	
	男	485	-	-	-	-	-	-	-	1	-	3	8	17	34	48	69	93	109	57	46	
	女	355	-	1	-	-	-	-	-	2	2	3	12	16	22	29	36	50	63	49	70	
脳血管疾患	総数	304	-	-	-	-	-	-	-	2	2	-	5	7	14	9	16	26	52	52	119	
	男	137	-	-	-	-	-	-	-	2	1	-	4	3	8	5	13	16	29	14	42	
	女	167	-	-	-	-	-	-	-	-	1	-	1	4	6	4	3	10	23	38	77	
	くも膜 下出血 (再掲)	総数	36	-	-	-	-	-	-	-	1	2	-	1	3	6	1	2	3	7	4	6
		女	23	-	-	-	-	-	-	-	-	1	-	1	3	4	1	-	2	4	3	4
	脳出血 (再掲)	総数	95	-	-	-	-	-	-	-	-	-	-	4	2	6	7	11	10	16	15	24
		女	50	-	-	-	-	-	-	-	-	-	-	-	-	1	3	3	4	8	14	17
	脳梗塞 (再掲)	総数	168	-	-	-	-	-	-	-	1	-	-	-	2	1	1	3	13	28	33	86
		女	90	-	-	-	-	-	-	-	-	-	-	-	-	1	-	-	-	4	10	21
	心疾患	総数	463	-	-	-	1	-	1	1	1	-	4	4	5	15	15	28	54	84	83	167
男		233	-	-	-	-	-	-	1	-	-	4	3	5	11	15	23	38	46	37	50	
女		230	-	-	-	1	-	1	-	1	-	-	1	-	4	-	5	16	38	46	117	
急性心 筋梗塞 (再掲)		総数	98	-	-	-	-	-	-	-	-	-	3	1	4	3	5	14	26	17	25	
		女	45	-	-	-	-	-	-	-	-	-	-	-	-	1	-	1	4	13	8	18
肺炎	総数	256	-	-	-	-	-	-	-	-	-	-	-	1	2	1	5	17	47	49	134	
	男	134	-	-	-	-	-	-	-	-	-	-	-	-	1	1	5	15	30	27	55	
	女	122	-	-	-	-	-	-	-	-	-	-	-	1	1	-	-	2	17	22	79	
不慮の事故	総数	109	-	1	1	-	2	3	2	4	2	3	2	2	6	4	11	12	17	17	20	
	女	39	-	-	-	-	1	1	1	-	-	1	-	-	2	1	3	5	5	7	12	
老衰	総数	36	-	-	-	-	-	-	-	-	-	-	-	-	-	-	-	-	1	3	32	
	男	10	-	-	-	-	-	-	-	-	-	-	-	-	-	-	-	-	-	1	9	
	女	26	-	-	-	-	-	-	-	-	-	-	-	-	-	-	-	-	-	1	23	
自殺	総数	66	-	-	-	-	2	4	4	2	6	3	5	5	12	9	3	6	2	-	3	
	男	44	-	-	-	-	1	2	3	2	4	2	3	5	6	7	1	4	2	-	2	
	女	22	-	-	-	-	1	2	1	-	2	1	2	-	6	2	2	2	-	-	1	
肝疾患	総数	32	-	-	-	-	-	-	-	-	1	-	1	1	7	2	5	3	4	4	4	
	男	14	-	-	-	-	-	-	-	-	-	-	1	-	7	-	2	1	1	2	-	
	女	18	-	-	-	-	-	-	-	-	1	-	-	1	-	2	3	2	3	2	4	
腎不全	総数	60	-	-	-	-	-	-	-	-	-	-	1	-	-	2	2	3	12	11	29	
	男	31	-	-	-	-	-	-	-	-	-	-	1	-	-	1	1	3	5	7	13	
	女	29	-	-	-	-	-	-	-	-	-	-	-	-	-	1	1	-	7	4	16	
糖尿病	総数	14	-	-	-	-	-	-	-	1	-	-	-	-	1	-	4	1	1	1	5	
	男	6	-	-	-	-	-	-	-	-	-	-	-	-	-	-	3	-	-	-	3	
	女	8	-	-	-	-	-	-	-	1	-	-	-	-	1	-	1	1	1	1	2	
結核	総数	4	-	-	-	-	-	-	-	-	-	-	-	-	-	-	-	1	1	1	1	
	男	4	-	-	-	-	-	-	-	-	-	-	-	-	-	-	-	1	1	1	1	
	女	-	-	-	-	-	-	-	-	-	-	-	-	-	-	-	-	-	-	-	-	

*総数には、年齢不詳が含まれている。

<大垣市>

(平成16年)

		総数	0歳	1 ～ 4歳	5 ～ 9歳	10 ～ 14歳	15 ～ 19歳	20 ～ 24歳	25 ～ 29歳	30 ～ 34歳	35 ～ 39歳	40 ～ 44歳	45 ～ 49歳	50 ～ 54歳	55 ～ 59歳	60 ～ 64歳	65 ～ 69歳	70 ～ 74歳	75 ～ 79歳	80 ～ 84歳	85歳 以上	
総数	総数	1,186	1	2	-	-	4	6	7	8	5	5	19	31	56	62	104	128	220	171	357	
	男	643	-	1	-	-	3	3	5	5	4	3	13	19	36	45	73	89	124	87	133	
	女	543	1	1	-	-	1	3	2	3	1	2	6	12	20	17	31	39	96	84	224	
悪性新生物	総数	402	-	1	-	-	-	-	-	2	-	1	10	20	28	34	48	62	83	51	62	
	男	237	-	-	-	-	-	-	-	1	-	-	5	10	18	25	32	43	48	26	29	
	女	165	-	1	-	-	-	-	-	1	-	1	5	10	10	9	16	19	35	25	33	
脳血管疾患	総数	131	-	-	-	-	-	-	-	-	1	-	2	2	4	7	9	8	26	21	51	
	男	60	-	-	-	-	-	-	-	-	-	-	2	2	3	4	7	3	14	6	19	
	女	71	-	-	-	-	-	-	-	-	1	-	-	-	1	3	2	5	12	15	32	
	くも膜 下出血 (再掲)	総数	9	-	-	-	-	-	-	-	-	1	-	-	-	1	-	2	-	2	1	2
		男	4	-	-	-	-	-	-	-	-	-	-	-	-	-	1	-	2	-	1	-
		女	5	-	-	-	-	-	-	-	-	1	-	-	-	-	-	-	-	1	1	2
	脳出血 (再掲)	総数	45	-	-	-	-	-	-	-	-	-	-	2	1	3	6	7	3	8	3	12
		男	23	-	-	-	-	-	-	-	-	-	-	2	1	2	3	5	1	4	-	5
		女	22	-	-	-	-	-	-	-	-	-	-	-	-	1	3	2	2	4	3	7
	脳梗塞 (再掲)	総数	74	-	-	-	-	-	-	-	-	-	-	-	1	-	1	-	5	15	17	35
男		33	-	-	-	-	-	-	-	-	-	-	-	1	-	1	-	2	9	6	14	
女		41	-	-	-	-	-	-	-	-	-	-	-	-	-	-	-	3	6	11	21	
心疾患	総数	202	-	-	-	-	-	1	1	1	-	1	1	3	4	5	13	21	34	45	72	
	男	109	-	-	-	-	-	-	1	-	-	1	1	3	3	5	12	14	19	26	24	
	女	93	-	-	-	-	-	1	-	1	-	-	-	-	1	-	1	7	15	19	48	
	急性心 筋梗塞 (再掲)	総数	40	-	-	-	-	-	-	-	-	-	1	-	-	-	-	4	6	9	8	12
		男	24	-	-	-	-	-	-	-	-	-	1	-	-	-	-	4	4	4	6	5
女	16	-	-	-	-	-	-	-	-	-	-	-	-	-	-	-	2	5	2	7		
肺炎	総数	115	-	-	-	-	-	-	-	-	-	-	-	1	1	1	3	6	25	17	61	
	男	61	-	-	-	-	-	-	-	-	-	-	-	-	-	1	3	6	15	10	26	
	女	54	-	-	-	-	-	-	-	-	-	-	-	1	1	-	-	-	10	7	35	
不慮の事故	総数	49	-	-	-	2	1	2	2	2	2	2	2	1	2	1	5	5	7	3	12	
	男	33	-	-	-	1	1	1	2	2	2	2	2	1	2	1	3	4	5	1	5	
	女	16	-	-	-	1	-	1	-	-	-	-	-	-	-	-	2	1	2	2	7	
老衰	総数	17	-	-	-	-	-	-	-	-	-	-	-	-	-	-	-	-	1	2	14	
	男	6	-	-	-	-	-	-	-	-	-	-	-	-	-	-	-	-	-	1	5	
	女	11	-	-	-	-	-	-	-	-	-	-	-	-	-	-	-	-	1	1	9	
自殺	総数	45	-	-	-	1	4	4	2	2	1	3	1	7	7	3	6	2	-	-	2	
	男	30	-	-	-	1	2	3	2	2	-	2	1	4	5	1	4	2	-	-	1	
	女	15	-	-	-	-	2	1	-	-	1	1	-	3	2	2	2	-	-	-	1	
肝疾患	総数	18	-	-	-	-	-	-	-	-	-	1	1	4	1	4	3	1	2	1	1	
	男	9	-	-	-	-	-	-	-	-	-	1	-	4	-	2	1	-	1	-	1	
	女	9	-	-	-	-	-	-	-	-	-	-	1	-	1	2	2	1	1	1	1	
腎不全	総数	24	-	-	-	-	-	-	-	-	-	-	-	-	-	2	1	2	6	1	12	
	男	11	-	-	-	-	-	-	-	-	-	-	-	-	-	1	1	2	3	-	4	
	女	13	-	-	-	-	-	-	-	-	-	-	-	-	-	1	-	-	3	1	8	
糖尿病	総数	7	-	-	-	-	-	-	-	-	-	-	-	-	1	-	3	-	1	-	2	
	男	4	-	-	-	-	-	-	-	-	-	-	-	-	-	-	2	-	-	-	2	
	女	3	-	-	-	-	-	-	-	-	-	-	-	-	1	-	1	-	1	-	-	
結核	総数	-	-	-	-	-	-	-	-	-	-	-	-	-	-	-	-	-	-	-	-	
	男	-	-	-	-	-	-	-	-	-	-	-	-	-	-	-	-	-	-	-	-	
	女	-	-	-	-	-	-	-	-	-	-	-	-	-	-	-	-	-	-	-	-	

*総数には、年齢不詳が含まれている。

<海津町>

(平成16年)

		総数	0歳	1 ~ 4歳	5 ~ 9歳	10 ~ 14歳	15 ~ 19歳	20 ~ 24歳	25 ~ 29歳	30 ~ 34歳	35 ~ 39歳	40 ~ 44歳	45 ~ 49歳	50 ~ 54歳	55 ~ 59歳	60 ~ 64歳	65 ~ 69歳	70 ~ 74歳	75 ~ 79歳	80 ~ 84歳	85歳 以上	
総数	総数	116	-	-	-	-	-	-	-	1	1	1	2	1	5	5	8	10	20	20	42	
	男	53	-	-	-	-	-	-	-	1	1	1	-	1	1	3	3	8	12	7	15	
	女	63	-	-	-	-	-	-	-	-	-	-	2	-	4	2	5	2	8	13	27	
悪性新生物	総数	31	-	-	-	-	-	-	-	-	-	-	-	1	4	-	6	6	5	3	6	
	男	17	-	-	-	-	-	-	-	-	-	-	-	1	1	-	2	4	4	2	3	
	女	14	-	-	-	-	-	-	-	-	-	-	-	-	3	-	4	2	1	1	3	
脳血管疾患	総数	17	-	-	-	-	-	-	-	1	-	-	-	-	-	-	-	1	2	5	8	
	男	5	-	-	-	-	-	-	-	1	-	-	-	-	-	-	-	1	1	-	2	
	女	12	-	-	-	-	-	-	-	-	-	-	-	-	-	-	-	-	1	5	6	
	くも膜 下出血 (再掲)	総数	2	-	-	-	-	-	-	-	1	-	-	-	-	-	-	-	-	-	1	-
		男	1	-	-	-	-	-	-	-	1	-	-	-	-	-	-	-	-	-	-	-
		女	1	-	-	-	-	-	-	-	-	-	-	-	-	-	-	-	-	-	1	-
	脳出血 (再掲)	総数	6	-	-	-	-	-	-	-	-	-	-	-	-	-	-	-	-	1	3	2
		男	2	-	-	-	-	-	-	-	-	-	-	-	-	-	-	-	-	1	-	1
		女	4	-	-	-	-	-	-	-	-	-	-	-	-	-	-	-	-	-	3	1
	脳梗塞 (再掲)	総数	9	-	-	-	-	-	-	-	-	-	-	-	-	-	-	-	1	1	1	6
男		2	-	-	-	-	-	-	-	-	-	-	-	-	-	-	-	1	-	-	1	
女		7	-	-	-	-	-	-	-	-	-	-	-	-	-	-	-	-	1	1	5	
心疾患	総数	21	-	-	-	-	-	-	-	-	-	1	-	-	-	2	-	2	3	2	11	
	男	9	-	-	-	-	-	-	-	-	-	1	-	-	-	2	-	2	2	-	2	
	女	12	-	-	-	-	-	-	-	-	-	-	-	-	-	-	-	-	1	2	9	
	急性心 筋梗塞 (再掲)	総数	4	-	-	-	-	-	-	-	-	-	-	-	-	1	-	-	1	-	2	
		男	2	-	-	-	-	-	-	-	-	-	-	-	-	1	-	-	-	-	1	
女	2	-	-	-	-	-	-	-	-	-	-	-	-	-	-	-	-	1	-	1		
肺炎	総数	11	-	-	-	-	-	-	-	-	-	-	-	-	-	-	-	1	1	5	4	
	男	4	-	-	-	-	-	-	-	-	-	-	-	-	-	-	-	1	1	2	-	
	女	7	-	-	-	-	-	-	-	-	-	-	-	-	-	-	-	-	-	3	4	
不慮の事故	総数	9	-	-	-	-	-	-	1	-	-	-	-	-	1	-	1	-	3	1	2	
	男	5	-	-	-	-	-	-	1	-	-	-	-	-	-	-	1	-	1	1	1	
	女	4	-	-	-	-	-	-	-	-	-	-	-	-	1	-	-	-	2	-	1	
老衰	総数	1	-	-	-	-	-	-	-	-	-	-	-	-	-	-	-	-	-	1	-	
	男	-	-	-	-	-	-	-	-	-	-	-	-	-	-	-	-	-	-	-	-	
	女	1	-	-	-	-	-	-	-	-	-	-	-	-	-	-	-	-	-	1	-	
自殺	総数	1	-	-	-	-	-	-	-	-	-	1	-	-	-	-	-	-	-	-	-	
	男	-	-	-	-	-	-	-	-	-	-	-	-	-	-	-	-	-	-	-	-	
	女	1	-	-	-	-	-	-	-	-	-	-	1	-	-	-	-	-	-	-	-	
肝疾患	総数	1	-	-	-	-	-	-	-	-	-	-	-	-	-	-	-	-	-	-	1	
	男	-	-	-	-	-	-	-	-	-	-	-	-	-	-	-	-	-	-	-	-	
	女	1	-	-	-	-	-	-	-	-	-	-	-	-	-	-	-	-	-	-	1	
腎不全	総数	3	-	-	-	-	-	-	-	-	-	-	-	-	-	-	-	-	2	-	1	
	男	2	-	-	-	-	-	-	-	-	-	-	-	-	-	-	-	-	1	-	1	
	女	1	-	-	-	-	-	-	-	-	-	-	-	-	-	-	-	-	1	-	-	
糖尿病	総数	-	-	-	-	-	-	-	-	-	-	-	-	-	-	-	-	-	-	-	-	
	男	-	-	-	-	-	-	-	-	-	-	-	-	-	-	-	-	-	-	-	-	
	女	-	-	-	-	-	-	-	-	-	-	-	-	-	-	-	-	-	-	-	-	
結核	総数	-	-	-	-	-	-	-	-	-	-	-	-	-	-	-	-	-	-	-	-	
	男	-	-	-	-	-	-	-	-	-	-	-	-	-	-	-	-	-	-	-	-	
	女	-	-	-	-	-	-	-	-	-	-	-	-	-	-	-	-	-	-	-	-	

*総数には、年齢不詳が含まれている。

<平田町>

(平成16年)

		総数	0歳	1 ～ 4歳	5 ～ 9歳	10 ～ 14歳	15 ～ 19歳	20 ～ 24歳	25 ～ 29歳	30 ～ 34歳	35 ～ 39歳	40 ～ 44歳	45 ～ 49歳	50 ～ 54歳	55 ～ 59歳	60 ～ 64歳	65 ～ 69歳	70 ～ 74歳	75 ～ 79歳	80 ～ 84歳	85歳 以上	
総数	総数	102	1	-	-	-	-	1	-	-	-	1	-	2	4	9	6	12	21	16	29	
	男	53	-	-	-	-	-	-	-	-	-	1	-	1	2	6	5	6	10	10	12	
	女	49	1	-	-	-	-	1	-	-	-	-	-	1	2	3	1	6	11	6	17	
悪性新生物	総数	32	-	-	-	-	-	-	-	-	-	-	-	2	2	6	5	4	6	4	3	
	男	19	-	-	-	-	-	-	-	-	-	-	-	1	1	4	4	1	3	4	1	
	女	13	-	-	-	-	-	-	-	-	-	-	-	1	1	2	1	3	3	-	2	
脳血管疾患	総数	11	-	-	-	-	-	-	-	-	-	-	-	-	-	-	-	2	4	-	5	
	男	4	-	-	-	-	-	-	-	-	-	-	-	-	-	-	-	-	2	-	2	
	女	7	-	-	-	-	-	-	-	-	-	-	-	-	-	-	-	2	2	-	3	
	くも膜 下出血 (再掲)	総数	3	-	-	-	-	-	-	-	-	-	-	-	-	-	-	-	2	1	-	-
		男	1	-	-	-	-	-	-	-	-	-	-	-	-	-	-	-	-	1	-	-
		女	2	-	-	-	-	-	-	-	-	-	-	-	-	-	-	-	2	-	-	-
	脳出血 (再掲)	総数	2	-	-	-	-	-	-	-	-	-	-	-	-	-	-	-	-	2	-	-
		男	1	-	-	-	-	-	-	-	-	-	-	-	-	-	-	-	-	1	-	-
		女	1	-	-	-	-	-	-	-	-	-	-	-	-	-	-	-	-	1	-	-
	脳梗塞 (再掲)	総数	6	-	-	-	-	-	-	-	-	-	-	-	-	-	-	-	-	1	-	5
男		2	-	-	-	-	-	-	-	-	-	-	-	-	-	-	-	-	-	-	2	
女		4	-	-	-	-	-	-	-	-	-	-	-	-	-	-	-	-	1	-	3	
心疾患	総数	11	-	-	-	-	-	-	-	-	-	-	-	-	1	-	1	2	1	3	3	
	男	6	-	-	-	-	-	-	-	-	-	-	-	-	-	-	1	1	1	2	1	
	女	5	-	-	-	-	-	-	-	-	-	-	-	-	1	-	-	1	-	1	2	
	急性心 筋梗塞 (再掲)	総数	1	-	-	-	-	-	-	-	-	-	-	-	-	1	-	-	-	-	-	-
		男	-	-	-	-	-	-	-	-	-	-	-	-	-	-	-	-	-	-	-	-
女	1	-	-	-	-	-	-	-	-	-	-	-	-	1	-	-	-	-	-	-		
肺炎	総数	12	-	-	-	-	-	-	-	-	-	-	-	-	-	-	-	-	2	2	8	
	男	6	-	-	-	-	-	-	-	-	-	-	-	-	-	-	-	-	2	1	3	
	女	6	-	-	-	-	-	-	-	-	-	-	-	-	-	-	-	-	-	1	5	
不慮の事故	総数	7	-	-	-	-	1	-	-	-	-	-	-	-	-	-	-	3	2	-	1	
	男	5	-	-	-	-	-	-	-	-	-	-	-	-	-	-	-	3	1	-	1	
	女	2	-	-	-	-	1	-	-	-	-	-	-	-	-	-	-	-	1	-	-	
老衰	総数	2	-	-	-	-	-	-	-	-	-	-	-	-	-	-	-	-	-	-	2	
	男	-	-	-	-	-	-	-	-	-	-	-	-	-	-	-	-	-	-	-	-	
	女	2	-	-	-	-	-	-	-	-	-	-	-	-	-	-	-	-	-	-	2	
自殺	総数	-	-	-	-	-	-	-	-	-	-	-	-	-	-	-	-	-	-	-	-	
	男	-	-	-	-	-	-	-	-	-	-	-	-	-	-	-	-	-	-	-	-	
	女	-	-	-	-	-	-	-	-	-	-	-	-	-	-	-	-	-	-	-	-	
肝疾患	総数	1	-	-	-	-	-	-	-	-	-	-	-	-	1	-	-	-	-	-	-	
	男	1	-	-	-	-	-	-	-	-	-	-	-	-	1	-	-	-	-	-	-	
	女	-	-	-	-	-	-	-	-	-	-	-	-	-	-	-	-	-	-	-	-	
腎不全	総数	9	-	-	-	-	-	-	-	-	-	-	-	-	-	-	-	-	2	4	3	
	男	6	-	-	-	-	-	-	-	-	-	-	-	-	-	-	-	-	1	3	2	
	女	3	-	-	-	-	-	-	-	-	-	-	-	-	-	-	-	-	1	1	1	
糖尿病	総数	-	-	-	-	-	-	-	-	-	-	-	-	-	-	-	-	-	-	-	-	
	男	-	-	-	-	-	-	-	-	-	-	-	-	-	-	-	-	-	-	-	-	
	女	-	-	-	-	-	-	-	-	-	-	-	-	-	-	-	-	-	-	-	-	
結核	総数	-	-	-	-	-	-	-	-	-	-	-	-	-	-	-	-	-	-	-	-	
	男	-	-	-	-	-	-	-	-	-	-	-	-	-	-	-	-	-	-	-	-	
	女	-	-	-	-	-	-	-	-	-	-	-	-	-	-	-	-	-	-	-	-	

*総数には、年齢不詳が含まれている。

<南濃町>

(平成16年)

		総数	0歳	1 ～ 4歳	5 ～ 9歳	10 ～ 14歳	15 ～ 19歳	20 ～ 24歳	25 ～ 29歳	30 ～ 34歳	35 ～ 39歳	40 ～ 44歳	45 ～ 49歳	50 ～ 54歳	55 ～ 59歳	60 ～ 64歳	65 ～ 69歳	70 ～ 74歳	75 ～ 79歳	80 ～ 84歳	85歳 以上	
総数	総数	122	-	-	-	-	1	1	-	-	-	1	3	5	11	6	12	17	21	20	24	
	男	68	-	-	-	-	-	1	-	-	-	1	1	1	8	4	10	13	14	8	7	
	女	54	-	-	-	-	1	-	-	-	-	-	2	4	3	2	2	4	7	12	17	
悪性新生物	総数	38	-	-	-	-	-	-	-	-	-	-	1	2	1	3	5	7	12	2	5	
	男	24	-	-	-	-	-	-	-	-	-	-	1	1	1	2	3	6	9	1	-	
	女	14	-	-	-	-	-	-	-	-	-	-	-	1	-	1	2	1	3	1	5	
脳血管疾患	総数	19	-	-	-	-	-	-	-	-	-	-	1	3	3	-	1	2	-	4	5	
	男	5	-	-	-	-	-	-	-	-	-	-	-	-	1	-	1	2	-	-	1	
	女	14	-	-	-	-	-	-	-	-	-	-	1	3	2	-	-	-	-	4	4	
	くも膜 下出血 (再掲)	総数	6	-	-	-	-	-	-	-	-	-	-	1	2	2	-	-	1	-	-	-
		男	1	-	-	-	-	-	-	-	-	-	-	-	-	-	-	-	1	-	-	-
		女	5	-	-	-	-	-	-	-	-	-	-	1	2	2	-	-	-	-	-	-
	脳出血 (再掲)	総数	5	-	-	-	-	-	-	-	-	-	-	-	-	1	-	-	-	-	2	2
		男	1	-	-	-	-	-	-	-	-	-	-	-	-	1	-	-	-	-	-	-
		女	4	-	-	-	-	-	-	-	-	-	-	-	-	-	-	-	-	-	2	2
	脳梗塞 (再掲)	総数	8	-	-	-	-	-	-	-	-	-	-	-	1	-	-	1	1	-	2	3
男		3	-	-	-	-	-	-	-	-	-	-	-	-	-	-	1	1	-	-	1	
女		5	-	-	-	-	-	-	-	-	-	-	-	1	-	-	-	-	-	2	2	
心疾患	総数	28	-	-	-	-	-	-	-	-	-	1	1	-	5	2	2	3	3	5	6	
	男	13	-	-	-	-	-	-	-	-	-	1	-	-	4	2	2	2	1	-	1	
	女	15	-	-	-	-	-	-	-	-	-	-	1	-	1	-	-	1	2	5	5	
	急性心 筋梗塞 (再掲)	総数	10	-	-	-	-	-	-	-	-	-	-	-	-	3	1	-	2	-	2	2
		男	5	-	-	-	-	-	-	-	-	-	-	-	-	3	1	-	1	-	-	-
女	5	-	-	-	-	-	-	-	-	-	-	-	-	-	-	-	-	1	-	2	2	
肺炎	総数	8	-	-	-	-	-	-	-	-	-	-	-	-	-	-	-	-	-	3	4	1
	男	6	-	-	-	-	-	-	-	-	-	-	-	-	-	-	-	-	-	3	3	-
	女	2	-	-	-	-	-	-	-	-	-	-	-	-	-	-	-	-	-	1	1	
不慮の事故	総数	4	-	-	-	-	1	-	-	-	-	-	-	-	1	-	-	-	-	1	1	
	男	3	-	-	-	-	1	-	-	-	-	-	-	-	1	-	-	-	-	1	-	
	女	1	-	-	-	-	-	-	-	-	-	-	-	-	-	-	-	-	-	-	1	
老衰	総数	2	-	-	-	-	-	-	-	-	-	-	-	-	-	-	-	-	-	-	2	
	男	2	-	-	-	-	-	-	-	-	-	-	-	-	-	-	-	-	-	-	2	
	女	-	-	-	-	-	-	-	-	-	-	-	-	-	-	-	-	-	-	-	-	
自殺	総数	1	-	-	-	1	-	-	-	-	-	-	-	-	-	-	-	-	-	-	-	
	男	-	-	-	-	-	-	-	-	-	-	-	-	-	-	-	-	-	-	-	-	
	女	1	-	-	-	1	-	-	-	-	-	-	-	-	-	-	-	-	-	-	-	
肝疾患	総数	2	-	-	-	-	-	-	-	-	-	-	-	-	-	-	-	-	1	1	-	
	男	1	-	-	-	-	-	-	-	-	-	-	-	-	-	-	-	-	-	1	-	
	女	1	-	-	-	-	-	-	-	-	-	-	-	-	-	-	-	-	-	-	-	
腎不全	総数	2	-	-	-	-	-	-	-	-	-	-	-	-	-	-	-	1	-	-	1	
	男	1	-	-	-	-	-	-	-	-	-	-	-	-	-	-	-	1	-	-	-	
	女	1	-	-	-	-	-	-	-	-	-	-	-	-	-	-	-	-	-	-	1	
糖尿病	総数	-	-	-	-	-	-	-	-	-	-	-	-	-	-	-	-	-	-	-	-	
	男	-	-	-	-	-	-	-	-	-	-	-	-	-	-	-	-	-	-	-	-	
	女	-	-	-	-	-	-	-	-	-	-	-	-	-	-	-	-	-	-	-	-	
結核	総数	-	-	-	-	-	-	-	-	-	-	-	-	-	-	-	-	-	-	-	-	
	男	-	-	-	-	-	-	-	-	-	-	-	-	-	-	-	-	-	-	-	-	
	女	-	-	-	-	-	-	-	-	-	-	-	-	-	-	-	-	-	-	-	-	

*総数には、年齢不詳が含まれている。

<養老町>

(平成16年)

		総数	0歳	1 ～ 4歳	5 ～ 9歳	10 ～ 14歳	15 ～ 19歳	20 ～ 24歳	25 ～ 29歳	30 ～ 34歳	35 ～ 39歳	40 ～ 44歳	45 ～ 49歳	50 ～ 54歳	55 ～ 59歳	60 ～ 64歳	65 ～ 69歳	70 ～ 74歳	75 ～ 79歳	80 ～ 84歳	85歳 以上	
総数	総数	272	-	-	-	-	-	-	-	3	3	-	5	6	14	15	17	32	45	49	83	
	男	151	-	-	-	-	-	-	-	2	1	-	5	5	10	9	12	21	28	26	32	
	女	121	-	-	-	-	-	-	-	1	2	-	-	1	4	6	5	11	17	23	51	
悪性新生物	総数	82	-	-	-	-	-	-	-	-	1	-	-	3	5	11	8	17	17	12	8	
	男	54	-	-	-	-	-	-	-	-	-	-	-	2	4	6	6	11	14	8	3	
	女	28	-	-	-	-	-	-	-	-	1	-	-	1	1	5	2	6	3	4	5	
脳血管疾患	総数	41	-	-	-	-	-	-	-	1	-	-	2	-	2	1	3	4	7	7	14	
	男	21	-	-	-	-	-	-	-	1	-	-	2	-	2	-	3	3	2	1	7	
	女	20	-	-	-	-	-	-	-	-	-	-	-	-	-	1	-	1	5	6	7	
	くも膜 下出血 (再掲)	総数	7	-	-	-	-	-	-	-	-	-	-	-	-	1	1	-	-	2	1	2
		女	5	-	-	-	-	-	-	-	-	-	-	-	-	-	1	-	-	2	1	1
	脳出血 (再掲)	総数	11	-	-	-	-	-	-	-	-	-	-	2	-	1	-	3	1	1	2	1
		女	4	-	-	-	-	-	-	-	-	-	-	-	-	-	-	-	-	1	2	1
	脳梗塞 (再掲)	総数	22	-	-	-	-	-	-	-	1	-	-	-	-	-	-	-	3	4	4	10
		女	11	-	-	-	-	-	-	-	1	-	-	-	-	-	-	-	2	2	1	5
	心疾患	総数	43	-	-	-	-	-	-	-	-	-	-	-	1	1	1	1	6	9	6	18
男		20	-	-	-	-	-	-	-	-	-	-	-	1	1	1	1	4	3	3	6	
女		23	-	-	-	-	-	-	-	-	-	-	-	-	-	-	-	2	6	3	12	
急性心 筋梗塞 (再掲)		総数	11	-	-	-	-	-	-	-	-	-	-	-	-	-	-	-	2	6	2	1
		女	6	-	-	-	-	-	-	-	-	-	-	-	-	-	-	-	-	4	1	1
肺炎	総数	23	-	-	-	-	-	-	-	-	-	-	-	-	-	-	-	-	3	6	14	
	男	10	-	-	-	-	-	-	-	-	-	-	-	-	-	-	-	-	2	4	4	
	女	13	-	-	-	-	-	-	-	-	-	-	-	-	-	-	-	-	1	2	10	
不慮の事故	総数	9	-	-	-	-	-	-	-	1	-	-	-	-	-	1	-	1	-	5	1	
	女	3	-	-	-	-	-	-	-	-	-	-	-	-	-	-	-	1	-	1	1	
老衰	総数	6	-	-	-	-	-	-	-	-	-	-	-	-	-	-	-	-	-	-	6	
	男	1	-	-	-	-	-	-	-	-	-	-	-	-	-	-	-	-	-	-	1	
	女	5	-	-	-	-	-	-	-	-	-	-	-	-	-	-	-	-	-	-	5	
自殺	総数	6	-	-	-	-	-	-	-	-	1	-	1	-	3	1	-	-	-	-	-	
	男	4	-	-	-	-	-	-	-	-	1	-	1	-	1	1	-	-	-	-	-	
	女	2	-	-	-	-	-	-	-	-	-	-	-	-	2	-	-	-	-	-	-	
肝疾患	総数	4	-	-	-	-	-	-	-	-	1	-	-	-	1	-	-	-	-	1	1	
	男	1	-	-	-	-	-	-	-	-	-	-	-	-	1	-	-	-	-	-	-	
	女	3	-	-	-	-	-	-	-	-	1	-	-	-	-	-	-	-	-	1	1	
腎不全	総数	7	-	-	-	-	-	-	-	-	-	-	1	-	-	-	-	-	-	4	2	
	男	6	-	-	-	-	-	-	-	-	-	-	1	-	-	-	-	-	-	3	2	
	女	1	-	-	-	-	-	-	-	-	-	-	-	-	-	-	-	-	-	1	-	
糖尿病	総数	4	-	-	-	-	-	-	-	1	-	-	-	-	-	-	-	1	-	1	1	
	男	1	-	-	-	-	-	-	-	-	-	-	-	-	-	-	-	-	-	-	1	
	女	3	-	-	-	-	-	-	-	1	-	-	-	-	-	-	-	1	-	1	-	
結核	総数	2	-	-	-	-	-	-	-	-	-	-	-	-	-	-	-	1	-	-	1	
	男	2	-	-	-	-	-	-	-	-	-	-	-	-	-	-	-	1	-	-	1	
	女	-	-	-	-	-	-	-	-	-	-	-	-	-	-	-	-	-	-	-	-	

*総数には、年齢不詳が含まれている。

<上石津町>

(平成16年)

		総数	0歳	1 ~ 4歳	5 ~ 9歳	10 ~ 14歳	15 ~ 19歳	20 ~ 24歳	25 ~ 29歳	30 ~ 34歳	35 ~ 39歳	40 ~ 44歳	45 ~ 49歳	50 ~ 54歳	55 ~ 59歳	60 ~ 64歳	65 ~ 69歳	70 ~ 74歳	75 ~ 79歳	80 ~ 84歳	85歳 以上	
総数	総数	75	1	-	-	-	-	-	-	-	-	-	-	-	1	2	7	12	13	9	30	
	男	42	-	-	-	-	-	-	-	-	-	-	-	-	1	2	5	9	9	4	12	
	女	33	1	-	-	-	-	-	-	-	-	-	-	-	-	-	2	3	4	5	18	
悪性新生物	総数	23	-	-	-	-	-	-	-	-	-	-	-	-	-	1	5	6	6	3	2	
	男	16	-	-	-	-	-	-	-	-	-	-	-	-	-	1	4	5	4	1	1	
	女	7	-	-	-	-	-	-	-	-	-	-	-	-	-	-	1	1	2	2	1	
脳血管疾患	総数	8	-	-	-	-	-	-	-	-	-	-	-	-	-	-	-	2	1	-	5	
	男	4	-	-	-	-	-	-	-	-	-	-	-	-	-	-	-	1	1	-	2	
	女	4	-	-	-	-	-	-	-	-	-	-	-	-	-	-	-	1	-	-	3	
	くも膜 下出血 (再掲)	総数	1	-	-	-	-	-	-	-	-	-	-	-	-	-	-	-	-	1	-	-
		男	1	-	-	-	-	-	-	-	-	-	-	-	-	-	-	-	-	1	-	-
		女	-	-	-	-	-	-	-	-	-	-	-	-	-	-	-	-	-	-	-	-
	脳出血 (再掲)	総数	3	-	-	-	-	-	-	-	-	-	-	-	-	-	-	-	2	-	-	1
		男	1	-	-	-	-	-	-	-	-	-	-	-	-	-	-	-	1	-	-	-
		女	2	-	-	-	-	-	-	-	-	-	-	-	-	-	-	-	1	-	-	1
	脳梗塞 (再掲)	総数	4	-	-	-	-	-	-	-	-	-	-	-	-	-	-	-	-	-	-	4
男		2	-	-	-	-	-	-	-	-	-	-	-	-	-	-	-	-	-	-	2	
女		2	-	-	-	-	-	-	-	-	-	-	-	-	-	-	-	-	-	-	2	
心疾患	総数	21	-	-	-	-	-	-	-	-	-	-	-	-	-	-	1	2	5	2	11	
	男	9	-	-	-	-	-	-	-	-	-	-	-	-	-	-	-	2	3	-	4	
	女	12	-	-	-	-	-	-	-	-	-	-	-	-	-	-	1	-	2	2	7	
	急性心 筋梗塞 (再掲)	総数	2	-	-	-	-	-	-	-	-	-	-	-	-	-	-	-	-	1	-	1
		男	1	-	-	-	-	-	-	-	-	-	-	-	-	-	-	-	-	1	-	-
女	1	-	-	-	-	-	-	-	-	-	-	-	-	-	-	-	-	-	-	-	1	
肺炎	総数	7	-	-	-	-	-	-	-	-	-	-	-	-	1	-	1	1	-	-	4	
	男	4	-	-	-	-	-	-	-	-	-	-	-	-	1	-	1	1	-	-	1	
	女	3	-	-	-	-	-	-	-	-	-	-	-	-	-	-	-	-	-	-	3	
不慮の事故	総数	3	-	-	-	-	-	-	-	-	-	-	-	-	-	-	-	1	-	1	1	
	男	1	-	-	-	-	-	-	-	-	-	-	-	-	-	-	-	-	-	1	-	
	女	2	-	-	-	-	-	-	-	-	-	-	-	-	-	-	-	1	-	-	1	
老衰	総数	-	-	-	-	-	-	-	-	-	-	-	-	-	-	-	-	-	-	-	-	
	男	-	-	-	-	-	-	-	-	-	-	-	-	-	-	-	-	-	-	-	-	
	女	-	-	-	-	-	-	-	-	-	-	-	-	-	-	-	-	-	-	-	-	
自殺	総数	1	-	-	-	-	-	-	-	-	-	-	-	-	-	-	-	-	-	-	1	
	男	1	-	-	-	-	-	-	-	-	-	-	-	-	-	-	-	-	-	-	1	
	女	-	-	-	-	-	-	-	-	-	-	-	-	-	-	-	-	-	-	-	-	
肝疾患	総数	-	-	-	-	-	-	-	-	-	-	-	-	-	-	-	-	-	-	-	-	
	男	-	-	-	-	-	-	-	-	-	-	-	-	-	-	-	-	-	-	-	-	
	女	-	-	-	-	-	-	-	-	-	-	-	-	-	-	-	-	-	-	-	-	
腎不全	総数	2	-	-	-	-	-	-	-	-	-	-	-	-	-	-	-	-	-	1	1	
	男	1	-	-	-	-	-	-	-	-	-	-	-	-	-	-	-	-	-	-	1	
	女	1	-	-	-	-	-	-	-	-	-	-	-	-	-	-	-	-	-	1	-	
糖尿病	総数	1	-	-	-	-	-	-	-	-	-	-	-	-	-	-	-	-	-	-	1	
	男	-	-	-	-	-	-	-	-	-	-	-	-	-	-	-	-	-	-	-	-	
	女	1	-	-	-	-	-	-	-	-	-	-	-	-	-	-	-	-	-	-	1	
結核	総数	-	-	-	-	-	-	-	-	-	-	-	-	-	-	-	-	-	-	-	-	
	男	-	-	-	-	-	-	-	-	-	-	-	-	-	-	-	-	-	-	-	-	
	女	-	-	-	-	-	-	-	-	-	-	-	-	-	-	-	-	-	-	-	-	

*総数には、年齢不詳が含まれている。

<垂井町>

(平成16年)

		総数	0歳	1 ～ 4歳	5 ～ 9歳	10 ～ 14歳	15 ～ 19歳	20 ～ 24歳	25 ～ 29歳	30 ～ 34歳	35 ～ 39歳	40 ～ 44歳	45 ～ 49歳	50 ～ 54歳	55 ～ 59歳	60 ～ 64歳	65 ～ 69歳	70 ～ 74歳	75 ～ 79歳	80 ～ 84歳	85歳 以上	
総数	総数	229	-	-	1	-	-	-	-	1	-	5	4	5	7	10	23	28	32	40	73	
	男	113	-	-	1	-	-	-	-	1	-	3	1	4	4	6	15	13	19	23	23	
	女	116	-	-	-	-	-	-	-	-	-	2	3	1	3	4	8	15	13	17	50	
悪性新生物	総数	88	-	-	-	-	-	-	-	-	-	3	4	3	4	8	13	17	12	13	11	
	男	49	-	-	-	-	-	-	-	-	-	2	1	2	3	4	8	7	9	7	6	
	女	39	-	-	-	-	-	-	-	-	-	1	3	1	1	4	5	10	3	6	5	
脳血管疾患	総数	25	-	-	-	-	-	-	-	-	-	-	-	1	1	-	-	-	4	7	12	
	男	9	-	-	-	-	-	-	-	-	-	-	-	1	-	-	-	-	2	3	3	
	女	16	-	-	-	-	-	-	-	-	-	-	-	-	1	-	-	-	2	4	9	
	くも膜 下出血 (再掲)	総数	1	-	-	-	-	-	-	-	-	-	-	-	-	-	-	-	-	-	-	1
		男	1	-	-	-	-	-	-	-	-	-	-	-	-	-	-	-	-	-	-	1
		女	-	-	-	-	-	-	-	-	-	-	-	-	-	-	-	-	-	-	-	-
	脳出血 (再掲)	総数	8	-	-	-	-	-	-	-	-	-	-	-	1	-	-	-	-	2	3	2
		男	3	-	-	-	-	-	-	-	-	-	-	-	1	-	-	-	-	-	1	1
		女	5	-	-	-	-	-	-	-	-	-	-	-	-	-	-	-	-	2	2	1
	脳梗塞 (再掲)	総数	15	-	-	-	-	-	-	-	-	-	-	-	-	-	-	-	-	2	4	9
男		5	-	-	-	-	-	-	-	-	-	-	-	-	-	-	-	-	2	2	1	
女		10	-	-	-	-	-	-	-	-	-	-	-	-	-	-	-	-	-	2	8	
心疾患	総数	39	-	-	-	-	-	-	-	-	-	-	-	-	-	2	5	4	7	7	14	
	男	17	-	-	-	-	-	-	-	-	-	-	-	-	-	2	4	3	2	4	2	
	女	22	-	-	-	-	-	-	-	-	-	-	-	-	-	-	1	1	5	3	12	
	急性心 筋梗塞 (再掲)	総数	8	-	-	-	-	-	-	-	-	-	-	-	-	-	-	-	1	3	2	2
		男	2	-	-	-	-	-	-	-	-	-	-	-	-	-	-	-	-	1	1	-
女	6	-	-	-	-	-	-	-	-	-	-	-	-	-	-	-	-	1	2	1	2	
肺炎	総数	30	-	-	-	-	-	-	-	-	-	-	-	-	-	-	1	3	4	3	19	
	男	16	-	-	-	-	-	-	-	-	-	-	-	-	-	-	1	2	2	2	9	
	女	14	-	-	-	-	-	-	-	-	-	-	-	-	-	-	-	1	2	1	10	
不慮の事故	総数	10	-	-	1	-	-	-	-	-	-	1	-	-	1	-	1	2	1	2	1	
	男	4	-	-	1	-	-	-	-	-	-	-	-	-	-	-	1	-	1	-	1	
	女	6	-	-	-	-	-	-	-	-	-	1	-	-	1	-	-	2	-	2	-	
老衰	総数	-	-	-	-	-	-	-	-	-	-	-	-	-	-	-	-	-	-	-	-	
	男	-	-	-	-	-	-	-	-	-	-	-	-	-	-	-	-	-	-	-	-	
	女	-	-	-	-	-	-	-	-	-	-	-	-	-	-	-	-	-	-	-	-	
自殺	総数	2	-	-	-	-	-	-	-	-	-	1	-	1	-	-	-	-	-	-	-	
	男	2	-	-	-	-	-	-	-	-	-	1	-	1	-	-	-	-	-	-	-	
	女	-	-	-	-	-	-	-	-	-	-	-	-	-	-	-	-	-	-	-	-	
肝疾患	総数	3	-	-	-	-	-	-	-	-	-	-	-	-	-	-	1	-	1	-	1	
	男	-	-	-	-	-	-	-	-	-	-	-	-	-	-	-	-	-	-	-	-	
	女	3	-	-	-	-	-	-	-	-	-	-	-	-	-	-	1	-	1	-	1	
腎不全	総数	6	-	-	-	-	-	-	-	-	-	-	-	-	-	-	-	-	-	1	5	
	男	2	-	-	-	-	-	-	-	-	-	-	-	-	-	-	-	-	-	1	1	
	女	4	-	-	-	-	-	-	-	-	-	-	-	-	-	-	-	-	-	-	4	
糖尿病	総数	-	-	-	-	-	-	-	-	-	-	-	-	-	-	-	-	-	-	-	-	
	男	-	-	-	-	-	-	-	-	-	-	-	-	-	-	-	-	-	-	-	-	
	女	-	-	-	-	-	-	-	-	-	-	-	-	-	-	-	-	-	-	-	-	
結核	総数	1	-	-	-	-	-	-	-	-	-	-	-	-	-	-	-	-	-	1	-	
	男	1	-	-	-	-	-	-	-	-	-	-	-	-	-	-	-	-	-	1	-	
	女	-	-	-	-	-	-	-	-	-	-	-	-	-	-	-	-	-	-	-	-	

*総数には、年齢不詳が含まれている。

<関ヶ原町>

(平成16年)

		総数	0歳	1 ～ 4歳	5 ～ 9歳	10 ～ 14歳	15 ～ 19歳	20 ～ 24歳	25 ～ 29歳	30 ～ 34歳	35 ～ 39歳	40 ～ 44歳	45 ～ 49歳	50 ～ 54歳	55 ～ 59歳	60 ～ 64歳	65 ～ 69歳	70 ～ 74歳	75 ～ 79歳	80 ～ 84歳	85歳 以上	
総数	総数	89	-	1	-	-	-	-	-	-	-	1	2	1	1	4	5	12	19	11	32	
	男	46	-	1	-	-	-	-	-	-	-	1	1	1	-	2	3	5	16	6	10	
	女	43	-	-	-	-	-	-	-	-	-	-	1	-	1	2	2	7	3	5	22	
悪性新生物	総数	29	-	-	-	-	-	-	-	-	-	-	2	-	-	4	2	5	7	2	7	
	男	13	-	-	-	-	-	-	-	-	-	-	1	-	-	2	1	2	5	1	1	
	女	16	-	-	-	-	-	-	-	-	-	-	1	-	-	2	1	3	2	1	6	
脳血管疾患	総数	7	-	-	-	-	-	-	-	-	-	-	-	-	-	-	-	1	1	2	3	
	男	4	-	-	-	-	-	-	-	-	-	-	-	-	-	-	-	-	1	2	1	
	女	3	-	-	-	-	-	-	-	-	-	-	-	-	-	-	-	-	-	-	2	
	くも膜 下出血 (再掲)	総数	1	-	-	-	-	-	-	-	-	-	-	-	-	-	-	-	-	-	1	-
		男	1	-	-	-	-	-	-	-	-	-	-	-	-	-	-	-	-	-	1	-
		女	-	-	-	-	-	-	-	-	-	-	-	-	-	-	-	-	-	-	-	-
	脳出血 (再掲)	総数	2	-	-	-	-	-	-	-	-	-	-	-	-	-	-	-	1	-	-	1
		男	-	-	-	-	-	-	-	-	-	-	-	-	-	-	-	-	-	-	-	-
		女	2	-	-	-	-	-	-	-	-	-	-	-	-	-	-	-	1	-	-	1
	脳梗塞 (再掲)	総数	4	-	-	-	-	-	-	-	-	-	-	-	-	-	-	-	-	1	1	2
男		3	-	-	-	-	-	-	-	-	-	-	-	-	-	-	-	-	1	1	1	
女		1	-	-	-	-	-	-	-	-	-	-	-	-	-	-	-	-	-	-	1	
心疾患	総数	27	-	-	-	-	-	-	-	-	-	1	-	-	1	-	2	5	4	2	12	
	男	11	-	-	-	-	-	-	-	-	-	1	-	-	-	-	1	2	4	1	2	
	女	16	-	-	-	-	-	-	-	-	-	-	-	-	1	-	1	3	-	1	10	
	急性心 筋梗塞 (再掲)	総数	2	-	-	-	-	-	-	-	-	-	-	-	-	-	-	1	-	-	-	1
		女	2	-	-	-	-	-	-	-	-	-	-	-	-	-	-	1	-	-	-	1
肺炎	総数	10	-	-	-	-	-	-	-	-	-	-	-	-	-	-	-	1	2	2	5	
	男	5	-	-	-	-	-	-	-	-	-	-	-	-	-	-	-	1	1	1	2	
	女	5	-	-	-	-	-	-	-	-	-	-	-	-	-	-	-	-	1	1	3	
不慮の事故	総数	2	-	1	-	-	-	-	-	-	-	-	-	-	-	-	1	-	-	-	-	
	男	2	-	1	-	-	-	-	-	-	-	-	-	-	-	-	1	-	-	-	-	
	女	-	-	-	-	-	-	-	-	-	-	-	-	-	-	-	-	-	-	-	-	
老衰	総数	1	-	-	-	-	-	-	-	-	-	-	-	-	-	-	-	-	-	-	1	
	男	-	-	-	-	-	-	-	-	-	-	-	-	-	-	-	-	-	-	-	-	
	女	1	-	-	-	-	-	-	-	-	-	-	-	-	-	-	-	-	-	-	1	
自殺	総数	-	-	-	-	-	-	-	-	-	-	-	-	-	-	-	-	-	-	-	-	
	男	-	-	-	-	-	-	-	-	-	-	-	-	-	-	-	-	-	-	-	-	
	女	-	-	-	-	-	-	-	-	-	-	-	-	-	-	-	-	-	-	-	-	
肝疾患	総数	-	-	-	-	-	-	-	-	-	-	-	-	-	-	-	-	-	-	-	-	
	男	-	-	-	-	-	-	-	-	-	-	-	-	-	-	-	-	-	-	-	-	
	女	-	-	-	-	-	-	-	-	-	-	-	-	-	-	-	-	-	-	-	-	
腎不全	総数	-	-	-	-	-	-	-	-	-	-	-	-	-	-	-	-	-	-	-	-	
	男	-	-	-	-	-	-	-	-	-	-	-	-	-	-	-	-	-	-	-	-	
	女	-	-	-	-	-	-	-	-	-	-	-	-	-	-	-	-	-	-	-	-	
糖尿病	総数	-	-	-	-	-	-	-	-	-	-	-	-	-	-	-	-	-	-	-	-	
	男	-	-	-	-	-	-	-	-	-	-	-	-	-	-	-	-	-	-	-	-	
	女	-	-	-	-	-	-	-	-	-	-	-	-	-	-	-	-	-	-	-	-	
結核	総数	1	-	-	-	-	-	-	-	-	-	-	-	-	-	-	-	-	1	-	-	
	男	1	-	-	-	-	-	-	-	-	-	-	-	-	-	-	-	-	1	-	-	
	女	-	-	-	-	-	-	-	-	-	-	-	-	-	-	-	-	-	-	-	-	

*総数には、年齢不詳が含まれている。

<神戸町>

(平成16年)

		総数	0歳	1 ～ 4歳	5 ～ 9歳	10 ～ 14歳	15 ～ 19歳	20 ～ 24歳	25 ～ 29歳	30 ～ 34歳	35 ～ 39歳	40 ～ 44歳	45 ～ 49歳	50 ～ 54歳	55 ～ 59歳	60 ～ 64歳	65 ～ 69歳	70 ～ 74歳	75 ～ 79歳	80 ～ 84歳	85歳 以上	
総数	総数	145	1	1	-	1	-	-	-	-	1	1	1	4	10	9	8	9	29	29	41	
	男	70	1	-	-	-	-	-	-	-	1	1	-	2	7	5	4	5	16	11	17	
	女	75	-	1	-	1	-	-	-	-	-	-	1	2	3	4	4	4	13	18	24	
悪性新生物	総数	43	-	-	-	-	-	-	-	-	-	1	1	1	3	4	4	5	9	8	7	
	男	19	-	-	-	-	-	-	-	-	-	1	-	-	2	1	2	2	5	4	2	
	女	24	-	-	-	-	-	-	-	-	-	-	1	1	1	3	2	3	4	4	5	
脳血管疾患	総数	18	-	-	-	-	-	-	-	-	-	-	-	1	2	-	-	2	2	2	9	
	男	9	-	-	-	-	-	-	-	-	-	-	-	-	1	-	-	2	2	1	3	
	女	9	-	-	-	-	-	-	-	-	-	-	-	1	1	-	-	-	-	1	6	
	くも膜 下出血 (再掲)	総数	3	-	-	-	-	-	-	-	-	-	-	-	1	1	-	-	-	-	-	1
		女	3	-	-	-	-	-	-	-	-	-	-	-	1	1	-	-	-	-	-	1
	脳出血 (再掲)	総数	3	-	-	-	-	-	-	-	-	-	-	-	-	-	-	-	1	1	-	1
		女	1	-	-	-	-	-	-	-	-	-	-	-	-	-	-	-	-	-	-	1
	脳梗塞 (再掲)	総数	12	-	-	-	-	-	-	-	-	-	-	-	-	1	-	-	1	1	2	7
		女	5	-	-	-	-	-	-	-	-	-	-	-	-	-	-	-	-	-	1	4
	心疾患	総数	25	-	-	-	1	-	-	-	-	-	-	-	1	2	2	-	-	7	5	7
男		14	-	-	-	-	-	-	-	-	-	-	-	1	2	2	-	-	4	1	4	
女		11	-	-	-	1	-	-	-	-	-	-	-	-	-	-	-	-	3	4	3	
急性心 筋梗塞 (再掲)		総数	4	-	-	-	-	-	-	-	-	-	-	-	1	-	1	-	-	1	1	-
		女	-	-	-	-	-	-	-	-	-	-	-	-	-	-	-	-	-	-	-	-
肺炎	総数	17	-	-	-	-	-	-	-	-	-	-	-	-	-	-	-	-	2	7	8	
	男	7	-	-	-	-	-	-	-	-	-	-	-	-	-	-	-	-	-	1	6	
	女	10	-	-	-	-	-	-	-	-	-	-	-	-	-	-	-	-	2	6	2	
不慮の事故	総数	7	-	-	-	-	-	-	-	-	-	-	-	-	1	1	1	-	3	1	-	
	女	1	-	-	-	-	-	-	-	-	-	-	-	-	-	-	-	-	-	1	-	
老衰	総数	1	-	-	-	-	-	-	-	-	-	-	-	-	-	-	-	-	-	-	1	
	男	-	-	-	-	-	-	-	-	-	-	-	-	-	-	-	-	-	-	-	-	
	女	1	-	-	-	-	-	-	-	-	-	-	-	-	-	-	-	-	-	-	1	
自殺	総数	3	-	-	-	-	-	-	-	-	1	-	-	1	1	-	-	-	-	-	-	
	男	2	-	-	-	-	-	-	-	-	1	-	-	1	-	-	-	-	-	-	-	
	女	1	-	-	-	-	-	-	-	-	-	-	-	-	1	-	-	-	-	-	-	
肝疾患	総数	1	-	-	-	-	-	-	-	-	-	-	-	-	1	-	-	-	-	-	-	
	女	-	-	-	-	-	-	-	-	-	-	-	-	-	-	-	-	-	-	-	-	
腎不全	総数	3	-	-	-	-	-	-	-	-	-	-	-	-	-	-	1	-	1	-	1	
	男	-	-	-	-	-	-	-	-	-	-	-	-	-	-	-	-	-	-	-	-	
	女	3	-	-	-	-	-	-	-	-	-	-	-	-	-	-	1	-	1	-	1	
糖尿病	総数	1	-	-	-	-	-	-	-	-	-	-	-	-	-	-	-	-	-	-	1	
	女	1	-	-	-	-	-	-	-	-	-	-	-	-	-	-	-	-	-	-	1	
結核	総数	-	-	-	-	-	-	-	-	-	-	-	-	-	-	-	-	-	-	-	-	
	男	-	-	-	-	-	-	-	-	-	-	-	-	-	-	-	-	-	-	-	-	
	女	-	-	-	-	-	-	-	-	-	-	-	-	-	-	-	-	-	-	-	-	

*総数には、年齢不詳が含まれている。

<輪之内町>

(平成16年)

		総数	0歳	1 ~ 4歳	5 ~ 9歳	10 ~ 14歳	15 ~ 19歳	20 ~ 24歳	25 ~ 29歳	30 ~ 34歳	35 ~ 39歳	40 ~ 44歳	45 ~ 49歳	50 ~ 54歳	55 ~ 59歳	60 ~ 64歳	65 ~ 69歳	70 ~ 74歳	75 ~ 79歳	80 ~ 84歳	85歳 以上	
総数	総数	94	1	-	-	-	-	-	-	3	2	1	2	1	5	4	6	15	14	14	26	
	男	53	-	-	-	-	-	-	-	1	-	1	-	1	3	2	4	15	10	8	8	
	女	41	1	-	-	-	-	-	-	2	2	-	2	-	2	2	2	-	4	6	18	
悪性新生物	総数	28	-	-	-	-	-	-	-	1	1	-	2	-	3	3	2	6	4	3	3	
	男	15	-	-	-	-	-	-	-	-	-	-	-	-	1	2	2	6	3	1	-	
	女	13	-	-	-	-	-	-	-	1	1	-	2	-	2	1	-	-	1	2	3	
脳血管疾患	総数	9	-	-	-	-	-	-	-	1	-	-	-	-	1	-	1	1	1	2	2	
	男	7	-	-	-	-	-	-	-	1	-	-	-	-	1	-	1	1	1	1	1	
	女	2	-	-	-	-	-	-	-	-	-	-	-	-	-	-	-	-	-	1	1	
	くも膜 下出血 (再掲)	総数	1	-	-	-	-	-	-	-	1	-	-	-	-	-	-	-	-	-	-	-
		男	1	-	-	-	-	-	-	-	1	-	-	-	-	-	-	-	-	-	-	-
		女	-	-	-	-	-	-	-	-	-	-	-	-	-	-	-	-	-	-	-	-
	脳出血 (再掲)	総数	3	-	-	-	-	-	-	-	-	-	-	-	-	1	-	-	1	-	-	1
		男	2	-	-	-	-	-	-	-	-	-	-	-	-	1	-	-	1	-	-	-
		女	1	-	-	-	-	-	-	-	-	-	-	-	-	-	-	-	-	-	-	1
	脳梗塞 (再掲)	総数	5	-	-	-	-	-	-	-	-	-	-	-	-	-	-	1	-	1	2	1
男		4	-	-	-	-	-	-	-	-	-	-	-	-	-	-	1	-	1	1	1	
女		1	-	-	-	-	-	-	-	-	-	-	-	-	-	-	-	-	-	1	-	
心疾患	総数	15	-	-	-	-	-	-	-	-	-	-	-	-	1	-	1	4	3	2	4	
	男	9	-	-	-	-	-	-	-	-	-	-	-	-	1	-	-	4	2	-	2	
	女	6	-	-	-	-	-	-	-	-	-	-	-	-	-	-	1	-	1	2	2	
	急性心 筋梗塞 (再掲)	総数	2	-	-	-	-	-	-	-	-	-	-	-	-	-	-	-	2	-	-	-
		男	2	-	-	-	-	-	-	-	-	-	-	-	-	-	-	-	2	-	-	-
女	-	-	-	-	-	-	-	-	-	-	-	-	-	-	-	-	-	-	-	-		
肺炎	総数	10	-	-	-	-	-	-	-	-	-	-	-	-	-	-	-	1	3	1	5	
	男	7	-	-	-	-	-	-	-	-	-	-	-	-	-	-	-	1	2	1	3	
	女	3	-	-	-	-	-	-	-	-	-	-	-	-	-	-	-	-	1	-	2	
不慮の事故	総数	6	-	-	-	-	-	-	-	-	-	-	-	1	-	-	2	-	-	2	1	
	男	4	-	-	-	-	-	-	-	-	-	-	-	1	-	-	1	-	-	2	-	
	女	2	-	-	-	-	-	-	-	-	-	-	-	-	-	-	1	-	-	-	1	
老衰	総数	3	-	-	-	-	-	-	-	-	-	-	-	-	-	-	-	-	-	-	3	
	男	-	-	-	-	-	-	-	-	-	-	-	-	-	-	-	-	-	-	-	-	
	女	3	-	-	-	-	-	-	-	-	-	-	-	-	-	-	-	-	-	-	3	
自殺	総数	2	-	-	-	-	-	-	-	-	1	1	-	-	-	-	-	-	-	-	-	
	男	1	-	-	-	-	-	-	-	-	-	1	-	-	-	-	-	-	-	-	-	
	女	1	-	-	-	-	-	-	-	-	1	-	-	-	-	-	-	-	-	-	-	
肝疾患	総数	-	-	-	-	-	-	-	-	-	-	-	-	-	-	-	-	-	-	-	-	
	男	-	-	-	-	-	-	-	-	-	-	-	-	-	-	-	-	-	-	-	-	
	女	-	-	-	-	-	-	-	-	-	-	-	-	-	-	-	-	-	-	-	-	
腎不全	総数	2	-	-	-	-	-	-	-	-	-	-	-	-	-	-	-	-	1	-	1	
	男	1	-	-	-	-	-	-	-	-	-	-	-	-	-	-	-	-	-	-	1	
	女	1	-	-	-	-	-	-	-	-	-	-	-	-	-	-	-	-	1	-	-	
糖尿病	総数	-	-	-	-	-	-	-	-	-	-	-	-	-	-	-	-	-	-	-	-	
	男	-	-	-	-	-	-	-	-	-	-	-	-	-	-	-	-	-	-	-	-	
	女	-	-	-	-	-	-	-	-	-	-	-	-	-	-	-	-	-	-	-	-	
結核	総数	-	-	-	-	-	-	-	-	-	-	-	-	-	-	-	-	-	-	-	-	
	男	-	-	-	-	-	-	-	-	-	-	-	-	-	-	-	-	-	-	-	-	
	女	-	-	-	-	-	-	-	-	-	-	-	-	-	-	-	-	-	-	-	-	

*総数には、年齢不詳が含まれている。

<安八町>

(平成16年)

		総数	0歳	1 ～ 4歳	5 ～ 9歳	10 ～ 14歳	15 ～ 19歳	20 ～ 24歳	25 ～ 29歳	30 ～ 34歳	35 ～ 39歳	40 ～ 44歳	45 ～ 49歳	50 ～ 54歳	55 ～ 59歳	60 ～ 64歳	65 ～ 69歳	70 ～ 74歳	75 ～ 79歳	80 ～ 84歳	85歳 以上	
総数	総数	111	-	-	-	-	-	1	-	-	1	1	3	5	5	7	9	15	24	18	22	
	男	49	-	-	-	-	-	-	-	-	-	-	3	4	1	3	5	12	12	7	2	
	女	62	-	-	-	-	-	1	-	-	1	1	-	1	4	4	4	3	12	11	20	
悪性新生物	総数	28	-	-	-	-	-	-	-	-	-	1	-	1	3	3	2	4	8	5	1	
	男	11	-	-	-	-	-	-	-	-	-	-	-	-	1	1	2	3	2	2	-	
	女	17	-	-	-	-	-	-	-	-	-	1	-	1	2	2	-	1	6	3	1	
脳血管疾患	総数	13	-	-	-	-	-	-	-	-	-	-	-	-	1	-	1	3	4	1	3	
	男	7	-	-	-	-	-	-	-	-	-	-	-	-	-	-	-	3	3	-	1	
	女	6	-	-	-	-	-	-	-	-	-	-	-	-	1	-	1	-	1	1	2	
	くも膜 下出血 (再掲)	総数	2	-	-	-	-	-	-	-	-	-	-	-	-	1	-	-	-	1	-	-
		女	2	-	-	-	-	-	-	-	-	-	-	-	-	1	-	-	-	1	-	-
	脳出血 (再掲)	総数	5	-	-	-	-	-	-	-	-	-	-	-	-	-	-	1	1	1	1	1
		女	3	-	-	-	-	-	-	-	-	-	-	-	-	-	-	1	-	-	1	1
	脳梗塞 (再掲)	総数	6	-	-	-	-	-	-	-	-	-	-	-	-	-	-	-	2	2	-	2
		女	1	-	-	-	-	-	-	-	-	-	-	-	-	-	-	-	-	-	-	1
	心疾患	総数	22	-	-	-	-	-	-	-	-	-	-	2	-	-	-	1	4	5	3	7
男		9	-	-	-	-	-	-	-	-	-	-	2	-	-	-	1	3	3	-	-	
女		13	-	-	-	-	-	-	-	-	-	-	-	-	-	-	-	1	2	3	7	
急性心 筋梗塞 (再掲)		総数	10	-	-	-	-	-	-	-	-	-	2	-	-	-	-	1	3	1	3	
	女	4	-	-	-	-	-	-	-	-	-	-	-	-	-	-	-	-	-	1	3	
肺炎	総数	9	-	-	-	-	-	-	-	-	-	-	-	-	-	-	-	2	2	2	3	
	男	6	-	-	-	-	-	-	-	-	-	-	-	-	-	-	-	1	2	2	1	
	女	3	-	-	-	-	-	-	-	-	-	-	-	-	-	-	-	1	-	-	2	
不慮の事故	総数	2	-	-	-	-	-	-	-	-	-	-	-	-	-	-	-	-	1	1	-	
	女	1	-	-	-	-	-	-	-	-	-	-	-	-	-	-	-	-	-	1	-	
老衰	総数	-	-	-	-	-	-	-	-	-	-	-	-	-	-	-	-	-	-	-	-	
	女	-	-	-	-	-	-	-	-	-	-	-	-	-	-	-	-	-	-	-	-	
自殺	総数	4	-	-	-	-	-	-	-	-	1	-	-	2	-	1	-	-	-	-	-	
	男	3	-	-	-	-	-	-	-	-	-	-	-	2	-	1	-	-	-	-	-	
	女	1	-	-	-	-	-	-	-	-	1	-	-	-	-	-	-	-	-	-	-	
肝疾患	総数	1	-	-	-	-	-	-	-	-	-	-	-	-	-	1	-	-	-	-	-	
	女	1	-	-	-	-	-	-	-	-	-	-	-	-	-	1	-	-	-	-	-	
腎不全	総数	1	-	-	-	-	-	-	-	-	-	-	-	-	-	-	-	-	-	-	1	
	女	1	-	-	-	-	-	-	-	-	-	-	-	-	-	-	-	-	-	-	1	
糖尿病	総数	1	-	-	-	-	-	-	-	-	-	-	-	-	-	-	1	-	-	-	-	
	男	1	-	-	-	-	-	-	-	-	-	-	-	-	-	-	1	-	-	-	-	
結核	総数	-	-	-	-	-	-	-	-	-	-	-	-	-	-	-	-	-	-	-	-	
	女	-	-	-	-	-	-	-	-	-	-	-	-	-	-	-	-	-	-	-	-	

*総数には、年齢不詳が含まれている。

<墨俣町>

(平成16年)

		総数	0歳	1 ~ 4歳	5 ~ 9歳	10 ~ 14歳	15 ~ 19歳	20 ~ 24歳	25 ~ 29歳	30 ~ 34歳	35 ~ 39歳	40 ~ 44歳	45 ~ 49歳	50 ~ 54歳	55 ~ 59歳	60 ~ 64歳	65 ~ 69歳	70 ~ 74歳	75 ~ 79歳	80 ~ 84歳	85歳 以上	
総数	総数	48	-	-	-	-	-	-	-	-	-	-	-	-	4	3	8	9	8	2	14	
	男	29	-	-	-	-	-	-	-	-	-	-	-	-	3	2	6	7	6	-	5	
	女	19	-	-	-	-	-	-	-	-	-	-	-	-	1	1	2	2	2	2	9	
悪性新生物	総数	16	-	-	-	-	-	-	-	-	-	-	-	-	3	-	5	4	3	-	1	
	男	11	-	-	-	-	-	-	-	-	-	-	-	-	2	-	3	3	3	-	-	
	女	5	-	-	-	-	-	-	-	-	-	-	-	-	1	-	2	1	-	-	1	
脳血管疾患	総数	5	-	-	-	-	-	-	-	-	-	-	-	-	-	1	1	-	-	1	2	
	男	2	-	-	-	-	-	-	-	-	-	-	-	-	-	1	1	-	-	-	-	
	女	3	-	-	-	-	-	-	-	-	-	-	-	-	-	-	-	-	-	1	2	
	くも膜 下出血 (再掲)	総数	-	-	-	-	-	-	-	-	-	-	-	-	-	-	-	-	-	-	-	-
		男	-	-	-	-	-	-	-	-	-	-	-	-	-	-	-	-	-	-	-	-
		女	-	-	-	-	-	-	-	-	-	-	-	-	-	-	-	-	-	-	-	-
	脳出血 (再掲)	総数	2	-	-	-	-	-	-	-	-	-	-	-	-	-	1	-	-	-	1	-
		男	1	-	-	-	-	-	-	-	-	-	-	-	-	-	1	-	-	-	-	-
		女	1	-	-	-	-	-	-	-	-	-	-	-	-	-	-	-	-	-	1	-
	脳梗塞 (再掲)	総数	3	-	-	-	-	-	-	-	-	-	-	-	-	-	-	1	-	-	-	2
男		1	-	-	-	-	-	-	-	-	-	-	-	-	-	-	1	-	-	-	-	
女		2	-	-	-	-	-	-	-	-	-	-	-	-	-	-	-	-	-	-	2	
心疾患	総数	9	-	-	-	-	-	-	-	-	-	-	-	-	-	1	1	1	3	1	2	
	男	7	-	-	-	-	-	-	-	-	-	-	-	-	-	1	1	1	2	-	2	
	女	2	-	-	-	-	-	-	-	-	-	-	-	-	-	-	-	-	1	1	-	
	急性心 筋梗塞 (再掲)	総数	4	-	-	-	-	-	-	-	-	-	-	-	-	-	-	-	-	2	1	1
		男	2	-	-	-	-	-	-	-	-	-	-	-	-	-	-	-	-	1	-	1
女	2	-	-	-	-	-	-	-	-	-	-	-	-	-	-	-	-	-	1	1	-	
肺炎	総数	4	-	-	-	-	-	-	-	-	-	-	-	-	-	-	-	2	-	-	2	
	男	2	-	-	-	-	-	-	-	-	-	-	-	-	-	-	-	2	-	-	-	
	女	2	-	-	-	-	-	-	-	-	-	-	-	-	-	-	-	-	-	-	2	
不慮の事故	総数	1	-	-	-	-	-	-	-	-	-	-	-	-	-	1	-	-	-	-	-	
	男	-	-	-	-	-	-	-	-	-	-	-	-	-	-	-	-	-	-	-	-	
女	1	-	-	-	-	-	-	-	-	-	-	-	-	-	1	-	-	-	-	-		
老衰	総数	3	-	-	-	-	-	-	-	-	-	-	-	-	-	-	-	-	-	-	3	
	男	1	-	-	-	-	-	-	-	-	-	-	-	-	-	-	-	-	-	-	1	
	女	2	-	-	-	-	-	-	-	-	-	-	-	-	-	-	-	-	-	-	2	
自殺	総数	1	-	-	-	-	-	-	-	-	-	-	-	-	1	-	-	-	-	-	-	
	男	1	-	-	-	-	-	-	-	-	-	-	-	-	1	-	-	-	-	-	-	
	女	-	-	-	-	-	-	-	-	-	-	-	-	-	-	-	-	-	-	-	-	
肝疾患	総数	1	-	-	-	-	-	-	-	-	-	-	-	-	-	-	-	-	1	-	-	
	男	1	-	-	-	-	-	-	-	-	-	-	-	-	-	-	-	-	1	-	-	
	女	-	-	-	-	-	-	-	-	-	-	-	-	-	-	-	-	-	-	-	-	
腎不全	総数	1	-	-	-	-	-	-	-	-	-	-	-	-	-	-	-	-	-	-	1	
	男	1	-	-	-	-	-	-	-	-	-	-	-	-	-	-	-	-	-	-	1	
	女	-	-	-	-	-	-	-	-	-	-	-	-	-	-	-	-	-	-	-	-	
糖尿病	総数	-	-	-	-	-	-	-	-	-	-	-	-	-	-	-	-	-	-	-	-	
	男	-	-	-	-	-	-	-	-	-	-	-	-	-	-	-	-	-	-	-	-	
女	-	-	-	-	-	-	-	-	-	-	-	-	-	-	-	-	-	-	-	-		
結核	総数	-	-	-	-	-	-	-	-	-	-	-	-	-	-	-	-	-	-	-	-	
	男	-	-	-	-	-	-	-	-	-	-	-	-	-	-	-	-	-	-	-	-	
	女	-	-	-	-	-	-	-	-	-	-	-	-	-	-	-	-	-	-	-	-	

*総数には、年齢不詳が含まれている。

<揖斐センター管内>

(平成16年)

		総数	0歳	1 ~ 4歳	5 ~ 9歳	10 ~ 14歳	15 ~ 19歳	20 ~ 24歳	25 ~ 29歳	30 ~ 34歳	35 ~ 39歳	40 ~ 44歳	45 ~ 49歳	50 ~ 54歳	55 ~ 59歳	60 ~ 64歳	65 ~ 69歳	70 ~ 74歳	75 ~ 79歳	80 ~ 84歳	85歳 以上	
総数	総数	700	2	-	-	-	1	1	-	4	4	4	6	16	21	35	48	84	107	137	230	
	男	378	2	-	-	-	-	-	-	3	4	2	4	13	11	26	35	63	66	71	78	
	女	322	-	-	-	1	1	-	1	-	2	2	3	10	9	13	21	41	66	66	152	
悪性新生物	総数	196	-	-	-	-	-	-	-	-	1	2	3	7	10	13	21	32	42	38	27	
	男	122	-	-	-	-	-	-	-	-	1	-	2	6	7	11	16	23	26	20	10	
	女	74	-	-	-	-	-	-	-	-	-	2	1	1	3	2	5	9	16	18	17	
脳血管疾患	総数	83	-	-	-	-	-	-	-	-	1	1	-	-	1	1	4	14	8	20	33	
	男	37	-	-	-	-	-	-	-	-	1	1	-	-	1	-	2	9	3	11	9	
	女	46	-	-	-	-	-	-	-	-	-	-	-	-	-	1	2	5	5	9	24	
	くも膜 下出血 (再掲)	総数	7	-	-	-	-	-	-	-	-	-	-	-	-	-	1	1	2	-	1	2
		女	6	-	-	-	-	-	-	-	-	-	-	-	-	-	1	1	2	-	-	2
	脳出血 (再掲)	総数	19	-	-	-	-	-	-	-	-	1	1	-	-	-	-	1	5	1	7	3
		女	11	-	-	-	-	-	-	-	-	-	-	-	-	-	-	-	2	1	5	3
	脳梗塞 (再掲)	総数	55	-	-	-	-	-	-	-	-	-	-	-	-	1	-	2	7	7	12	26
		女	27	-	-	-	-	-	-	-	-	-	-	-	-	-	-	1	1	4	4	17
	心疾患	総数	111	-	-	-	-	-	-	-	-	1	-	-	3	1	4	5	10	18	21	48
男		55	-	-	-	-	-	-	-	-	1	-	-	3	1	1	3	7	13	11	15	
女		56	-	-	-	-	-	-	-	-	-	-	-	-	-	3	2	3	5	10	33	
急性心 筋梗塞 (再掲)		総数	19	-	-	-	-	-	-	-	-	-	-	-	-	-	1	1	5	5	5	2
	女	9	-	-	-	-	-	-	-	-	-	-	-	-	-	1	1	2	1	3	1	
肺炎	総数	71	-	-	-	-	-	-	-	-	-	-	-	-	1	1	3	8	10	17	31	
	男	42	-	-	-	-	-	-	-	-	-	-	-	-	1	1	2	8	7	8	15	
	女	29	-	-	-	-	-	-	-	-	-	-	-	-	-	-	1	-	3	9	16	
不慮の事故	総数	39	-	-	-	1	-	-	4	-	1	1	3	2	3	2	1	7	8	6	6	
	女	21	-	-	-	1	-	-	1	-	-	-	1	2	-	1	-	5	4	6	6	
老衰	総数	31	-	-	-	-	-	-	-	-	-	-	-	-	-	-	-	-	-	2	29	
	男	8	-	-	-	-	-	-	-	-	-	-	-	-	-	-	-	-	-	1	7	
	女	23	-	-	-	-	-	-	-	-	-	-	-	-	-	-	-	-	-	1	22	
自殺	総数	13	-	-	-	-	1	-	-	1	-	2	1	2	2	2	2	-	-	1	1	
	男	8	-	-	-	-	-	-	-	1	-	1	1	1	2	2	-	-	-	-	-	
	女	5	-	-	-	-	1	-	-	-	-	-	1	-	1	-	-	-	-	1	1	
肝疾患	総数	7	-	-	-	-	-	-	-	-	-	-	-	1	-	-	-	1	-	3	2	
	女	3	-	-	-	-	-	-	-	-	-	-	-	-	-	-	-	-	-	2	1	
腎不全	総数	9	-	-	-	-	-	-	-	-	-	-	-	-	1	1	-	-	1	2	4	
	男	7	-	-	-	-	-	-	-	-	-	-	-	-	-	1	-	-	1	2	3	
	女	2	-	-	-	-	-	-	-	-	-	-	-	-	1	-	-	-	-	-	1	
糖尿病	総数	9	-	-	-	-	-	-	-	-	-	-	-	-	-	1	1	2	-	-	5	
	女	6	-	-	-	-	-	-	-	-	-	-	-	-	-	1	-	1	-	-	4	
結核	総数	1	-	-	-	-	-	-	-	-	-	-	-	-	-	-	-	1	-	-	-	
	女	-	-	-	-	-	-	-	-	-	-	-	-	-	-	-	-	-	-	-	-	

*総数には、年齢不詳が含まれている。

<揖斐川町>

(平成16年)

		総数	0歳	1 ~ 4歳	5 ~ 9歳	10 ~ 14歳	15 ~ 19歳	20 ~ 24歳	25 ~ 29歳	30 ~ 34歳	35 ~ 39歳	40 ~ 44歳	45 ~ 49歳	50 ~ 54歳	55 ~ 59歳	60 ~ 64歳	65 ~ 69歳	70 ~ 74歳	75 ~ 79歳	80 ~ 84歳	85歳 以上	
総数	総数	184	-	-	-	-	-	-	-	2	2	3	1	5	4	10	11	20	21	36	69	
	男	92	-	-	-	-	-	-	-	2	2	2	-	3	2	6	7	16	13	17	22	
	女	92	-	-	-	-	-	-	-	-	-	1	1	2	2	4	4	4	8	19	47	
悪性新生物	総数	51	-	-	-	-	-	-	-	-	1	1	-	2	2	3	5	9	9	8	11	
	男	31	-	-	-	-	-	-	-	-	1	-	-	2	2	1	3	7	7	4	4	
	女	20	-	-	-	-	-	-	-	-	-	1	-	-	-	2	2	2	2	4	7	
脳血管疾患	総数	29	-	-	-	-	-	-	-	-	-	1	-	-	-	-	2	5	2	7	12	
	男	17	-	-	-	-	-	-	-	-	-	1	-	-	-	-	1	5	-	5	5	
	女	12	-	-	-	-	-	-	-	-	-	-	-	-	-	-	1	-	2	2	7	
	くも膜 下出血 (再掲)	総数	3	-	-	-	-	-	-	-	-	-	-	-	-	-	-	1	-	-	1	1
		男	1	-	-	-	-	-	-	-	-	-	-	-	-	-	-	-	-	-	1	-
		女	2	-	-	-	-	-	-	-	-	-	-	-	-	-	-	1	-	-	-	1
	脳出血 (再掲)	総数	5	-	-	-	-	-	-	-	-	-	1	-	-	-	-	-	2	-	2	-
		男	4	-	-	-	-	-	-	-	-	-	1	-	-	-	-	-	2	-	1	-
		女	1	-	-	-	-	-	-	-	-	-	-	-	-	-	-	-	-	-	1	-
	脳梗塞 (再掲)	総数	20	-	-	-	-	-	-	-	-	-	-	-	-	-	-	1	3	2	4	10
男		12	-	-	-	-	-	-	-	-	-	-	-	-	-	-	1	3	-	3	5	
女		8	-	-	-	-	-	-	-	-	-	-	-	-	-	-	-	-	2	1	5	
心疾患	総数	26	-	-	-	-	-	-	-	-	1	-	-	1	-	2	1	-	3	2	16	
	男	12	-	-	-	-	-	-	-	-	1	-	-	1	-	1	1	-	2	-	6	
	女	14	-	-	-	-	-	-	-	-	-	-	-	-	-	1	-	-	1	2	10	
	急性心 筋梗塞 (再掲)	総数	6	-	-	-	-	-	-	-	-	-	-	-	-	-	1	-	-	2	1	2
		男	2	-	-	-	-	-	-	-	-	-	-	-	-	-	-	-	-	1	-	1
女	4	-	-	-	-	-	-	-	-	-	-	-	-	-	1	-	-	1	1	1		
肺炎	総数	15	-	-	-	-	-	-	-	-	-	-	-	-	-	1	2	1	3	5	3	
	男	8	-	-	-	-	-	-	-	-	-	-	-	-	-	1	1	1	3	1	1	
	女	7	-	-	-	-	-	-	-	-	-	-	-	-	-	-	1	-	-	4	2	
不慮の事故	総数	10	-	-	-	-	-	-	-	2	-	1	-	1	-	1	1	-	2	1	1	
	男	6	-	-	-	-	-	-	-	2	-	1	-	-	-	1	1	-	1	-	-	
	女	4	-	-	-	-	-	-	-	-	-	-	-	1	-	-	-	-	1	1	1	
老衰	総数	7	-	-	-	-	-	-	-	-	-	-	-	-	-	-	-	-	-	1	6	
	男	-	-	-	-	-	-	-	-	-	-	-	-	-	-	-	-	-	-	-	-	
	女	7	-	-	-	-	-	-	-	-	-	-	-	-	-	-	-	-	-	1	6	
自殺	総数	2	-	-	-	-	-	-	-	-	-	-	1	-	-	-	-	-	-	-	1	
	男	-	-	-	-	-	-	-	-	-	-	-	-	-	-	-	-	-	-	-	-	
	女	2	-	-	-	-	-	-	-	-	-	-	1	-	-	-	-	-	-	-	1	
肝疾患	総数	1	-	-	-	-	-	-	-	-	-	-	-	-	-	-	-	-	-	-	1	
	男	-	-	-	-	-	-	-	-	-	-	-	-	-	-	-	-	-	-	-	-	
	女	1	-	-	-	-	-	-	-	-	-	-	-	-	-	-	-	-	-	-	1	
腎不全	総数	5	-	-	-	-	-	-	-	-	-	-	-	-	1	-	-	-	-	1	3	
	男	3	-	-	-	-	-	-	-	-	-	-	-	-	-	-	-	-	-	1	2	
	女	2	-	-	-	-	-	-	-	-	-	-	-	-	1	-	-	-	-	-	1	
糖尿病	総数	2	-	-	-	-	-	-	-	-	-	-	-	-	-	-	-	-	-	-	2	
	男	-	-	-	-	-	-	-	-	-	-	-	-	-	-	-	-	-	-	-	-	
	女	2	-	-	-	-	-	-	-	-	-	-	-	-	-	-	-	-	-	-	2	
結核	総数	-	-	-	-	-	-	-	-	-	-	-	-	-	-	-	-	-	-	-	-	
	男	-	-	-	-	-	-	-	-	-	-	-	-	-	-	-	-	-	-	-	-	
	女	-	-	-	-	-	-	-	-	-	-	-	-	-	-	-	-	-	-	-	-	

*総数には、年齢不詳が含まれている。

<谷汲村>

(平成16年)

		総数	0歳	1 ~ 4歳	5 ~ 9歳	10 ~ 14歳	15 ~ 19歳	20 ~ 24歳	25 ~ 29歳	30 ~ 34歳	35 ~ 39歳	40 ~ 44歳	45 ~ 49歳	50 ~ 54歳	55 ~ 59歳	60 ~ 64歳	65 ~ 69歳	70 ~ 74歳	75 ~ 79歳	80 ~ 84歳	85歳 以上	
総数	総数	48	1	-	-	-	-	-	-	-	-	-	-	1	2	2	2	8	9	12	11	
	男	32	1	-	-	-	-	-	-	-	-	-	-	1	2	2	2	7	5	8	4	
	女	16	-	-	-	-	-	-	-	-	-	-	-	-	-	-	-	1	4	4	7	
悪性新生物	総数	11	-	-	-	-	-	-	-	-	-	-	-	-	1	-	-	2	3	4	1	
	男	7	-	-	-	-	-	-	-	-	-	-	-	-	1	-	-	2	1	3	-	
	女	4	-	-	-	-	-	-	-	-	-	-	-	-	-	-	-	-	2	1	1	
脳血管疾患	総数	7	-	-	-	-	-	-	-	-	-	-	-	-	1	-	-	2	1	2	1	
	男	3	-	-	-	-	-	-	-	-	-	-	-	-	1	-	-	1	-	1	-	
	女	4	-	-	-	-	-	-	-	-	-	-	-	-	-	-	-	1	1	1	1	
	くも膜 下出血 (再掲)	総数	-	-	-	-	-	-	-	-	-	-	-	-	-	-	-	-	-	-	-	-
		男	-	-	-	-	-	-	-	-	-	-	-	-	-	-	-	-	-	-	-	-
		女	-	-	-	-	-	-	-	-	-	-	-	-	-	-	-	-	-	-	-	-
	脳出血 (再掲)	総数	1	-	-	-	-	-	-	-	-	-	-	-	-	-	-	-	1	-	-	-
		男	-	-	-	-	-	-	-	-	-	-	-	-	-	-	-	-	-	-	-	-
		女	1	-	-	-	-	-	-	-	-	-	-	-	-	-	-	-	1	-	-	-
	脳梗塞 (再掲)	総数	6	-	-	-	-	-	-	-	-	-	-	-	-	1	-	-	1	1	2	1
男		3	-	-	-	-	-	-	-	-	-	-	-	-	1	-	-	1	-	1	-	
女		3	-	-	-	-	-	-	-	-	-	-	-	-	-	-	-	-	1	1	1	
心疾患	総数	8	-	-	-	-	-	-	-	-	-	-	-	-	-	-	-	-	2	2	4	
	男	4	-	-	-	-	-	-	-	-	-	-	-	-	-	-	-	-	2	1	1	
	女	4	-	-	-	-	-	-	-	-	-	-	-	-	-	-	-	-	-	1	3	
	急性心 筋梗塞 (再掲)	総数	3	-	-	-	-	-	-	-	-	-	-	-	-	-	-	-	-	2	1	-
		男	2	-	-	-	-	-	-	-	-	-	-	-	-	-	-	-	-	2	-	-
女	1	-	-	-	-	-	-	-	-	-	-	-	-	-	-	-	-	-	-	1	-	
肺炎	総数	8	-	-	-	-	-	-	-	-	-	-	-	-	1	-	-	1	1	2	3	
	男	7	-	-	-	-	-	-	-	-	-	-	-	-	1	-	-	1	1	2	2	
	女	1	-	-	-	-	-	-	-	-	-	-	-	-	-	-	-	-	-	-	1	
不慮の事故	総数	2	-	-	-	-	-	-	-	-	-	-	-	-	-	-	-	1	-	1	-	
	男	1	-	-	-	-	-	-	-	-	-	-	-	-	-	-	-	1	-	-	-	
女	1	-	-	-	-	-	-	-	-	-	-	-	-	-	-	-	-	-	1	-		
老衰	総数	1	-	-	-	-	-	-	-	-	-	-	-	-	-	-	-	-	-	-	1	
	男	-	-	-	-	-	-	-	-	-	-	-	-	-	-	-	-	-	-	-	-	
	女	1	-	-	-	-	-	-	-	-	-	-	-	-	-	-	-	-	-	-	1	
自殺	総数	1	-	-	-	-	-	-	-	-	-	-	-	-	-	-	1	-	-	-	-	
	男	1	-	-	-	-	-	-	-	-	-	-	-	-	-	-	1	-	-	-	-	
	女	-	-	-	-	-	-	-	-	-	-	-	-	-	-	-	-	-	-	-	-	
肝疾患	総数	1	-	-	-	-	-	-	-	-	-	-	-	1	-	-	-	-	-	-	-	
	男	1	-	-	-	-	-	-	-	-	-	-	-	1	-	-	-	-	-	-	-	
	女	-	-	-	-	-	-	-	-	-	-	-	-	-	-	-	-	-	-	-	-	
腎不全	総数	1	-	-	-	-	-	-	-	-	-	-	-	-	-	1	-	-	-	-	-	
	男	1	-	-	-	-	-	-	-	-	-	-	-	-	-	1	-	-	-	-	-	
	女	-	-	-	-	-	-	-	-	-	-	-	-	-	-	-	-	-	-	-	-	
糖尿病	総数	-	-	-	-	-	-	-	-	-	-	-	-	-	-	-	-	-	-	-	-	
	男	-	-	-	-	-	-	-	-	-	-	-	-	-	-	-	-	-	-	-	-	
女	-	-	-	-	-	-	-	-	-	-	-	-	-	-	-	-	-	-	-	-		
結核	総数	-	-	-	-	-	-	-	-	-	-	-	-	-	-	-	-	-	-	-	-	
	男	-	-	-	-	-	-	-	-	-	-	-	-	-	-	-	-	-	-	-	-	
女	-	-	-	-	-	-	-	-	-	-	-	-	-	-	-	-	-	-	-	-		

*総数には、年齢不詳が含まれている。

<大野町>

(平成16年)

		総数	0歳	1 ~ 4歳	5 ~ 9歳	10 ~ 14歳	15 ~ 19歳	20 ~ 24歳	25 ~ 29歳	30 ~ 34歳	35 ~ 39歳	40 ~ 44歳	45 ~ 49歳	50 ~ 54歳	55 ~ 59歳	60 ~ 64歳	65 ~ 69歳	70 ~ 74歳	75 ~ 79歳	80 ~ 84歳	85歳 以上	
総数	総数	176	1	-	-	-	1	-	-	1	1	-	3	4	5	15	17	21	25	34	48	
	男	102	1	-	-	-	-	-	-	1	1	-	2	4	2	13	13	13	19	18	15	
	女	74	-	-	-	1	-	-	-	-	-	-	1	-	3	2	4	8	6	16	33	
悪性新生物	総数	57	-	-	-	-	-	-	-	-	-	-	1	2	2	7	9	10	12	7	7	
	男	38	-	-	-	-	-	-	-	-	-	-	-	2	1	7	7	5	11	3	2	
	女	19	-	-	-	-	-	-	-	-	-	-	1	-	1	-	2	5	1	4	5	
脳血管疾患	総数	12	-	-	-	-	-	-	-	1	-	-	-	-	-	-	1	-	-	5	5	
	男	5	-	-	-	-	-	-	-	1	-	-	-	-	-	-	1	-	-	3	-	
	女	7	-	-	-	-	-	-	-	-	-	-	-	-	-	-	-	-	-	2	5	
	くも膜 下出血 (再掲)	総数	1	-	-	-	-	-	-	-	-	-	-	-	-	-	-	-	-	-	-	1
		男	-	-	-	-	-	-	-	-	-	-	-	-	-	-	-	-	-	-	-	-
		女	1	-	-	-	-	-	-	-	-	-	-	-	-	-	-	-	-	-	-	1
	脳出血 (再掲)	総数	6	-	-	-	-	-	-	-	1	-	-	-	-	-	-	1	-	-	2	2
		男	3	-	-	-	-	-	-	-	1	-	-	-	-	-	-	1	-	-	1	-
		女	3	-	-	-	-	-	-	-	-	-	-	-	-	-	-	-	-	-	1	2
	脳梗塞 (再掲)	総数	5	-	-	-	-	-	-	-	-	-	-	-	-	-	-	-	-	-	3	2
男		2	-	-	-	-	-	-	-	-	-	-	-	-	-	-	-	-	-	2	-	
女		3	-	-	-	-	-	-	-	-	-	-	-	-	-	-	-	-	-	1	2	
心疾患	総数	28	-	-	-	-	-	-	-	-	-	-	-	1	-	2	1	4	5	7	8	
	男	14	-	-	-	-	-	-	-	-	-	-	-	1	-	-	1	2	3	5	2	
	女	14	-	-	-	-	-	-	-	-	-	-	-	-	-	2	-	2	2	2	6	
	急性心 筋梗塞 (再掲)	総数	3	-	-	-	-	-	-	-	-	-	-	-	-	-	-	-	2	-	1	-
		男	2	-	-	-	-	-	-	-	-	-	-	-	-	-	-	-	1	-	1	-
女	1	-	-	-	-	-	-	-	-	-	-	-	-	-	-	-	-	1	-	-		
肺炎	総数	11	-	-	-	-	-	-	-	-	-	-	-	-	-	-	1	3	1	2	4	
	男	7	-	-	-	-	-	-	-	-	-	-	-	-	-	-	1	3	-	1	2	
	女	4	-	-	-	-	-	-	-	-	-	-	-	-	-	-	-	-	1	1	2	
不慮の事故	総数	15	-	-	-	1	-	-	1	-	-	1	1	-	1	1	-	2	4	3		
	男	6	-	-	-	-	-	-	1	-	-	1	1	-	1	-	-	-	2	-		
女	9	-	-	-	1	-	-	-	-	-	-	-	-	-	-	1	-	2	2	3		
老 衰	総数	12	-	-	-	-	-	-	-	-	-	-	-	-	-	-	-	-	-	1	11	
	男	5	-	-	-	-	-	-	-	-	-	-	-	-	-	-	-	-	-	1	4	
	女	7	-	-	-	-	-	-	-	-	-	-	-	-	-	-	-	-	-	-	7	
自 殺	総数	7	-	-	-	-	-	-	-	-	-	-	1	-	2	2	1	-	-	1	-	
	男	5	-	-	-	-	-	-	-	-	-	-	1	-	1	2	1	-	-	-	-	
	女	2	-	-	-	-	-	-	-	-	-	-	-	-	1	-	-	-	-	1	-	
肝疾患	総数	3	-	-	-	-	-	-	-	-	-	-	-	-	-	-	-	1	-	1	1	
	男	3	-	-	-	-	-	-	-	-	-	-	-	-	-	-	-	1	-	1	1	
	女	-	-	-	-	-	-	-	-	-	-	-	-	-	-	-	-	-	-	-	-	
腎不全	総数	1	-	-	-	-	-	-	-	-	-	-	-	-	-	-	-	-	-	1	-	
	男	1	-	-	-	-	-	-	-	-	-	-	-	-	-	-	-	-	-	1	-	
	女	-	-	-	-	-	-	-	-	-	-	-	-	-	-	-	-	-	-	-	-	
糖 尿 病	総数	2	-	-	-	-	-	-	-	-	-	-	-	-	-	-	-	1	-	-	1	
	男	-	-	-	-	-	-	-	-	-	-	-	-	-	-	-	-	-	-	-	-	
	女	2	-	-	-	-	-	-	-	-	-	-	-	-	-	-	-	1	-	-	1	
結 核	総数	1	-	-	-	-	-	-	-	-	-	-	-	-	-	-	-	1	-	-	-	
	男	1	-	-	-	-	-	-	-	-	-	-	-	-	-	-	-	1	-	-	-	
	女	-	-	-	-	-	-	-	-	-	-	-	-	-	-	-	-	-	-	-	-	

*総数には、年齢不詳が含まれている。

<池田町>

(平成16年)

		総数	0歳	1 ~ 4歳	5 ~ 9歳	10 ~ 14歳	15 ~ 19歳	20 ~ 24歳	25 ~ 29歳	30 ~ 34歳	35 ~ 39歳	40 ~ 44歳	45 ~ 49歳	50 ~ 54歳	55 ~ 59歳	60 ~ 64歳	65 ~ 69歳	70 ~ 74歳	75 ~ 79歳	80 ~ 84歳	85歳 以上	
総数	総数	226	-	-	-	-	-	1	-	1	1	1	1	3	9	8	17	29	41	37	77	
	男	116	-	-	-	-	-	-	-	-	1	-	1	3	5	5	12	23	21	15	30	
	女	110	-	-	-	-	1	-	1	-	1	-	-	4	3	5	6	20	22	47		
悪性新生物	総数	59	-	-	-	-	-	-	-	-	-	1	1	1	4	3	7	9	12	14	7	
	男	34	-	-	-	-	-	-	-	-	-	-	1	1	3	3	6	7	4	6	3	
	女	25	-	-	-	-	-	-	-	-	-	1	-	-	1	-	1	2	8	8	4	
脳血管疾患	総数	23	-	-	-	-	-	-	-	-	-	-	-	-	-	1	1	4	5	5	7	
	男	9	-	-	-	-	-	-	-	-	-	-	-	-	-	-	-	2	3	1	3	
	女	14	-	-	-	-	-	-	-	-	-	-	-	-	-	1	1	2	2	4	4	
	くも膜 下出血 (再掲)	総数	1	-	-	-	-	-	-	-	-	-	-	-	-	-	1	-	-	-	-	-
		女	1	-	-	-	-	-	-	-	-	-	-	-	-	-	1	-	-	-	-	-
	脳出血 (再掲)	総数	6	-	-	-	-	-	-	-	-	-	-	-	-	-	-	-	1	1	3	1
		女	6	-	-	-	-	-	-	-	-	-	-	-	-	-	-	-	1	1	3	1
	脳梗塞 (再掲)	総数	16	-	-	-	-	-	-	-	-	-	-	-	-	-	-	1	3	4	2	6
		男	9	-	-	-	-	-	-	-	-	-	-	-	-	-	-	-	2	3	1	3
		女	7	-	-	-	-	-	-	-	-	-	-	-	-	-	-	1	1	1	1	3
心疾患	総数	37	-	-	-	-	-	-	-	-	-	-	-	-	1	-	3	6	6	5	16	
	男	18	-	-	-	-	-	-	-	-	-	-	-	-	1	-	1	5	4	2	5	
	女	19	-	-	-	-	-	-	-	-	-	-	-	-	-	-	2	1	2	3	11	
	急性心 筋梗塞 (再掲)	総数	6	-	-	-	-	-	-	-	-	-	-	-	-	-	-	1	3	-	2	-
		女	3	-	-	-	-	-	-	-	-	-	-	-	-	-	-	1	1	-	1	-
肺炎	総数	31	-	-	-	-	-	-	-	-	-	-	-	-	-	-	-	2	4	6	19	
	男	17	-	-	-	-	-	-	-	-	-	-	-	-	-	-	-	2	2	3	10	
	女	14	-	-	-	-	-	-	-	-	-	-	-	-	-	-	-	-	2	3	9	
不慮の事故	総数	10	-	-	-	-	-	-	1	-	-	-	-	1	2	1	-	-	2	1	2	
	女	7	-	-	-	-	-	-	1	-	-	-	-	2	-	-	-	-	2	-	2	
老衰	総数	8	-	-	-	-	-	-	-	-	-	-	-	-	-	-	-	-	-	-	8	
	男	3	-	-	-	-	-	-	-	-	-	-	-	-	-	-	-	-	-	-	3	
	女	5	-	-	-	-	-	-	-	-	-	-	-	-	-	-	-	-	-	-	5	
自殺	総数	3	-	-	-	-	1	-	-	1	-	-	-	1	-	-	-	-	-	-	-	
	男	2	-	-	-	-	-	-	-	1	-	-	-	1	-	-	-	-	-	-	-	
	女	1	-	-	-	-	1	-	-	-	-	-	-	-	-	-	-	-	-	-	-	
肝疾患	総数	1	-	-	-	-	-	-	-	-	-	-	-	-	-	-	-	-	-	1	-	
	男	-	-	-	-	-	-	-	-	-	-	-	-	-	-	-	-	-	-	-	-	
	女	1	-	-	-	-	-	-	-	-	-	-	-	-	-	-	-	-	-	1	-	
腎不全	総数	2	-	-	-	-	-	-	-	-	-	-	-	-	-	-	-	-	1	-	1	
	男	2	-	-	-	-	-	-	-	-	-	-	-	-	-	-	-	-	1	-	1	
	女	-	-	-	-	-	-	-	-	-	-	-	-	-	-	-	-	-	-	-	-	
糖尿病	総数	4	-	-	-	-	-	-	-	-	-	-	-	-	-	1	1	1	-	-	1	
	男	2	-	-	-	-	-	-	-	-	-	-	-	-	-	-	1	1	-	-	-	
	女	2	-	-	-	-	-	-	-	-	-	-	-	-	-	1	-	-	-	-	1	
結核	総数	-	-	-	-	-	-	-	-	-	-	-	-	-	-	-	-	-	-	-	-	
	男	-	-	-	-	-	-	-	-	-	-	-	-	-	-	-	-	-	-	-	-	
	女	-	-	-	-	-	-	-	-	-	-	-	-	-	-	-	-	-	-	-	-	

*総数には、年齢不詳が含まれている。

<春日村>

(平成16年)

		総数	0歳	1 ~ 4歳	5 ~ 9歳	10 ~ 14歳	15 ~ 19歳	20 ~ 24歳	25 ~ 29歳	30 ~ 34歳	35 ~ 39歳	40 ~ 44歳	45 ~ 49歳	50 ~ 54歳	55 ~ 59歳	60 ~ 64歳	65 ~ 69歳	70 ~ 74歳	75 ~ 79歳	80 ~ 84歳	85歳 以上	
総数	総数	23	-	-	-	-	-	-	-	-	-	-	-	1	-	-	1	3	2	7	9	
	男	14	-	-	-	-	-	-	-	-	-	-	-	1	-	-	1	2	2	4	4	
	女	9	-	-	-	-	-	-	-	-	-	-	-	-	-	-	-	1	-	3	5	
悪性新生物	総数	4	-	-	-	-	-	-	-	-	-	-	-	1	-	-	-	1	-	1	1	
	男	4	-	-	-	-	-	-	-	-	-	-	-	1	-	-	-	1	-	1	1	
	女	-	-	-	-	-	-	-	-	-	-	-	-	-	-	-	-	-	-	-	-	
脳血管疾患	総数	4	-	-	-	-	-	-	-	-	-	-	-	-	-	-	-	2	-	-	2	
	男	2	-	-	-	-	-	-	-	-	-	-	-	-	-	-	-	1	-	-	1	
	女	2	-	-	-	-	-	-	-	-	-	-	-	-	-	-	-	1	-	-	1	
	くも膜 下出血 (再掲)	総数	1	-	-	-	-	-	-	-	-	-	-	-	-	-	-	-	1	-	-	-
		男	-	-	-	-	-	-	-	-	-	-	-	-	-	-	-	-	-	-	-	-
		女	1	-	-	-	-	-	-	-	-	-	-	-	-	-	-	-	1	-	-	-
	脳出血 (再掲)	総数	1	-	-	-	-	-	-	-	-	-	-	-	-	-	-	-	1	-	-	-
		男	1	-	-	-	-	-	-	-	-	-	-	-	-	-	-	-	1	-	-	-
		女	-	-	-	-	-	-	-	-	-	-	-	-	-	-	-	-	-	-	-	-
	脳梗塞 (再掲)	総数	1	-	-	-	-	-	-	-	-	-	-	-	-	-	-	-	-	-	-	1
男		1	-	-	-	-	-	-	-	-	-	-	-	-	-	-	-	-	-	-	1	
女		-	-	-	-	-	-	-	-	-	-	-	-	-	-	-	-	-	-	-	-	
心疾患	総数	6	-	-	-	-	-	-	-	-	-	-	-	-	-	-	-	-	1	3	2	
	男	3	-	-	-	-	-	-	-	-	-	-	-	-	-	-	-	-	1	2	-	
	女	3	-	-	-	-	-	-	-	-	-	-	-	-	-	-	-	-	-	1	2	
	急性心 筋梗塞 (再掲)	総数	-	-	-	-	-	-	-	-	-	-	-	-	-	-	-	-	-	-	-	-
		男	-	-	-	-	-	-	-	-	-	-	-	-	-	-	-	-	-	-	-	-
女	-	-	-	-	-	-	-	-	-	-	-	-	-	-	-	-	-	-	-	-		
肺炎	総数	3	-	-	-	-	-	-	-	-	-	-	-	-	-	-	-	-	-	-	2	
	男	1	-	-	-	-	-	-	-	-	-	-	-	-	-	-	-	-	-	1	-	
	女	2	-	-	-	-	-	-	-	-	-	-	-	-	-	-	-	-	-	1	1	
不慮の事故	総数	-	-	-	-	-	-	-	-	-	-	-	-	-	-	-	-	-	-	-	-	
	男	-	-	-	-	-	-	-	-	-	-	-	-	-	-	-	-	-	-	-	-	
	女	-	-	-	-	-	-	-	-	-	-	-	-	-	-	-	-	-	-	-	-	
老衰	総数	1	-	-	-	-	-	-	-	-	-	-	-	-	-	-	-	-	-	-	1	
	男	-	-	-	-	-	-	-	-	-	-	-	-	-	-	-	-	-	-	-	-	
	女	1	-	-	-	-	-	-	-	-	-	-	-	-	-	-	-	-	-	-	1	
自殺	総数	-	-	-	-	-	-	-	-	-	-	-	-	-	-	-	-	-	-	-	-	
	男	-	-	-	-	-	-	-	-	-	-	-	-	-	-	-	-	-	-	-	-	
	女	-	-	-	-	-	-	-	-	-	-	-	-	-	-	-	-	-	-	-	-	
肝疾患	総数	1	-	-	-	-	-	-	-	-	-	-	-	-	-	-	-	-	-	1	-	
	男	-	-	-	-	-	-	-	-	-	-	-	-	-	-	-	-	-	-	-	-	
	女	1	-	-	-	-	-	-	-	-	-	-	-	-	-	-	-	-	-	1	-	
腎不全	総数	-	-	-	-	-	-	-	-	-	-	-	-	-	-	-	-	-	-	-	-	
	男	-	-	-	-	-	-	-	-	-	-	-	-	-	-	-	-	-	-	-	-	
	女	-	-	-	-	-	-	-	-	-	-	-	-	-	-	-	-	-	-	-	-	
糖尿病	総数	-	-	-	-	-	-	-	-	-	-	-	-	-	-	-	-	-	-	-	-	
	男	-	-	-	-	-	-	-	-	-	-	-	-	-	-	-	-	-	-	-	-	
	女	-	-	-	-	-	-	-	-	-	-	-	-	-	-	-	-	-	-	-	-	
結核	総数	-	-	-	-	-	-	-	-	-	-	-	-	-	-	-	-	-	-	-	-	
	男	-	-	-	-	-	-	-	-	-	-	-	-	-	-	-	-	-	-	-	-	
	女	-	-	-	-	-	-	-	-	-	-	-	-	-	-	-	-	-	-	-	-	

*総数には、年齢不詳が含まれている。

<久瀬村>

(平成16年)

		総数	0歳	1 ~ 4歳	5 ~ 9歳	10 ~ 14歳	15 ~ 19歳	20 ~ 24歳	25 ~ 29歳	30 ~ 34歳	35 ~ 39歳	40 ~ 44歳	45 ~ 49歳	50 ~ 54歳	55 ~ 59歳	60 ~ 64歳	65 ~ 69歳	70 ~ 74歳	75 ~ 79歳	80 ~ 84歳	85歳 以上	
総数	総数	23	-	-	-	-	-	-	-	-	-	-	-	1	1	-	-	1	5	5	10	
	男	11	-	-	-	-	-	-	-	-	-	-	-	-	-	-	-	1	2	5	3	
	女	12	-	-	-	-	-	-	-	-	-	-	-	1	1	-	-	-	3	-	7	
悪性新生物	総数	7	-	-	-	-	-	-	-	-	-	-	-	1	1	-	-	-	3	2	-	
	男	2	-	-	-	-	-	-	-	-	-	-	-	-	-	-	-	-	-	2	-	
	女	5	-	-	-	-	-	-	-	-	-	-	-	1	1	-	-	-	3	-	-	
脳血管疾患	総数	4	-	-	-	-	-	-	-	-	-	-	-	-	-	-	-	-	-	1	3	
	男	1	-	-	-	-	-	-	-	-	-	-	-	-	-	-	-	-	-	1	-	
	女	3	-	-	-	-	-	-	-	-	-	-	-	-	-	-	-	-	-	-	3	
	くも膜 下出血 (再掲)	総数	-	-	-	-	-	-	-	-	-	-	-	-	-	-	-	-	-	-	-	-
		男	-	-	-	-	-	-	-	-	-	-	-	-	-	-	-	-	-	-	-	-
		女	-	-	-	-	-	-	-	-	-	-	-	-	-	-	-	-	-	-	-	-
	脳出血 (再掲)	総数	-	-	-	-	-	-	-	-	-	-	-	-	-	-	-	-	-	-	-	-
		男	-	-	-	-	-	-	-	-	-	-	-	-	-	-	-	-	-	-	-	-
		女	-	-	-	-	-	-	-	-	-	-	-	-	-	-	-	-	-	-	-	-
	脳梗塞 (再掲)	総数	4	-	-	-	-	-	-	-	-	-	-	-	-	-	-	-	-	-	1	3
男		1	-	-	-	-	-	-	-	-	-	-	-	-	-	-	-	-	-	1	-	
女		3	-	-	-	-	-	-	-	-	-	-	-	-	-	-	-	-	-	-	3	
心疾患	総数	2	-	-	-	-	-	-	-	-	-	-	-	-	-	-	-	-	-	1	1	
	男	2	-	-	-	-	-	-	-	-	-	-	-	-	-	-	-	-	-	1	1	
	女	-	-	-	-	-	-	-	-	-	-	-	-	-	-	-	-	-	-	-	-	
	急性心 筋梗塞 (再掲)	総数	1	-	-	-	-	-	-	-	-	-	-	-	-	-	-	-	-	-	1	-
		男	1	-	-	-	-	-	-	-	-	-	-	-	-	-	-	-	-	-	1	-
女		-	-	-	-	-	-	-	-	-	-	-	-	-	-	-	-	-	-	-	-	
肺炎	総数	2	-	-	-	-	-	-	-	-	-	-	-	-	-	-	-	-	1	1	-	
	男	2	-	-	-	-	-	-	-	-	-	-	-	-	-	-	-	-	1	1	-	
	女	-	-	-	-	-	-	-	-	-	-	-	-	-	-	-	-	-	-	-	-	
不慮の事故	総数	-	-	-	-	-	-	-	-	-	-	-	-	-	-	-	-	-	-	-	-	
	男	-	-	-	-	-	-	-	-	-	-	-	-	-	-	-	-	-	-	-	-	
	女	-	-	-	-	-	-	-	-	-	-	-	-	-	-	-	-	-	-	-	-	
老衰	総数	1	-	-	-	-	-	-	-	-	-	-	-	-	-	-	-	-	-	-	1	
	男	-	-	-	-	-	-	-	-	-	-	-	-	-	-	-	-	-	-	-	-	
	女	1	-	-	-	-	-	-	-	-	-	-	-	-	-	-	-	-	-	-	1	
自殺	総数	-	-	-	-	-	-	-	-	-	-	-	-	-	-	-	-	-	-	-	-	
	男	-	-	-	-	-	-	-	-	-	-	-	-	-	-	-	-	-	-	-	-	
	女	-	-	-	-	-	-	-	-	-	-	-	-	-	-	-	-	-	-	-	-	
肝疾患	総数	-	-	-	-	-	-	-	-	-	-	-	-	-	-	-	-	-	-	-	-	
	男	-	-	-	-	-	-	-	-	-	-	-	-	-	-	-	-	-	-	-	-	
	女	-	-	-	-	-	-	-	-	-	-	-	-	-	-	-	-	-	-	-	-	
腎不全	総数	-	-	-	-	-	-	-	-	-	-	-	-	-	-	-	-	-	-	-	-	
	男	-	-	-	-	-	-	-	-	-	-	-	-	-	-	-	-	-	-	-	-	
	女	-	-	-	-	-	-	-	-	-	-	-	-	-	-	-	-	-	-	-	-	
糖尿病	総数	1	-	-	-	-	-	-	-	-	-	-	-	-	-	-	-	-	-	-	1	
	男	1	-	-	-	-	-	-	-	-	-	-	-	-	-	-	-	-	-	-	1	
	女	-	-	-	-	-	-	-	-	-	-	-	-	-	-	-	-	-	-	-	-	
結核	総数	-	-	-	-	-	-	-	-	-	-	-	-	-	-	-	-	-	-	-	-	
	男	-	-	-	-	-	-	-	-	-	-	-	-	-	-	-	-	-	-	-	-	
	女	-	-	-	-	-	-	-	-	-	-	-	-	-	-	-	-	-	-	-	-	

*総数には、年齢不詳が含まれている。

<藤橋村>

(平成16年)

		総数	0歳	1 ~ 4歳	5 ~ 9歳	10 ~ 14歳	15 ~ 19歳	20 ~ 24歳	25 ~ 29歳	30 ~ 34歳	35 ~ 39歳	40 ~ 44歳	45 ~ 49歳	50 ~ 54歳	55 ~ 59歳	60 ~ 64歳	65 ~ 69歳	70 ~ 74歳	75 ~ 79歳	80 ~ 84歳	85歳 以上	
総数	総数	8	-	-	-	-	-	-	-	-	-	-	-	1	-	-	-	1	2	1	3	
	男	5	-	-	-	-	-	-	-	-	-	-	-	1	-	-	-	1	2	1	-	
	女	3	-	-	-	-	-	-	-	-	-	-	-	-	-	-	-	-	-	-	3	
悪性新生物	総数	2	-	-	-	-	-	-	-	-	-	-	-	-	-	-	-	1	1	-	-	
	男	2	-	-	-	-	-	-	-	-	-	-	-	-	-	-	-	1	1	-	-	
	女	-	-	-	-	-	-	-	-	-	-	-	-	-	-	-	-	-	-	-	-	
脳血管疾患	総数	1	-	-	-	-	-	-	-	-	-	-	-	-	-	-	-	-	-	-	1	
	男	-	-	-	-	-	-	-	-	-	-	-	-	-	-	-	-	-	-	-	-	
	女	1	-	-	-	-	-	-	-	-	-	-	-	-	-	-	-	-	-	-	1	
	くも膜 下出血 (再掲)	総数	-	-	-	-	-	-	-	-	-	-	-	-	-	-	-	-	-	-	-	-
		男	-	-	-	-	-	-	-	-	-	-	-	-	-	-	-	-	-	-	-	-
		女	-	-	-	-	-	-	-	-	-	-	-	-	-	-	-	-	-	-	-	-
	脳出血 (再掲)	総数	-	-	-	-	-	-	-	-	-	-	-	-	-	-	-	-	-	-	-	-
		男	-	-	-	-	-	-	-	-	-	-	-	-	-	-	-	-	-	-	-	-
		女	-	-	-	-	-	-	-	-	-	-	-	-	-	-	-	-	-	-	-	-
	脳梗塞 (再掲)	総数	1	-	-	-	-	-	-	-	-	-	-	-	-	-	-	-	-	-	-	1
男		-	-	-	-	-	-	-	-	-	-	-	-	-	-	-	-	-	-	-	-	
女		1	-	-	-	-	-	-	-	-	-	-	-	-	-	-	-	-	-	-	1	
心疾患	総数	3	-	-	-	-	-	-	-	-	-	-	-	1	-	-	-	-	-	-	1	1
	男	2	-	-	-	-	-	-	-	-	-	-	-	1	-	-	-	-	-	-	1	-
	女	1	-	-	-	-	-	-	-	-	-	-	-	-	-	-	-	-	-	-	-	1
	急性心 筋梗塞 (再掲)	総数	-	-	-	-	-	-	-	-	-	-	-	-	-	-	-	-	-	-	-	-
		男	-	-	-	-	-	-	-	-	-	-	-	-	-	-	-	-	-	-	-	-
女	-	-	-	-	-	-	-	-	-	-	-	-	-	-	-	-	-	-	-	-	-	
肺炎	総数	1	-	-	-	-	-	-	-	-	-	-	-	-	-	-	-	-	-	-	-	1
	男	-	-	-	-	-	-	-	-	-	-	-	-	-	-	-	-	-	-	-	-	-
	女	1	-	-	-	-	-	-	-	-	-	-	-	-	-	-	-	-	-	-	-	1
不慮の事故	総数	1	-	-	-	-	-	-	-	-	-	-	-	-	-	-	-	-	-	1	-	-
	男	1	-	-	-	-	-	-	-	-	-	-	-	-	-	-	-	-	-	1	-	-
	女	-	-	-	-	-	-	-	-	-	-	-	-	-	-	-	-	-	-	-	-	-
老衰	総数	-	-	-	-	-	-	-	-	-	-	-	-	-	-	-	-	-	-	-	-	-
	男	-	-	-	-	-	-	-	-	-	-	-	-	-	-	-	-	-	-	-	-	-
	女	-	-	-	-	-	-	-	-	-	-	-	-	-	-	-	-	-	-	-	-	-
自殺	総数	-	-	-	-	-	-	-	-	-	-	-	-	-	-	-	-	-	-	-	-	-
	男	-	-	-	-	-	-	-	-	-	-	-	-	-	-	-	-	-	-	-	-	-
	女	-	-	-	-	-	-	-	-	-	-	-	-	-	-	-	-	-	-	-	-	-
肝疾患	総数	-	-	-	-	-	-	-	-	-	-	-	-	-	-	-	-	-	-	-	-	-
	男	-	-	-	-	-	-	-	-	-	-	-	-	-	-	-	-	-	-	-	-	-
	女	-	-	-	-	-	-	-	-	-	-	-	-	-	-	-	-	-	-	-	-	-
腎不全	総数	-	-	-	-	-	-	-	-	-	-	-	-	-	-	-	-	-	-	-	-	-
	男	-	-	-	-	-	-	-	-	-	-	-	-	-	-	-	-	-	-	-	-	-
	女	-	-	-	-	-	-	-	-	-	-	-	-	-	-	-	-	-	-	-	-	-
糖尿病	総数	-	-	-	-	-	-	-	-	-	-	-	-	-	-	-	-	-	-	-	-	-
	男	-	-	-	-	-	-	-	-	-	-	-	-	-	-	-	-	-	-	-	-	-
	女	-	-	-	-	-	-	-	-	-	-	-	-	-	-	-	-	-	-	-	-	-
結核	総数	-	-	-	-	-	-	-	-	-	-	-	-	-	-	-	-	-	-	-	-	-
	男	-	-	-	-	-	-	-	-	-	-	-	-	-	-	-	-	-	-	-	-	-
	女	-	-	-	-	-	-	-	-	-	-	-	-	-	-	-	-	-	-	-	-	-

*総数には、年齢不詳が含まれている。

<坂内村>

(平成16年)

		総数	0歳	1 ~ 4歳	5 ~ 9歳	10 ~ 14歳	15 ~ 19歳	20 ~ 24歳	25 ~ 29歳	30 ~ 34歳	35 ~ 39歳	40 ~ 44歳	45 ~ 49歳	50 ~ 54歳	55 ~ 59歳	60 ~ 64歳	65 ~ 69歳	70 ~ 74歳	75 ~ 79歳	80 ~ 84歳	85歳 以上	
総数	総数	12	-	-	-	-	-	-	-	-	-	-	1	-	-	-	-	1	2	5	3	
	男	6	-	-	-	-	-	-	-	-	-	-	1	-	-	-	-	-	2	3	-	
	女	6	-	-	-	-	-	-	-	-	-	-	-	-	-	-	-	1	-	2	3	
悪性新生物	総数	5	-	-	-	-	-	-	-	-	-	-	1	-	-	-	-	-	2	2	-	
	男	4	-	-	-	-	-	-	-	-	-	-	1	-	-	-	-	-	2	1	-	
	女	1	-	-	-	-	-	-	-	-	-	-	-	-	-	-	-	-	-	1	-	
脳血管疾患	総数	3	-	-	-	-	-	-	-	-	-	-	-	-	-	-	-	1	-	-	2	
	男	-	-	-	-	-	-	-	-	-	-	-	-	-	-	-	-	-	-	-	-	
	女	3	-	-	-	-	-	-	-	-	-	-	-	-	-	-	-	1	-	-	2	
	くも膜 下出血 (再掲)	総数	1	-	-	-	-	-	-	-	-	-	-	-	-	-	-	-	1	-	-	-
		男	-	-	-	-	-	-	-	-	-	-	-	-	-	-	-	-	-	-	-	-
		女	1	-	-	-	-	-	-	-	-	-	-	-	-	-	-	-	1	-	-	-
	脳出血 (再掲)	総数	-	-	-	-	-	-	-	-	-	-	-	-	-	-	-	-	-	-	-	-
		男	-	-	-	-	-	-	-	-	-	-	-	-	-	-	-	-	-	-	-	-
		女	-	-	-	-	-	-	-	-	-	-	-	-	-	-	-	-	-	-	-	-
	脳梗塞 (再掲)	総数	2	-	-	-	-	-	-	-	-	-	-	-	-	-	-	-	-	-	-	2
男		-	-	-	-	-	-	-	-	-	-	-	-	-	-	-	-	-	-	-	-	
女		2	-	-	-	-	-	-	-	-	-	-	-	-	-	-	-	-	-	-	2	
心疾患	総数	1	-	-	-	-	-	-	-	-	-	-	-	-	-	-	-	-	-	-	1	
	男	-	-	-	-	-	-	-	-	-	-	-	-	-	-	-	-	-	-	-	-	
	女	1	-	-	-	-	-	-	-	-	-	-	-	-	-	-	-	-	-	-	1	
	急性心 筋梗塞 (再掲)	総数	-	-	-	-	-	-	-	-	-	-	-	-	-	-	-	-	-	-	-	-
		男	-	-	-	-	-	-	-	-	-	-	-	-	-	-	-	-	-	-	-	-
女		-	-	-	-	-	-	-	-	-	-	-	-	-	-	-	-	-	-	-	-	
肺炎	総数	-	-	-	-	-	-	-	-	-	-	-	-	-	-	-	-	-	-	-	-	
	男	-	-	-	-	-	-	-	-	-	-	-	-	-	-	-	-	-	-	-	-	
	女	-	-	-	-	-	-	-	-	-	-	-	-	-	-	-	-	-	-	-	-	
不慮の事故	総数	1	-	-	-	-	-	-	-	-	-	-	-	-	-	-	-	-	-	1	-	
	男	1	-	-	-	-	-	-	-	-	-	-	-	-	-	-	-	-	-	1	-	
	女	-	-	-	-	-	-	-	-	-	-	-	-	-	-	-	-	-	-	-	-	
老衰	総数	1	-	-	-	-	-	-	-	-	-	-	-	-	-	-	-	-	-	-	1	
	男	-	-	-	-	-	-	-	-	-	-	-	-	-	-	-	-	-	-	-	-	
	女	1	-	-	-	-	-	-	-	-	-	-	-	-	-	-	-	-	-	-	1	
自殺	総数	-	-	-	-	-	-	-	-	-	-	-	-	-	-	-	-	-	-	-	-	
	男	-	-	-	-	-	-	-	-	-	-	-	-	-	-	-	-	-	-	-	-	
	女	-	-	-	-	-	-	-	-	-	-	-	-	-	-	-	-	-	-	-	-	
肝疾患	総数	-	-	-	-	-	-	-	-	-	-	-	-	-	-	-	-	-	-	-	-	
	男	-	-	-	-	-	-	-	-	-	-	-	-	-	-	-	-	-	-	-	-	
	女	-	-	-	-	-	-	-	-	-	-	-	-	-	-	-	-	-	-	-	-	
腎不全	総数	-	-	-	-	-	-	-	-	-	-	-	-	-	-	-	-	-	-	-	-	
	男	-	-	-	-	-	-	-	-	-	-	-	-	-	-	-	-	-	-	-	-	
	女	-	-	-	-	-	-	-	-	-	-	-	-	-	-	-	-	-	-	-	-	
糖尿病	総数	-	-	-	-	-	-	-	-	-	-	-	-	-	-	-	-	-	-	-	-	
	男	-	-	-	-	-	-	-	-	-	-	-	-	-	-	-	-	-	-	-	-	
	女	-	-	-	-	-	-	-	-	-	-	-	-	-	-	-	-	-	-	-	-	
結核	総数	-	-	-	-	-	-	-	-	-	-	-	-	-	-	-	-	-	-	-	-	
	男	-	-	-	-	-	-	-	-	-	-	-	-	-	-	-	-	-	-	-	-	
	女	-	-	-	-	-	-	-	-	-	-	-	-	-	-	-	-	-	-	-	-	

*総数には、年齢不詳が含まれている。

工 部位別悪性新生物死亡数（T2-10）

（平成16年）

		悪性 新生物 (総数)	食 道	胃	結 腸	直腸・ S字状 結腸	肝・ 肝内 胆管	膵	気管、 気管支 及び肺	前立腺	乳 房	子 宮	卵 巢	白血病	その他
全 国	総数	320,358	11,172	50,562	26,472	13,570	34,510	22,260	59,922	8,840	10,609	5,525	4,420	7,048	65,448
	男	193,096	9,405	32,851	13,305	8,530	23,421	11,933	43,921	8,840	85	・	・	4,133	36,672
	女	127,262	1,767	17,711	13,167	5,040	11,089	10,327	16,001	・	10,524	5,525	4,420	2,915	28,776
岐 阜 県	総数	5,261	149	906	443	242	521	361	928	145	163	88	83	101	1,131
	男	3,131	118	581	219	154	346	189	683	145	2	・	・	62	632
	女	2,130	31	325	224	88	175	172	245	・	161	88	83	39	499
管 内	総数	1,036	23	203	96	55	106	58	173	26	38	15	15	21	207
	男	607	15	130	40	33	73	36	129	26	-	-	-	17	108
	女	429	8	73	56	22	33	22	44	-	38	15	15	4	99
小 計	総数	840	19	161	77	43	86	49	140	22	35	12	12	18	166
	男	485	13	100	34	24	58	29	103	22	-	-	-	15	87
	女	355	6	61	43	19	28	20	37	-	35	12	12	3	79
大 垣 市	総数	402	10	80	36	18	38	22	81	10	12	5	3	6	81
	男	237	7	51	16	11	24	10	57	10	-	・	・	5	46
	女	165	3	29	20	7	14	12	24	・	12	5	3	1	35
海 津 町	総数	31	2	7	2	3	2	2	4	1	3	-	-	1	4
	男	17	2	4	1	1	2	2	2	1	-	・	・	1	1
	女	14	-	3	1	2	-	-	2	・	3	-	-	-	3
平 田 町	総数	32	-	8	2	2	9	5	4	-	-	1	1	-	-
	男	19	-	4	1	1	5	5	3	-	-	・	・	-	-
	女	13	-	4	1	1	4	-	1	・	-	1	1	-	-
南 濃 町	総数	38	2	7	7	1	3	1	4	2	4	-	1	-	6
	男	24	1	4	5	1	3	1	4	2	-	・	・	-	3
	女	14	1	3	2	-	-	-	-	・	4	-	1	-	3
養 老 町	総数	82	3	9	4	2	6	6	17	1	4	1	1	3	25
	男	54	2	6	3	1	6	4	13	1	-	・	・	3	15
	女	28	1	3	1	1	-	2	4	・	4	1	1	-	10
上 石 津 町	総数	23	-	3	3	-	1	2	2	3	-	-	-	2	7
	男	16	-	2	3	-	1	2	2	3	-	・	・	2	1
	女	7	-	1	-	-	-	-	-	・	-	-	-	-	6
垂 井 町	総数	88	-	22	6	7	13	5	14	2	5	1	1	1	11
	男	49	-	15	4	3	5	2	11	2	-	・	・	1	6
	女	39	-	7	2	4	8	3	3	・	5	1	1	-	5
関ヶ原町	総数	29	-	10	3	2	3	2	-	-	1	-	1	1	6
	男	13	-	5	-	1	2	1	-	-	-	・	・	1	3
	女	16	-	5	3	1	1	1	-	・	1	-	1	-	3
神 戸 町	総数	43	1	6	7	3	1	2	6	1	-	1	2	1	12
	男	19	1	4	-	2	1	1	4	1	-	・	・	-	5
	女	24	-	2	7	1	-	1	2	・	-	1	2	1	7
輪之内町	総数	28	1	4	2	1	2	-	6	-	4	-	1	3	4
	男	15	-	1	-	1	2	-	6	-	-	・	・	2	3
	女	13	1	3	2	-	-	-	-	・	4	-	1	1	1
安 八 町	総数	28	-	4	4	-	7	1	1	1	1	3	1	-	5
	男	11	-	3	-	-	6	-	-	1	-	・	・	-	1
	女	17	-	1	4	-	1	1	1	・	1	3	1	-	4
墨 俣 町	総数	16	-	1	1	4	1	1	1	1	1	-	-	-	5
	男	11	-	1	1	2	1	1	1	1	-	・	・	-	3
	女	5	-	-	-	2	-	-	-	・	1	-	-	-	2

(平成16年)

		悪性 新生物 (総数)	食 道	胃	結 腸	直腸・ S字状 結腸	肝・ 肝内 胆管	膵	気管、 気管支 及び肺	前立腺	乳 房	子 宮	卵 巢	白血病	その他
小 計	総数	196	4	42	19	12	20	9	33	4	3	3	3	3	41
	男	122	2	30	6	9	15	7	26	4	-	・	・	2	21
	女	74	2	12	13	3	5	2	7	・	3	3	3	1	20
揖斐川町	総数	51	2	10	3	-	6	3	6	1	-	1	2	1	16
	男	31	-	8	2	-	5	2	5	1	-	・	・	1	7
	女	20	2	2	1	-	1	1	1	・	-	1	2	-	9
谷 汲 村	総数	11	-	3	1	-	-	1	2	1	-	-	-	-	3
	男	7	-	1	1	-	-	1	1	1	-	・	・	-	2
	女	4	-	2	-	-	-	-	1	・	-	-	-	-	1
大 野 町	総数	57	-	17	7	2	8	2	7	1	1	-	1	2	9
	男	38	-	13	1	2	5	2	7	1	-	・	・	1	6
	女	19	-	4	6	-	3	-	-	・	1	-	1	1	3
池 田 町	総数	59	2	9	5	8	4	2	16	1	1	2	-	-	9
	男	34	2	6	1	5	3	2	11	1	-	・	・	-	3
	女	25	-	3	4	3	1	-	5	・	1	2	-	-	6
春 日 村	総数	4	-	1	1	2	-	-	-	-	-	-	-	-	-
	男	4	-	1	1	2	-	-	-	-	-	・	・	-	-
	女	-	-	-	-	-	-	-	-	・	-	-	-	-	-
久 瀬 村	総数	7	-	1	2	-	-	1	1	-	1	-	-	-	1
	男	2	-	-	-	-	-	-	1	-	-	・	・	-	1
	女	5	-	1	2	-	-	1	-	・	1	-	-	-	-
藤 橋 村	総数	2	-	-	-	-	-	-	1	-	-	-	-	-	1
	男	2	-	-	-	-	-	-	1	-	-	・	・	-	1
	女	-	-	-	-	-	-	-	-	・	-	-	-	-	-
坂 内 村	総数	5	-	1	-	-	2	-	-	-	-	-	-	-	2
	男	4	-	1	-	-	2	-	-	-	-	・	・	-	1
	女	1	-	-	-	-	-	-	-	・	-	-	-	-	1

部位別悪性新生物死亡数 市町村別・年齢階級別 (〇2-10)

<大垣市>

(平成16年)

		総数	0歳	1 ~ 4歳	5 ~ 9歳	10 ~ 14歳	15 ~ 19歳	20 ~ 24歳	25 ~ 29歳	30 ~ 34歳	35 ~ 39歳	40 ~ 44歳	45 ~ 49歳	50 ~ 54歳	55 ~ 59歳	60 ~ 64歳	65 ~ 69歳	70 ~ 74歳	75 ~ 79歳	80 ~ 84歳	85歳 以上
悪性 新生物 (総数)	総数	402	-	1	-	-	-	-	-	2	-	1	10	20	28	34	48	62	83	51	62
	男	237	-	-	-	-	-	-	-	1	-	-	5	10	18	25	32	43	48	26	29
	女	165	-	1	-	-	-	-	-	1	-	1	5	10	10	9	16	19	35	25	33
内	総数	10	-	-	-	-	-	-	-	-	-	-	1	2	2	1	1	1	1	1	1
	男	7	-	-	-	-	-	-	-	-	-	-	-	1	1	2	-	1	1	-	1
	女	3	-	-	-	-	-	-	-	-	-	-	-	-	1	-	1	-	-	1	-
胃	総数	80	-	-	-	-	-	-	-	2	-	1	3	2	5	9	10	10	15	11	12
	男	51	-	-	-	-	-	-	-	1	-	-	2	1	2	6	8	8	10	5	8
	女	29	-	-	-	-	-	-	-	1	-	1	1	1	3	3	2	2	5	6	4
結腸	総数	36	-	-	-	-	-	-	-	-	-	-	-	3	1	4	3	11	5	9	
	男	16	-	-	-	-	-	-	-	-	-	-	-	2	2	2	2	5	1	4	
	女	20	-	-	-	-	-	-	-	-	-	-	-	1	1	2	1	6	4	5	
直腸・ S字状 結腸	総数	18	-	-	-	-	-	-	-	-	-	-	2	-	2	2	3	7	1	1	
	男	11	-	-	-	-	-	-	-	-	-	-	1	-	2	1	2	4	1	-	
	女	7	-	-	-	-	-	-	-	-	-	-	-	1	-	1	1	3	-	1	
肝・ 肝内 胆管	総数	38	-	-	-	-	-	-	-	-	-	-	-	1	2	4	7	6	8	8	2
	男	24	-	-	-	-	-	-	-	-	-	-	-	1	1	4	4	5	5	4	-
	女	14	-	-	-	-	-	-	-	-	-	-	-	-	1	3	1	3	4	2	
膵	総数	22	-	-	-	-	-	-	-	-	-	1	1	2	1	3	4	7	1	2	
	男	10	-	-	-	-	-	-	-	-	-	1	1	1	1	2	-	3	-	1	
	女	12	-	-	-	-	-	-	-	-	-	-	-	1	1	2	4	4	1	1	
気管、 気管支 及び肺	総数	81	-	-	-	-	-	-	-	-	-	1	6	4	9	11	14	18	9	9	
	男	57	-	-	-	-	-	-	-	-	-	1	2	3	5	10	12	15	6	3	
	女	24	-	-	-	-	-	-	-	-	-	-	4	1	4	1	2	3	3	6	
前立腺	男	10	-	-	-	-	-	-	-	-	-	-	-	-	-	-	1	2	4	3	
乳房	総数	12	-	-	-	-	-	-	-	-	-	3	4	-	1	2	-	1	-	1	
	男	-	-	-	-	-	-	-	-	-	-	-	-	-	-	-	-	-	-	-	
	女	12	-	-	-	-	-	-	-	-	-	3	4	-	1	2	-	1	-	1	
子宮	女	5	-	-	-	-	-	-	-	-	-	-	-	-	1	-	1	-	-	1	2
卵巣	女	3	-	-	-	-	-	-	-	-	-	-	-	-	-	-	-	-	2	-	1
白血病	総数	6	-	-	-	-	-	-	-	-	-	-	-	-	1	-	4	1	-	-	
	男	5	-	-	-	-	-	-	-	-	-	-	-	-	-	1	-	4	-	-	
	女	1	-	-	-	-	-	-	-	-	-	-	-	-	-	-	-	-	1	-	
その他	総数	81	-	1	-	-	-	-	-	-	-	2	3	9	4	7	16	10	10	19	
	男	46	-	-	-	-	-	-	-	-	-	-	1	3	8	4	5	8	3	5	9
	女	35	-	1	-	-	-	-	-	-	-	-	1	-	1	-	2	8	7	5	10

<海津町>

(平成16年)

		総数	0歳	1 ~ 4歳	5 ~ 9歳	10 ~ 14歳	15 ~ 19歳	20 ~ 24歳	25 ~ 29歳	30 ~ 34歳	35 ~ 39歳	40 ~ 44歳	45 ~ 49歳	50 ~ 54歳	55 ~ 59歳	60 ~ 64歳	65 ~ 69歳	70 ~ 74歳	75 ~ 79歳	80 ~ 84歳	85歳 以上
悪性 新生物 (総数)	総数	31	-	-	-	-	-	-	-	-	-	-	-	1	4	-	6	6	5	3	6
	男	17	-	-	-	-	-	-	-	-	-	-	-	1	1	-	2	4	4	2	3
	女	14	-	-	-	-	-	-	-	-	-	-	-	-	3	-	4	2	1	1	3
内	総数	2	-	-	-	-	-	-	-	-	-	-	-	-	-	-	-	-	1	-	1
	男	2	-	-	-	-	-	-	-	-	-	-	-	-	-	-	-	-	1	-	1
	女	-	-	-	-	-	-	-	-	-	-	-	-	-	-	-	-	-	-	-	-
胃	総数	7	-	-	-	-	-	-	-	-	-	-	-	1	-	-	1	3	1	-	1
	男	4	-	-	-	-	-	-	-	-	-	-	-	1	-	-	-	2	1	-	-
	女	3	-	-	-	-	-	-	-	-	-	-	-	-	-	-	1	1	-	-	1
結腸	総数	2	-	-	-	-	-	-	-	-	-	-	-	-	-	-	1	-	1	-	-
	男	1	-	-	-	-	-	-	-	-	-	-	-	-	-	-	-	-	1	-	-
	女	1	-	-	-	-	-	-	-	-	-	-	-	-	-	-	1	-	-	-	-
直腸・ S字状 結腸	総数	3	-	-	-	-	-	-	-	-	-	-	-	-	-	-	2	-	1	-	-
	男	1	-	-	-	-	-	-	-	-	-	-	-	-	-	-	-	-	1	-	-
	女	2	-	-	-	-	-	-	-	-	-	-	-	-	-	-	2	-	-	-	-
肝・ 肝内 胆管	総数	2	-	-	-	-	-	-	-	-	-	-	-	-	-	-	1	1	-	-	-
	男	2	-	-	-	-	-	-	-	-	-	-	-	-	-	-	1	1	-	-	-
	女	-	-	-	-	-	-	-	-	-	-	-	-	-	-	-	-	-	-	-	-
膵	総数	2	-	-	-	-	-	-	-	-	-	-	-	-	1	-	-	-	-	1	-
	男	2	-	-	-	-	-	-	-	-	-	-	-	-	1	-	-	-	-	1	-
	女	-	-	-	-	-	-	-	-	-	-	-	-	-	-	-	-	-	-	-	-
気管、 気管支 及び肺	総数	4	-	-	-	-	-	-	-	-	-	-	-	-	-	-	1	2	-	1	-
	男	2	-	-	-	-	-	-	-	-	-	-	-	-	-	-	1	1	-	-	-
	女	2	-	-	-	-	-	-	-	-	-	-	-	-	-	-	-	1	-	1	-
前立腺	男	1	-	-	-	-	-	-	-	-	-	-	-	-	-	-	-	-	-	-	1
乳房	総数	3	-	-	-	-	-	-	-	-	-	-	-	-	3	-	-	-	-	-	-
	男	-	-	-	-	-	-	-	-	-	-	-	-	-	-	-	-	-	-	-	-
	女	3	-	-	-	-	-	-	-	-	-	-	-	-	3	-	-	-	-	-	-
子宮	女	-	-	-	-	-	-	-	-	-	-	-	-	-	-	-	-	-	-	-	-
卵巣	女	-	-	-	-	-	-	-	-	-	-	-	-	-	-	-	-	-	-	-	-
白血病	総数	1	-	-	-	-	-	-	-	-	-	-	-	-	-	-	-	-	-	1	-
	男	1	-	-	-	-	-	-	-	-	-	-	-	-	-	-	-	-	-	1	-
	女	-	-	-	-	-	-	-	-	-	-	-	-	-	-	-	-	-	-	-	-
その他	総数	4	-	-	-	-	-	-	-	-	-	-	-	-	-	-	-	-	1	-	3
	男	1	-	-	-	-	-	-	-	-	-	-	-	-	-	-	-	-	-	-	1
	女	3	-	-	-	-	-	-	-	-	-	-	-	-	-	-	-	-	1	-	2

部位別悪性新生物死亡数 市町村別・年齢階級別 (〇2-1〇)

<平田町>

(平成16年)

		総数	0歳	1 ~ 4歳	5 ~ 9歳	10 ~ 14歳	15 ~ 19歳	20 ~ 24歳	25 ~ 29歳	30 ~ 34歳	35 ~ 39歳	40 ~ 44歳	45 ~ 49歳	50 ~ 54歳	55 ~ 59歳	60 ~ 64歳	65 ~ 69歳	70 ~ 74歳	75 ~ 79歳	80 ~ 84歳	85歳 以上	
悪性 新生物 (総数)	総数	32	-	-	-	-	-	-	-	-	-	-	-	2	2	6	5	4	6	4	3	
	男	19	-	-	-	-	-	-	-	-	-	-	-	1	1	4	4	1	3	4	1	
	女	13	-	-	-	-	-	-	-	-	-	-	-	1	1	2	1	3	3	-	2	
内 訳	食道	総数	-	-	-	-	-	-	-	-	-	-	-	-	-	-	-	-	-	-	-	
	男	-	-	-	-	-	-	-	-	-	-	-	-	-	-	-	-	-	-	-	-	
	女	-	-	-	-	-	-	-	-	-	-	-	-	-	-	-	-	-	-	-	-	
	胃	総数	8	-	-	-	-	-	-	-	-	-	-	-	-	-	2	-	2	2	1	1
		男	4	-	-	-	-	-	-	-	-	-	-	-	-	-	1	-	1	1	1	-
		女	4	-	-	-	-	-	-	-	-	-	-	-	-	-	1	-	1	1	-	1
	結腸	総数	2	-	-	-	-	-	-	-	-	-	-	-	-	-	-	-	-	1	1	-
		男	1	-	-	-	-	-	-	-	-	-	-	-	-	-	-	-	-	-	1	-
		女	1	-	-	-	-	-	-	-	-	-	-	-	-	-	-	-	-	-	-	-
	直腸・ S字状 結腸	総数	2	-	-	-	-	-	-	-	-	-	-	-	-	-	1	-	-	-	1	-
		男	1	-	-	-	-	-	-	-	-	-	-	-	-	-	-	-	-	-	1	-
		女	1	-	-	-	-	-	-	-	-	-	-	-	-	-	1	-	-	-	-	-
	肝・ 肝内 胆管	総数	9	-	-	-	-	-	-	-	-	-	-	-	1	-	1	2	2	2	-	1
		男	5	-	-	-	-	-	-	-	-	-	-	-	1	-	1	2	-	1	-	-
		女	4	-	-	-	-	-	-	-	-	-	-	-	-	-	-	-	2	1	-	1
	膵	総数	5	-	-	-	-	-	-	-	-	-	-	-	-	-	2	1	-	-	1	1
		男	5	-	-	-	-	-	-	-	-	-	-	-	-	-	2	1	-	-	1	1
		女	-	-	-	-	-	-	-	-	-	-	-	-	-	-	-	-	-	-	-	-
	気管、 気管支 及び肺	総数	4	-	-	-	-	-	-	-	-	-	-	-	-	1	-	2	-	1	-	-
		男	3	-	-	-	-	-	-	-	-	-	-	-	-	1	-	1	-	1	-	-
女		1	-	-	-	-	-	-	-	-	-	-	-	-	-	-	1	-	-	-	-	
前立腺	男	-	-	-	-	-	-	-	-	-	-	-	-	-	-	-	-	-	-	-	-	
乳房	総数	-	-	-	-	-	-	-	-	-	-	-	-	-	-	-	-	-	-	-	-	
	男	-	-	-	-	-	-	-	-	-	-	-	-	-	-	-	-	-	-	-	-	
	女	-	-	-	-	-	-	-	-	-	-	-	-	-	-	-	-	-	-	-	-	
子宮	女	1	-	-	-	-	-	-	-	-	-	-	-	1	-	-	-	-	-	-	-	
卵巣	女	1	-	-	-	-	-	-	-	-	-	-	-	-	1	-	-	-	-	-	-	
白血病	総数	-	-	-	-	-	-	-	-	-	-	-	-	-	-	-	-	-	-	-	-	
	男	-	-	-	-	-	-	-	-	-	-	-	-	-	-	-	-	-	-	-	-	
	女	-	-	-	-	-	-	-	-	-	-	-	-	-	-	-	-	-	-	-	-	
その他	総数	-	-	-	-	-	-	-	-	-	-	-	-	-	-	-	-	-	-	-	-	
	男	-	-	-	-	-	-	-	-	-	-	-	-	-	-	-	-	-	-	-	-	
	女	-	-	-	-	-	-	-	-	-	-	-	-	-	-	-	-	-	-	-	-	

<南濃町>

(平成16年)

		総数	0歳	1 ~ 4歳	5 ~ 9歳	10 ~ 14歳	15 ~ 19歳	20 ~ 24歳	25 ~ 29歳	30 ~ 34歳	35 ~ 39歳	40 ~ 44歳	45 ~ 49歳	50 ~ 54歳	55 ~ 59歳	60 ~ 64歳	65 ~ 69歳	70 ~ 74歳	75 ~ 79歳	80 ~ 84歳	85歳 以上	
悪性 新生物 (総数)	総数	38	-	-	-	-	-	-	-	-	-	-	1	2	1	3	5	7	12	2	5	
	男	24	-	-	-	-	-	-	-	-	-	-	1	1	1	2	3	6	9	1	-	
	女	14	-	-	-	-	-	-	-	-	-	-	-	-	1	2	1	3	3	1	5	
内 訳	食道	総数	2	-	-	-	-	-	-	-	-	-	-	-	-	-	-	-	-	2	-	
	男	1	-	-	-	-	-	-	-	-	-	-	-	-	-	-	-	-	1	-	-	
	女	1	-	-	-	-	-	-	-	-	-	-	-	-	-	-	-	-	-	-	-	
	胃	総数	7	-	-	-	-	-	-	-	-	-	-	-	-	-	-	2	-	4	1	-
		男	4	-	-	-	-	-	-	-	-	-	-	-	-	-	-	1	-	3	-	-
		女	3	-	-	-	-	-	-	-	-	-	-	-	-	-	-	-	1	1	-	-
	結腸	総数	7	-	-	-	-	-	-	-	-	-	-	1	-	-	2	1	-	2	-	1
		男	5	-	-	-	-	-	-	-	-	-	-	1	-	-	1	1	-	2	-	-
		女	2	-	-	-	-	-	-	-	-	-	-	-	-	-	1	-	-	-	-	1
	直腸・ S字状 結腸	総数	1	-	-	-	-	-	-	-	-	-	-	-	-	-	-	-	-	1	-	-
		男	1	-	-	-	-	-	-	-	-	-	-	-	-	-	-	-	-	1	-	-
		女	-	-	-	-	-	-	-	-	-	-	-	-	-	-	-	-	-	-	-	-
	肝・ 肝内 胆管	総数	3	-	-	-	-	-	-	-	-	-	-	-	-	-	-	1	1	1	-	-
		男	3	-	-	-	-	-	-	-	-	-	-	-	-	-	-	1	1	1	-	-
		女	-	-	-	-	-	-	-	-	-	-	-	-	-	-	-	-	-	-	-	-
	膵	総数	1	-	-	-	-	-	-	-	-	-	-	-	-	1	-	-	-	-	-	-
		男	1	-	-	-	-	-	-	-	-	-	-	-	-	1	-	-	-	-	-	-
		女	-	-	-	-	-	-	-	-	-	-	-	-	-	-	-	-	-	-	-	-
	気管、 気管支 及び肺	総数	4	-	-	-	-	-	-	-	-	-	-	-	1	-	-	-	2	1	-	-
		男	4	-	-	-	-	-	-	-	-	-	-	-	1	-	-	-	2	1	-	-
女		-	-	-	-	-	-	-	-	-	-	-	-	-	-	-	-	-	-	-	-	
前立腺	男	2	-	-	-	-	-	-	-	-	-	-	-	-	-	-	-	1	-	1	-	
乳房	総数	4	-	-	-	-	-	-	-	-	-	-	-	1	-	-	1	-	-	-	2	
	男	-	-	-	-	-	-	-	-	-	-	-	-	-	-	-	-	-	-	-	-	
	女	4	-	-	-	-	-	-	-	-	-	-	-	1	-	-	1	-	-	-	2	
子宮	女	-	-	-	-	-	-	-	-	-	-	-	-	-	-	-	-	-	-	-	-	
卵巣	女	1	-	-	-	-	-	-	-	-	-	-	-	-	-	-	-	1	-	-	-	
白血病	総数	-	-	-	-	-	-	-	-	-	-	-	-	-	-	-	-	-	-	-	-	
	男	-	-	-	-	-	-	-	-	-	-	-	-	-	-	-	-	-	-	-	-	
	女	-	-	-	-	-	-	-	-	-	-	-	-	-	-	-	-	-	-	-	-	
その他	総数	6	-	-	-	-	-	-	-	-	-	-	-	-	-	1	-	1	2	-	2	
	男	3	-	-	-	-	-	-	-	-	-	-	-	-	-	1	-	1	1	-	-	
	女	3	-	-	-	-	-	-	-	-	-	-	-	-	-	-	-	-	1	-	2	

部位別悪性新生物死亡数 市町村別・年齢階級別 (〇2-10)

<養老町>

(平成16年)

		総数	0歳	1 ~ 4歳	5 ~ 9歳	10 ~ 14歳	15 ~ 19歳	20 ~ 24歳	25 ~ 29歳	30 ~ 34歳	35 ~ 39歳	40 ~ 44歳	45 ~ 49歳	50 ~ 54歳	55 ~ 59歳	60 ~ 64歳	65 ~ 69歳	70 ~ 74歳	75 ~ 79歳	80 ~ 84歳	85歳 以上	
悪性 新生物 (総数)	総数	82	-	-	-	-	-	-	-	-	1	-	-	3	5	11	8	17	17	12	8	
	男	54	-	-	-	-	-	-	-	-	-	-	-	2	4	6	6	11	14	8	3	
	女	28	-	-	-	-	-	-	-	-	1	-	-	1	1	5	2	6	3	4	5	
内 訳	食道	総数	3	-	-	-	-	-	-	-	-	-	-	-	-	-	1	1	-	1	-	
		男	2	-	-	-	-	-	-	-	-	-	-	-	-	-	-	1	1	-	-	
	女	1	-	-	-	-	-	-	-	-	-	-	-	-	-	-	-	-	-	1	-	
	胃	総数	9	-	-	-	-	-	-	-	-	-	-	-	2	1	1	-	1	2	1	1
		男	6	-	-	-	-	-	-	-	-	-	-	-	1	1	1	-	-	2	-	1
		女	3	-	-	-	-	-	-	-	-	-	-	-	1	-	-	-	1	-	1	-
	結腸	総数	4	-	-	-	-	-	-	-	-	-	-	-	-	-	-	2	2	-	-	-
		男	3	-	-	-	-	-	-	-	-	-	-	-	-	-	-	2	1	-	-	-
		女	1	-	-	-	-	-	-	-	-	-	-	-	-	-	-	-	1	-	-	-
	直腸・ S字状 結腸	総数	2	-	-	-	-	-	-	-	-	-	-	-	-	-	1	-	1	-	-	-
		男	1	-	-	-	-	-	-	-	-	-	-	-	-	-	-	-	1	-	-	-
		女	1	-	-	-	-	-	-	-	-	-	-	-	-	-	1	-	-	-	-	-
	肝・ 肝内 胆管	総数	6	-	-	-	-	-	-	-	-	-	-	-	-	-	1	1	2	1	-	1
		男	6	-	-	-	-	-	-	-	-	-	-	-	-	-	1	1	2	1	-	1
	女	-	-	-	-	-	-	-	-	-	-	-	-	-	-	-	-	-	-	-	-	-
	膵	総数	6	-	-	-	-	-	-	-	-	-	-	-	-	2	1	-	-	2	-	1
		男	4	-	-	-	-	-	-	-	-	-	-	-	-	2	-	-	-	2	-	-
	女	2	-	-	-	-	-	-	-	-	-	-	-	-	-	-	1	-	-	-	1	
	気管、 気管支 及び肺	総数	17	-	-	-	-	-	-	-	-	-	-	-	-	1	-	2	5	3	4	2
		男	13	-	-	-	-	-	-	-	-	-	-	-	-	1	-	2	4	3	3	-
女		4	-	-	-	-	-	-	-	-	-	-	-	-	-	-	-	1	-	1	2	
前立腺	男	1	-	-	-	-	-	-	-	-	-	-	-	-	-	-	-	-	1	-	-	
乳房	総数	4	-	-	-	-	-	-	-	-	-	-	-	-	1	1	-	-	1	1	-	
	男	-	-	-	-	-	-	-	-	-	-	-	-	-	-	-	-	-	-	-	-	
	女	4	-	-	-	-	-	-	-	-	-	-	-	-	1	1	-	-	1	1	-	
子宮	女	1	-	-	-	-	-	-	-	-	-	-	-	-	-	-	-	-	1	-	-	
卵巣	女	1	-	-	-	-	-	-	-	-	-	-	-	-	-	1	-	-	-	-	-	
白血病	総数	3	-	-	-	-	-	-	-	-	-	-	-	-	-	-	-	-	-	2	1	
	男	3	-	-	-	-	-	-	-	-	-	-	-	-	-	-	-	-	-	2	1	
女	-	-	-	-	-	-	-	-	-	-	-	-	-	-	-	-	-	-	-	-	-	
その他	総数	25	-	-	-	-	-	-	-	1	-	-	-	1	-	5	2	5	4	5	2	
	男	15	-	-	-	-	-	-	-	-	-	-	-	1	-	4	-	2	3	5	-	
	女	10	-	-	-	-	-	-	-	1	-	-	-	-	-	1	2	3	1	-	2	

<上石津町>

(平成16年)

		総数	0歳	1 ~ 4歳	5 ~ 9歳	10 ~ 14歳	15 ~ 19歳	20 ~ 24歳	25 ~ 29歳	30 ~ 34歳	35 ~ 39歳	40 ~ 44歳	45 ~ 49歳	50 ~ 54歳	55 ~ 59歳	60 ~ 64歳	65 ~ 69歳	70 ~ 74歳	75 ~ 79歳	80 ~ 84歳	85歳 以上	
悪性 新生物 (総数)	総数	23	-	-	-	-	-	-	-	-	-	-	-	-	-	1	5	6	6	3	2	
	男	16	-	-	-	-	-	-	-	-	-	-	-	-	-	1	4	5	4	1	1	
	女	7	-	-	-	-	-	-	-	-	-	-	-	-	-	-	1	1	2	2	1	
内 訳	食道	総数	-	-	-	-	-	-	-	-	-	-	-	-	-	-	-	-	-	-	-	
		男	-	-	-	-	-	-	-	-	-	-	-	-	-	-	-	-	-	-	-	-
	女	-	-	-	-	-	-	-	-	-	-	-	-	-	-	-	-	-	-	-	-	
	胃	総数	3	-	-	-	-	-	-	-	-	-	-	-	-	-	-	-	1	2	-	-
		男	2	-	-	-	-	-	-	-	-	-	-	-	-	-	-	-	-	2	-	-
	女	1	-	-	-	-	-	-	-	-	-	-	-	-	-	-	-	1	-	-	-	
	結腸	総数	3	-	-	-	-	-	-	-	-	-	-	-	-	-	1	1	1	-	-	-
		男	3	-	-	-	-	-	-	-	-	-	-	-	-	-	1	1	1	-	-	-
		女	-	-	-	-	-	-	-	-	-	-	-	-	-	-	-	-	-	-	-	-
	直腸・ S字状 結腸	総数	-	-	-	-	-	-	-	-	-	-	-	-	-	-	-	-	-	-	-	-
		男	-	-	-	-	-	-	-	-	-	-	-	-	-	-	-	-	-	-	-	-
		女	-	-	-	-	-	-	-	-	-	-	-	-	-	-	-	-	-	-	-	-
	肝・ 肝内 胆管	総数	1	-	-	-	-	-	-	-	-	-	-	-	-	-	-	-	-	-	1	-
		男	1	-	-	-	-	-	-	-	-	-	-	-	-	-	-	-	-	-	1	-
	女	-	-	-	-	-	-	-	-	-	-	-	-	-	-	-	-	-	-	-	-	
	膵	総数	2	-	-	-	-	-	-	-	-	-	-	-	-	-	-	2	-	-	-	-
		男	2	-	-	-	-	-	-	-	-	-	-	-	-	-	-	2	-	-	-	-
	女	-	-	-	-	-	-	-	-	-	-	-	-	-	-	-	-	-	-	-	-	
	気管、 気管支 及び肺	総数	2	-	-	-	-	-	-	-	-	-	-	-	-	-	-	-	2	-	-	-
		男	2	-	-	-	-	-	-	-	-	-	-	-	-	-	-	-	2	-	-	-
女		-	-	-	-	-	-	-	-	-	-	-	-	-	-	-	-	-	-	-	-	
前立腺	男	3	-	-	-	-	-	-	-	-	-	-	-	-	-	-	1	1	-	-	1	
乳房	総数	-	-	-	-	-	-	-	-	-	-	-	-	-	-	-	-	-	-	-	-	
	男	-	-	-	-	-	-	-	-	-	-	-	-	-	-	-	-	-	-	-	-	
	女	-	-	-	-	-	-	-	-	-	-	-	-	-	-	-	-	-	-	-	-	
子宮	女	-	-	-	-	-	-	-	-	-	-	-	-	-	-	-	-	-	-	-		
卵巣	女	-	-	-	-	-	-	-	-	-	-	-	-	-	-	-	-	-	-	-		
白血病	総数	2	-	-	-	-	-	-	-	-	-	-	-	-	-	-	-	1	1	-	-	
	男	2	-	-	-	-	-	-	-	-	-	-	-	-	-	-	-	1	1	-	-	
女	-	-	-	-	-	-	-	-	-	-	-	-	-	-	-	-	-	-	-	-		
その他	総数	7	-	-	-	-	-	-	-	-	-	-	-	-	-	-	1	-	3	2	1	
	男	1	-	-	-	-	-	-	-	-	-	-	-	-	-	-	-	-	1	-	-	
	女	6	-	-	-	-	-	-	-	-	-	-	-	-	-	-	1	-	2	2	1	

部位別悪性新生物死亡数 市町村別・年齢階級別 (〇2-10)

<垂井町>

(平成16年)

		総数	0歳	1 ~ 4歳	5 ~ 9歳	10 ~ 14歳	15 ~ 19歳	20 ~ 24歳	25 ~ 29歳	30 ~ 34歳	35 ~ 39歳	40 ~ 44歳	45 ~ 49歳	50 ~ 54歳	55 ~ 59歳	60 ~ 64歳	65 ~ 69歳	70 ~ 74歳	75 ~ 79歳	80 ~ 84歳	85歳 以上	
悪性 新生物 (総数)	総数	88	-	-	-	-	-	-	-	-	-	3	4	3	4	8	13	17	12	13	11	
	男	49	-	-	-	-	-	-	-	-	-	2	1	2	3	4	8	7	9	7	6	
	女	39	-	-	-	-	-	-	-	-	-	1	3	1	1	4	5	10	3	6	5	
内 訳	食道	総数	-	-	-	-	-	-	-	-	-	-	-	-	-	-	-	-	-	-	-	
		男	-	-	-	-	-	-	-	-	-	-	-	-	-	-	-	-	-	-	-	
		女	-	-	-	-	-	-	-	-	-	-	-	-	-	-	-	-	-	-	-	
	胃	総数	22	-	-	-	-	-	-	-	-	-	-	-	1	1	2	5	5	3	3	2
		男	15	-	-	-	-	-	-	-	-	-	-	-	1	1	2	3	2	2	3	1
		女	7	-	-	-	-	-	-	-	-	-	-	-	-	-	2	3	1	-	-	
	結腸	総数	6	-	-	-	-	-	-	-	-	-	1	1	-	-	-	-	1	-	-	3
		男	4	-	-	-	-	-	-	-	-	-	1	1	-	-	-	-	-	-	-	2
		女	2	-	-	-	-	-	-	-	-	-	-	-	-	-	-	-	1	-	-	1
	直腸・ S字状 結腸	総数	7	-	-	-	-	-	-	-	-	-	-	1	-	-	1	-	1	3	1	-
		男	3	-	-	-	-	-	-	-	-	-	-	-	-	-	-	-	1	2	-	-
		女	4	-	-	-	-	-	-	-	-	-	-	1	-	-	1	-	-	1	1	-
	肝・ 肝内 胆管	総数	13	-	-	-	-	-	-	-	-	-	-	-	1	1	-	4	3	1	1	2
		男	5	-	-	-	-	-	-	-	-	-	-	-	-	1	-	2	-	1	-	1
		女	8	-	-	-	-	-	-	-	-	-	-	-	-	-	1	2	3	-	1	1
	膵	総数	5	-	-	-	-	-	-	-	-	-	-	-	-	-	-	2	1	-	2	-
		男	2	-	-	-	-	-	-	-	-	-	-	-	-	-	-	1	-	-	1	-
		女	3	-	-	-	-	-	-	-	-	-	-	-	-	-	-	1	1	-	1	-
	気管、 気管支 及び肺	総数	14	-	-	-	-	-	-	-	-	-	1	-	-	1	2	-	3	3	2	2
		男	11	-	-	-	-	-	-	-	-	-	1	-	-	1	1	-	2	3	2	1
女		3	-	-	-	-	-	-	-	-	-	-	-	-	-	-	1	-	-	-	1	
前立腺	男	2	-	-	-	-	-	-	-	-	-	-	-	-	-	-	-	-	1	-	1	
乳房	総数	5	-	-	-	-	-	-	-	-	-	1	1	1	-	-	-	-	-	1	1	
	男	-	-	-	-	-	-	-	-	-	-	-	-	-	-	-	-	-	-	-	-	
	女	5	-	-	-	-	-	-	-	-	-	1	1	1	-	-	-	-	-	1	1	
子宮	女	1	-	-	-	-	-	-	-	-	-	-	-	-	-	1	-	-	-	-		
卵巣	女	1	-	-	-	-	-	-	-	-	-	1	-	-	-	-	-	-	-	-		
白血病	総数	1	-	-	-	-	-	-	-	-	-	-	-	-	-	-	-	-	-	-	1	
	男	1	-	-	-	-	-	-	-	-	-	-	-	-	-	-	-	-	-	-	1	
	女	-	-	-	-	-	-	-	-	-	-	-	-	-	-	-	-	-	-	-	-	
その他	総数	11	-	-	-	-	-	-	-	-	-	-	-	-	1	2	2	3	1	2	-	
	男	6	-	-	-	-	-	-	-	-	-	-	-	-	-	1	1	2	-	-	-	
	女	5	-	-	-	-	-	-	-	-	-	-	-	-	-	-	1	1	1	2	-	

<関ヶ原町>

(平成16年)

		総数	0歳	1 ~ 4歳	5 ~ 9歳	10 ~ 14歳	15 ~ 19歳	20 ~ 24歳	25 ~ 29歳	30 ~ 34歳	35 ~ 39歳	40 ~ 44歳	45 ~ 49歳	50 ~ 54歳	55 ~ 59歳	60 ~ 64歳	65 ~ 69歳	70 ~ 74歳	75 ~ 79歳	80 ~ 84歳	85歳 以上	
悪性 新生物 (総数)	総数	29	-	-	-	-	-	-	-	-	-	-	2	-	-	4	2	5	7	2	7	
	男	13	-	-	-	-	-	-	-	-	-	-	1	-	-	2	1	2	5	1	1	
	女	16	-	-	-	-	-	-	-	-	-	-	-	1	-	2	1	3	2	1	6	
内 訳	食道	総数	-	-	-	-	-	-	-	-	-	-	-	-	-	-	-	-	-	-	-	
		男	-	-	-	-	-	-	-	-	-	-	-	-	-	-	-	-	-	-	-	
		女	-	-	-	-	-	-	-	-	-	-	-	-	-	-	-	-	-	-	-	
	胃	総数	10	-	-	-	-	-	-	-	-	-	-	1	-	-	1	-	2	3	-	3
		男	5	-	-	-	-	-	-	-	-	-	-	-	-	-	-	-	2	3	-	-
		女	5	-	-	-	-	-	-	-	-	-	-	1	-	-	1	-	-	-	-	3
	結腸	総数	3	-	-	-	-	-	-	-	-	-	-	-	-	-	-	-	-	-	1	2
		男	-	-	-	-	-	-	-	-	-	-	-	-	-	-	-	-	-	-	-	-
		女	3	-	-	-	-	-	-	-	-	-	-	-	-	-	-	-	-	-	1	2
	直腸・ S字状 結腸	総数	2	-	-	-	-	-	-	-	-	-	-	-	-	-	1	1	-	-	-	-
		男	1	-	-	-	-	-	-	-	-	-	-	-	-	-	1	-	-	-	-	-
		女	1	-	-	-	-	-	-	-	-	-	-	-	-	-	-	1	-	-	-	-
	肝・ 肝内 胆管	総数	3	-	-	-	-	-	-	-	-	-	-	-	-	-	1	-	1	-	-	1
		男	2	-	-	-	-	-	-	-	-	-	-	-	-	-	-	1	-	-	-	-
		女	1	-	-	-	-	-	-	-	-	-	-	-	-	-	-	-	1	-	-	-
	膵	総数	2	-	-	-	-	-	-	-	-	-	-	-	-	-	-	-	-	2	-	-
		男	1	-	-	-	-	-	-	-	-	-	-	-	-	-	-	-	-	1	-	-
		女	1	-	-	-	-	-	-	-	-	-	-	-	-	-	-	-	-	1	-	-
	気管、 気管支 及び肺	総数	-	-	-	-	-	-	-	-	-	-	-	-	-	-	-	-	-	-	-	-
		男	-	-	-	-	-	-	-	-	-	-	-	-	-	-	-	-	-	-	-	-
女		-	-	-	-	-	-	-	-	-	-	-	-	-	-	-	-	-	-	-	-	
前立腺	男	-	-	-	-	-	-	-	-	-	-	-	-	-	-	-	-	-	-	-		
乳房	総数	1	-	-	-	-	-	-	-	-	-	-	-	-	-	1	-	-	-	-	-	
	男	-	-	-	-	-	-	-	-	-	-	-	-	-	-	-	-	-	-	-	-	
	女	1	-	-	-	-	-	-	-	-	-	-	-	-	-	1	-	-	-	-	-	
子宮	女	-	-	-	-	-	-	-	-	-	-	-	-	-	-	-	-	-	-	-		
卵巣	女	1	-	-	-	-	-	-	-	-	-	-	-	-	-	-	-	1	-	-		
白血病	総数	1	-	-	-	-	-	-	-	-	-	-	1	-	-	-	-	-	-	-	-	
	男	1	-	-	-	-	-	-	-	-	-	-	1	-	-	-	-	-	-	-	-	
	女	-	-	-	-	-	-	-	-	-	-	-	-	-	-	-	-	-	-	-	-	
その他	総数	6	-	-	-	-	-	-	-	-	-	-	-	-	-	-	1	1	2	1	1	
	男	3	-	-	-	-	-	-	-	-	-	-	-	-	-	-	1	1	1	1	-	
	女	3	-	-	-	-	-	-	-	-	-	-	-	-	-	-	-	-	1	1	1	

部位別悪性新生物死亡数 市町村別・年齢階級別 (〇2-10)

<神戸町>

(平成16年)

		総数	0歳	1 ~ 4歳	5 ~ 9歳	10 ~ 14歳	15 ~ 19歳	20 ~ 24歳	25 ~ 29歳	30 ~ 34歳	35 ~ 39歳	40 ~ 44歳	45 ~ 49歳	50 ~ 54歳	55 ~ 59歳	60 ~ 64歳	65 ~ 69歳	70 ~ 74歳	75 ~ 79歳	80 ~ 84歳	85歳 以上	
悪性 新生物 (総数)	総数	43	-	-	-	-	-	-	-	-	-	1	1	1	3	4	4	5	9	8	7	
	男	19	-	-	-	-	-	-	-	-	-	1	-	2	1	2	2	2	5	4	2	
	女	24	-	-	-	-	-	-	-	-	-	-	1	1	1	3	2	3	4	4	5	
内	食道	総数	1	-	-	-	-	-	-	-	-	-	-	-	1	-	-	-	-	-	-	
		男	1	-	-	-	-	-	-	-	-	-	-	-	1	-	-	-	-	-	-	
		女	-	-	-	-	-	-	-	-	-	-	-	-	-	-	-	-	-	-	-	
	胃	総数	6	-	-	-	-	-	-	-	-	-	-	-	-	-	-	-	-	5	-	1
		男	4	-	-	-	-	-	-	-	-	-	-	-	-	-	-	-	-	4	-	-
		女	2	-	-	-	-	-	-	-	-	-	-	-	-	-	-	-	-	1	-	1
	結腸	総数	7	-	-	-	-	-	-	-	-	-	-	-	-	-	-	2	2	-	2	1
		男	-	-	-	-	-	-	-	-	-	-	-	-	-	-	-	-	-	-	-	-
		女	7	-	-	-	-	-	-	-	-	-	-	-	-	-	-	2	2	-	2	1
	直腸・ S字状 結腸	総数	3	-	-	-	-	-	-	-	-	-	-	-	1	-	1	-	-	-	-	1
		男	2	-	-	-	-	-	-	-	-	-	-	-	-	-	1	-	-	-	-	1
		女	1	-	-	-	-	-	-	-	-	-	-	-	1	-	-	-	-	-	-	-
	肝・ 肝内 胆管	総数	1	-	-	-	-	-	-	-	-	-	-	-	-	-	-	1	-	-	-	-
		男	1	-	-	-	-	-	-	-	-	-	-	-	-	-	-	1	-	-	-	-
		女	-	-	-	-	-	-	-	-	-	-	-	-	-	-	-	-	-	-	-	-
	膵	総数	2	-	-	-	-	-	-	-	-	-	-	-	-	1	-	-	-	-	1	-
		男	1	-	-	-	-	-	-	-	-	-	-	-	-	-	-	-	-	-	1	-
		女	1	-	-	-	-	-	-	-	-	-	-	-	-	1	-	-	-	-	-	-
	気管、 気管支 及び肺	総数	6	-	-	-	-	-	-	-	-	-	-	-	-	1	1	1	1	1	1	-
		男	4	-	-	-	-	-	-	-	-	-	-	-	-	1	-	1	1	-	1	-
女		2	-	-	-	-	-	-	-	-	-	-	-	-	-	1	-	-	1	-	-	
前立腺	男	1	-	-	-	-	-	-	-	-	-	-	-	-	-	-	-	-	-	-	1	
訳	乳房	総数	-	-	-	-	-	-	-	-	-	-	-	-	-	-	-	-	-	-	-	
		男	-	-	-	-	-	-	-	-	-	-	-	-	-	-	-	-	-	-	-	
		女	-	-	-	-	-	-	-	-	-	-	-	-	-	-	-	-	-	-	-	
	子宮 卵巣	女	1	-	-	-	-	-	-	-	-	-	-	-	-	-	-	-	-	-	1	
	女	2	-	-	-	-	-	-	-	-	-	-	-	1	-	1	-	-	-	-	-	
白血病	総数	1	-	-	-	-	-	-	-	-	-	-	-	-	-	-	-	1	-	-	-	
	男	-	-	-	-	-	-	-	-	-	-	-	-	-	-	-	-	-	-	-	-	
	女	1	-	-	-	-	-	-	-	-	-	-	-	-	-	-	-	1	-	-	-	
その他	総数	12	-	-	-	-	-	-	-	-	-	1	-	-	-	1	-	1	3	4	2	
	男	5	-	-	-	-	-	-	-	-	-	1	-	-	-	-	-	1	1	2	-	
	女	7	-	-	-	-	-	-	-	-	-	-	-	-	-	1	-	-	2	2	2	

<輪之内町>

(平成16年)

		総数	0歳	1 ~ 4歳	5 ~ 9歳	10 ~ 14歳	15 ~ 19歳	20 ~ 24歳	25 ~ 29歳	30 ~ 34歳	35 ~ 39歳	40 ~ 44歳	45 ~ 49歳	50 ~ 54歳	55 ~ 59歳	60 ~ 64歳	65 ~ 69歳	70 ~ 74歳	75 ~ 79歳	80 ~ 84歳	85歳 以上	
悪性 新生物 (総数)	総数	28	-	-	-	-	-	-	-	1	1	-	2	-	3	3	2	6	4	3	3	
	男	15	-	-	-	-	-	-	-	-	-	-	-	-	1	2	2	6	3	1	-	
	女	13	-	-	-	-	-	-	-	1	1	-	2	-	2	1	-	-	1	2	3	
内	食道	総数	1	-	-	-	-	-	-	-	-	-	-	-	-	-	-	-	-	1	-	-
		男	-	-	-	-	-	-	-	-	-	-	-	-	-	-	-	-	-	-	-	-
		女	1	-	-	-	-	-	-	-	-	-	-	-	-	-	-	-	-	1	-	-
	胃	総数	4	-	-	-	-	-	-	-	-	-	-	-	-	-	1	-	-	-	1	2
		男	1	-	-	-	-	-	-	-	-	-	-	-	-	-	1	-	-	-	-	-
		女	3	-	-	-	-	-	-	-	-	-	-	-	-	-	-	-	-	-	1	2
	結腸	総数	2	-	-	-	-	-	-	-	-	-	-	-	-	1	-	-	-	-	-	1
		男	-	-	-	-	-	-	-	-	-	-	-	-	-	-	-	-	-	-	-	-
		女	2	-	-	-	-	-	-	-	-	-	-	-	-	1	-	-	-	-	1	-
	直腸・ S字状 結腸	総数	1	-	-	-	-	-	-	-	-	-	-	-	-	-	-	-	-	-	1	-
		男	1	-	-	-	-	-	-	-	-	-	-	-	-	-	-	-	-	-	1	-
		女	-	-	-	-	-	-	-	-	-	-	-	-	-	-	-	-	-	-	-	-
	肝・ 肝内 胆管	総数	2	-	-	-	-	-	-	-	-	-	-	-	-	1	-	-	-	1	-	-
		男	2	-	-	-	-	-	-	-	-	-	-	-	-	1	-	-	-	1	-	-
		女	-	-	-	-	-	-	-	-	-	-	-	-	-	-	-	-	-	-	-	-
	膵	総数	-	-	-	-	-	-	-	-	-	-	-	-	-	-	-	-	-	-	-	-
		男	-	-	-	-	-	-	-	-	-	-	-	-	-	-	-	-	-	-	-	-
		女	-	-	-	-	-	-	-	-	-	-	-	-	-	-	-	-	-	-	-	-
	気管、 気管支 及び肺	総数	6	-	-	-	-	-	-	-	-	-	-	-	-	-	-	2	2	1	1	-
		男	6	-	-	-	-	-	-	-	-	-	-	-	-	-	-	2	2	1	1	-
女		-	-	-	-	-	-	-	-	-	-	-	-	-	-	-	-	-	-	-	-	
前立腺	男	-	-	-	-	-	-	-	-	-	-	-	-	-	-	-	-	-	-	-	-	
訳	乳房	総数	4	-	-	-	-	-	-	1	1	-	1	-	1	-	-	-	-	-	-	
		男	-	-	-	-	-	-	-	-	-	-	-	-	-	-	-	-	-	-	-	
		女	4	-	-	-	-	-	-	-	1	1	-	1	-	1	-	-	-	-	-	-
	子宮 卵巣	女	-	-	-	-	-	-	-	-	-	-	-	-	-	-	-	-	-	-	-	
	女	1	-	-	-	-	-	-	-	-	-	-	1	-	-	-	-	-	-	-	-	
白血病	総数	3	-	-	-	-	-	-	-	-	-	-	-	-	-	1	-	-	-	-	-	
	男	2	-	-	-	-	-	-	-	-	-	-	-	-	-	-	-	2	-	-	-	
	女	1	-	-	-	-	-	-	-	-	-	-	-	-	-	1	-	-	-	-	-	
その他	総数	4	-	-	-	-	-	-	-	-	-	-	-	-	-	1	-	2	-	-	1	
	男	3	-	-	-	-	-	-	-	-	-	-	-	-	-	1	-	2	-	-	-	
	女	1	-	-	-	-	-	-	-	-	-	-	-	-	-	-	-	-	-	-	1	

部位別悪性新生物死亡数 市町村別・年齢階級別 (〇2-1〇)

<安八町>

(平成16年)

		総数	0歳	1 ~ 4歳	5 ~ 9歳	10 ~ 14歳	15 ~ 19歳	20 ~ 24歳	25 ~ 29歳	30 ~ 34歳	35 ~ 39歳	40 ~ 44歳	45 ~ 49歳	50 ~ 54歳	55 ~ 59歳	60 ~ 64歳	65 ~ 69歳	70 ~ 74歳	75 ~ 79歳	80 ~ 84歳	85歳 以上	
悪性 新生物 (総数)	総数	28	-	-	-	-	-	-	-	-	-	1	-	1	3	3	2	4	8	5	1	
	男	11	-	-	-	-	-	-	-	-	-	-	-	-	1	1	2	3	2	2	-	
	女	17	-	-	-	-	-	-	-	-	-	1	-	1	2	2	-	1	6	3	1	
内	食道	総数	-	-	-	-	-	-	-	-	-	-	-	-	-	-	-	-	-	-	-	
		男	-	-	-	-	-	-	-	-	-	-	-	-	-	-	-	-	-	-	-	
		女	-	-	-	-	-	-	-	-	-	-	-	-	-	-	-	-	-	-	-	
	胃	総数	4	-	-	-	-	-	-	-	-	-	-	-	-	-	-	2	-	-	1	1
		男	3	-	-	-	-	-	-	-	-	-	-	-	-	-	-	2	-	-	1	-
		女	1	-	-	-	-	-	-	-	-	-	-	-	-	-	-	-	-	-	-	1
	結腸	総数	4	-	-	-	-	-	-	-	-	-	-	-	-	-	-	-	1	2	1	-
		男	-	-	-	-	-	-	-	-	-	-	-	-	-	-	-	-	-	-	-	-
		女	4	-	-	-	-	-	-	-	-	-	-	-	-	-	-	-	1	2	1	-
	直腸・ S字状 結腸	総数	-	-	-	-	-	-	-	-	-	-	-	-	-	-	-	-	-	-	-	-
		男	-	-	-	-	-	-	-	-	-	-	-	-	-	-	-	-	-	-	-	-
		女	-	-	-	-	-	-	-	-	-	-	-	-	-	-	-	-	-	-	-	-
	肝・ 肝内 胆管	総数	7	-	-	-	-	-	-	-	-	-	-	-	-	1	1	-	2	3	-	-
		男	6	-	-	-	-	-	-	-	-	-	-	-	-	1	1	-	2	2	-	-
		女	1	-	-	-	-	-	-	-	-	-	-	-	-	-	-	-	-	1	-	-
	膵	総数	1	-	-	-	-	-	-	-	-	-	-	-	-	-	-	-	-	-	1	-
		男	-	-	-	-	-	-	-	-	-	-	-	-	-	-	-	-	-	-	-	-
		女	1	-	-	-	-	-	-	-	-	-	-	-	-	-	-	-	-	-	1	-
	気管、 気管支 及び肺	総数	1	-	-	-	-	-	-	-	-	-	1	-	-	-	-	-	-	-	-	-
		男	-	-	-	-	-	-	-	-	-	-	-	-	-	-	-	-	-	-	-	-
女		1	-	-	-	-	-	-	-	-	-	1	-	-	-	-	-	-	-	-	-	
前立腺	総数	1	-	-	-	-	-	-	-	-	-	-	-	-	-	-	-	-	-	-	1	
	男	1	-	-	-	-	-	-	-	-	-	-	-	-	-	-	-	-	-	-	1	
	女	-	-	-	-	-	-	-	-	-	-	-	-	-	-	-	-	-	-	-	-	
乳房	総数	1	-	-	-	-	-	-	-	-	-	-	-	-	1	-	-	-	-	-	-	
	男	-	-	-	-	-	-	-	-	-	-	-	-	-	-	-	-	-	-	-	-	
	女	1	-	-	-	-	-	-	-	-	-	-	-	-	1	-	-	-	-	-	-	
子宮 卵巣	総数	3	-	-	-	-	-	-	-	-	-	-	-	-	1	1	-	-	1	-	-	
	男	-	-	-	-	-	-	-	-	-	-	-	-	-	-	-	-	-	-	-	-	
	女	1	-	-	-	-	-	-	-	-	-	-	-	-	-	1	-	-	-	-	-	
白血病	総数	-	-	-	-	-	-	-	-	-	-	-	-	-	-	-	-	-	-	-	-	
	男	-	-	-	-	-	-	-	-	-	-	-	-	-	-	-	-	-	-	-	-	
	女	-	-	-	-	-	-	-	-	-	-	-	-	-	-	-	-	-	-	-	-	
その他	総数	5	-	-	-	-	-	-	-	-	-	-	-	-	1	-	-	1	2	1	-	
	男	1	-	-	-	-	-	-	-	-	-	-	-	-	-	-	-	1	2	-	-	
	女	4	-	-	-	-	-	-	-	-	-	-	-	-	1	-	-	-	2	1	-	

<墨俣町>

(平成16年)

		総数	0歳	1 ~ 4歳	5 ~ 9歳	10 ~ 14歳	15 ~ 19歳	20 ~ 24歳	25 ~ 29歳	30 ~ 34歳	35 ~ 39歳	40 ~ 44歳	45 ~ 49歳	50 ~ 54歳	55 ~ 59歳	60 ~ 64歳	65 ~ 69歳	70 ~ 74歳	75 ~ 79歳	80 ~ 84歳	85歳 以上	
悪性 新生物 (総数)	総数	16	-	-	-	-	-	-	-	-	-	-	-	-	3	-	5	4	3	-	1	
	男	11	-	-	-	-	-	-	-	-	-	-	-	-	2	-	3	3	3	-	-	
	女	5	-	-	-	-	-	-	-	-	-	-	-	-	1	-	2	1	-	-	1	
内	食道	総数	-	-	-	-	-	-	-	-	-	-	-	-	-	-	-	-	-	-	-	
		男	-	-	-	-	-	-	-	-	-	-	-	-	-	-	-	-	-	-	-	
		女	-	-	-	-	-	-	-	-	-	-	-	-	-	-	-	-	-	-	-	
	胃	総数	1	-	-	-	-	-	-	-	-	-	-	-	-	-	-	1	-	-	-	-
		男	1	-	-	-	-	-	-	-	-	-	-	-	-	-	-	1	-	-	-	-
		女	-	-	-	-	-	-	-	-	-	-	-	-	-	-	-	-	-	-	-	-
	結腸	総数	1	-	-	-	-	-	-	-	-	-	-	-	-	1	-	-	-	-	-	-
		男	1	-	-	-	-	-	-	-	-	-	-	-	-	1	-	-	-	-	-	-
		女	-	-	-	-	-	-	-	-	-	-	-	-	-	-	-	-	-	-	-	-
	直腸・ S字状 結腸	総数	4	-	-	-	-	-	-	-	-	-	-	-	-	2	-	1	-	-	-	1
		男	2	-	-	-	-	-	-	-	-	-	-	-	-	1	-	1	-	-	-	-
		女	2	-	-	-	-	-	-	-	-	-	-	-	-	1	-	-	-	-	-	1
	肝・ 肝内 胆管	総数	1	-	-	-	-	-	-	-	-	-	-	-	-	-	-	-	-	1	-	-
		男	1	-	-	-	-	-	-	-	-	-	-	-	-	-	-	-	-	1	-	-
		女	-	-	-	-	-	-	-	-	-	-	-	-	-	-	-	-	-	-	-	-
	膵	総数	1	-	-	-	-	-	-	-	-	-	-	-	-	-	-	-	-	1	-	-
		男	1	-	-	-	-	-	-	-	-	-	-	-	-	-	-	-	-	1	-	-
		女	-	-	-	-	-	-	-	-	-	-	-	-	-	-	-	-	-	-	-	-
	気管、 気管支 及び肺	総数	1	-	-	-	-	-	-	-	-	-	-	-	-	-	-	-	-	1	-	-
		男	1	-	-	-	-	-	-	-	-	-	-	-	-	-	-	-	-	1	-	-
女		-	-	-	-	-	-	-	-	-	-	-	-	-	-	-	-	-	-	-	-	
前立腺	総数	1	-	-	-	-	-	-	-	-	-	-	-	-	-	-	-	1	-	-	-	
	男	1	-	-	-	-	-	-	-	-	-	-	-	-	-	-	-	1	-	-	-	
	女	-	-	-	-	-	-	-	-	-	-	-	-	-	-	-	-	-	-	-	-	
乳房	総数	1	-	-	-	-	-	-	-	-	-	-	-	-	-	-	1	-	-	-	-	
	男	-	-	-	-	-	-	-	-	-	-	-	-	-	-	-	-	-	-	-	-	
	女	1	-	-	-	-	-	-	-	-	-	-	-	-	-	-	1	-	-	-	-	
子宮 卵巣	総数	-	-	-	-	-	-	-	-	-	-	-	-	-	-	-	-	-	-	-	-	
	男	-	-	-	-	-	-	-	-	-	-	-	-	-	-	-	-	-	-	-	-	
	女	-	-	-	-	-	-	-	-	-	-	-	-	-	-	-	-	-	-	-	-	
白血病	総数	-	-	-	-	-	-	-	-	-	-	-	-	-	-	-	-	-	-	-	-	
	男	-	-	-	-	-	-	-	-	-	-	-	-	-	-	-	-	-	-	-	-	
	女	-	-	-	-	-	-	-	-	-	-	-	-	-	-	-	-	-	-	-	-	
その他	総数	5	-	-	-	-	-	-	-	-	-	-	-	-	-	-	2	3	-	-	-	
	男	3	-	-	-	-	-	-	-	-	-	-	-	-	-	-	1	2	-	-	-	
	女	2	-	-	-	-	-	-	-	-	-	-	-	-	-	-	1	1	-	-	-	

部位別悪性新生物死亡数 市町村別・年齢階級別 (〇2-10)

<揖斐川町>

(平成16年)

		総数	0歳	1 ~ 4歳	5 ~ 9歳	10 ~ 14歳	15 ~ 19歳	20 ~ 24歳	25 ~ 29歳	30 ~ 34歳	35 ~ 39歳	40 ~ 44歳	45 ~ 49歳	50 ~ 54歳	55 ~ 59歳	60 ~ 64歳	65 ~ 69歳	70 ~ 74歳	75 ~ 79歳	80 ~ 84歳	85歳 以上
悪性 新生物 (総数)	総数	51	-	-	-	-	-	-	-	-	1	1	-	2	2	3	5	9	9	8	11
	男	31	-	-	-	-	-	-	-	-	1	-	-	2	2	1	3	7	7	4	4
	女	20	-	-	-	-	-	-	-	-	-	1	-	-	-	2	2	2	4	4	7
内	食道	2	-	-	-	-	-	-	-	-	-	-	-	-	-	-	-	1	-	-	-
	男	-	-	-	-	-	-	-	-	-	-	-	-	-	-	-	-	-	-	-	-
	女	2	-	-	-	-	-	-	-	-	-	-	-	-	-	-	-	1	-	-	1
胃	総数	10	-	-	-	-	-	-	-	-	-	-	-	-	1	1	1	1	1	2	3
	男	8	-	-	-	-	-	-	-	-	-	-	-	-	1	-	-	1	1	2	3
	女	2	-	-	-	-	-	-	-	-	-	-	-	-	-	1	1	-	-	-	-
結腸	総数	3	-	-	-	-	-	-	-	-	-	-	-	-	-	-	-	-	1	-	2
	男	2	-	-	-	-	-	-	-	-	-	-	-	-	-	-	-	-	1	-	1
	女	1	-	-	-	-	-	-	-	-	-	-	-	-	-	-	-	-	-	-	1
直腸・ S字状 結腸	総数	-	-	-	-	-	-	-	-	-	-	-	-	-	-	-	-	-	-	-	-
	男	-	-	-	-	-	-	-	-	-	-	-	-	-	-	-	-	-	-	-	-
	女	-	-	-	-	-	-	-	-	-	-	-	-	-	-	-	-	-	-	-	-
肝・ 肝内 胆管	総数	6	-	-	-	-	-	-	-	-	1	-	-	-	-	-	-	3	1	1	-
	男	5	-	-	-	-	-	-	-	-	1	-	-	-	-	-	-	3	1	-	-
	女	1	-	-	-	-	-	-	-	-	-	-	-	-	-	-	-	-	-	1	-
膵	総数	3	-	-	-	-	-	-	-	-	-	-	-	-	-	-	1	1	-	-	1
	男	2	-	-	-	-	-	-	-	-	-	-	-	-	-	-	1	1	-	-	-
	女	1	-	-	-	-	-	-	-	-	-	-	-	-	-	-	-	-	-	-	1
気管、 気管支 及び肺	総数	6	-	-	-	-	-	-	-	-	-	-	-	-	-	1	1	2	1	1	-
	男	5	-	-	-	-	-	-	-	-	-	-	-	-	-	1	1	2	1	-	-
	女	1	-	-	-	-	-	-	-	-	-	-	-	-	-	-	-	-	-	1	-
前立腺	総数	1	-	-	-	-	-	-	-	-	-	-	-	-	-	-	-	-	-	1	-
	男	1	-	-	-	-	-	-	-	-	-	-	-	-	-	-	-	-	-	1	-
乳房	総数	-	-	-	-	-	-	-	-	-	-	-	-	-	-	-	-	-	-	-	-
	男	-	-	-	-	-	-	-	-	-	-	-	-	-	-	-	-	-	-	-	-
	女	-	-	-	-	-	-	-	-	-	-	-	-	-	-	-	-	-	-	-	-
子宮	総数	1	-	-	-	-	-	-	-	-	-	-	-	-	-	-	-	-	-	1	-
	女	1	-	-	-	-	-	-	-	-	-	-	-	-	-	-	-	-	-	1	-
卵巣	総数	2	-	-	-	-	-	-	-	-	-	-	-	-	-	-	1	-	-	-	1
	女	2	-	-	-	-	-	-	-	-	-	-	-	-	-	-	1	-	-	-	1
白血病	総数	1	-	-	-	-	-	-	-	-	-	-	-	1	-	-	-	-	-	-	-
	男	1	-	-	-	-	-	-	-	-	-	-	-	1	-	-	-	-	-	-	-
	女	-	-	-	-	-	-	-	-	-	-	-	-	-	-	-	-	-	-	-	-
その他	総数	16	-	-	-	-	-	-	-	-	-	1	-	1	1	1	1	1	5	2	3
	男	7	-	-	-	-	-	-	-	-	-	-	-	1	1	-	1	-	3	1	-
	女	9	-	-	-	-	-	-	-	-	-	1	-	-	-	1	-	2	1	3	

<谷汲村>

(平成16年)

		総数	0歳	1 ~ 4歳	5 ~ 9歳	10 ~ 14歳	15 ~ 19歳	20 ~ 24歳	25 ~ 29歳	30 ~ 34歳	35 ~ 39歳	40 ~ 44歳	45 ~ 49歳	50 ~ 54歳	55 ~ 59歳	60 ~ 64歳	65 ~ 69歳	70 ~ 74歳	75 ~ 79歳	80 ~ 84歳	85歳 以上
悪性 新生物 (総数)	総数	11	-	-	-	-	-	-	-	-	-	-	-	-	1	-	-	2	3	4	1
	男	7	-	-	-	-	-	-	-	-	-	-	-	-	1	-	-	2	1	3	-
	女	4	-	-	-	-	-	-	-	-	-	-	-	-	-	-	-	-	2	1	1
内	食道	-	-	-	-	-	-	-	-	-	-	-	-	-	-	-	-	-	-	-	-
	男	-	-	-	-	-	-	-	-	-	-	-	-	-	-	-	-	-	-	-	-
	女	-	-	-	-	-	-	-	-	-	-	-	-	-	-	-	-	-	-	-	-
胃	総数	3	-	-	-	-	-	-	-	-	-	-	-	-	-	-	-	-	1	2	-
	男	1	-	-	-	-	-	-	-	-	-	-	-	-	-	-	-	-	-	1	-
	女	2	-	-	-	-	-	-	-	-	-	-	-	-	-	-	-	-	1	1	-
結腸	総数	1	-	-	-	-	-	-	-	-	-	-	-	-	-	-	-	-	-	1	-
	男	1	-	-	-	-	-	-	-	-	-	-	-	-	-	-	-	-	-	1	-
	女	-	-	-	-	-	-	-	-	-	-	-	-	-	-	-	-	-	-	-	-
直腸・ S字状 結腸	総数	-	-	-	-	-	-	-	-	-	-	-	-	-	-	-	-	-	-	-	-
	男	-	-	-	-	-	-	-	-	-	-	-	-	-	-	-	-	-	-	-	-
	女	-	-	-	-	-	-	-	-	-	-	-	-	-	-	-	-	-	-	-	-
肝・ 肝内 胆管	総数	-	-	-	-	-	-	-	-	-	-	-	-	-	-	-	-	-	-	-	-
	男	-	-	-	-	-	-	-	-	-	-	-	-	-	-	-	-	-	-	-	-
	女	-	-	-	-	-	-	-	-	-	-	-	-	-	-	-	-	-	-	-	-
膵	総数	1	-	-	-	-	-	-	-	-	-	-	-	-	-	-	-	-	1	-	-
	男	1	-	-	-	-	-	-	-	-	-	-	-	-	-	-	-	-	1	-	-
	女	-	-	-	-	-	-	-	-	-	-	-	-	-	-	-	-	-	-	-	-
気管、 気管支 及び肺	総数	2	-	-	-	-	-	-	-	-	-	-	-	-	-	-	-	-	-	1	1
	男	1	-	-	-	-	-	-	-	-	-	-	-	-	-	-	-	-	-	-	-
	女	1	-	-	-	-	-	-	-	-	-	-	-	-	-	-	-	-	-	1	-
前立腺	総数	1	-	-	-	-	-	-	-	-	-	-	-	-	-	-	-	1	-	-	-
	男	1	-	-	-	-	-	-	-	-	-	-	-	-	-	-	-	1	-	-	-
乳房	総数	-	-	-	-	-	-	-	-	-	-	-	-	-	-	-	-	-	-	-	-
	男	-	-	-	-	-	-	-	-	-	-	-	-	-	-	-	-	-	-	-	-
	女	-	-	-	-	-	-	-	-	-	-	-	-	-	-	-	-	-	-	-	-
子宮	総数	-	-	-	-	-	-	-	-	-	-	-	-	-	-	-	-	-	-	-	-
	女	-	-	-	-	-	-	-	-	-	-	-	-	-	-	-	-	-	-	-	-
卵巣	総数	-	-	-	-	-	-	-	-	-	-	-	-	-	-	-	-	-	-	-	-
	女	-	-	-	-	-	-	-	-	-	-	-	-	-	-	-	-	-	-	-	-
白血病	総数	-	-	-	-	-	-	-	-	-	-	-	-	-	-	-	-	-	-	-	-
	男	-	-	-	-	-	-	-	-	-	-	-	-	-	-	-	-	-	-	-	-
	女	-	-	-	-	-	-	-	-	-	-	-	-	-	-	-	-	-	-	-	-
その他	総数	3	-	-	-	-	-	-	-	-	-	-	-	-	1	-	-	-	2	-	-
	男	2	-	-	-	-	-	-	-	-	-	-	-	-	1	-	-	-	1	-	-
	女	1	-	-	-	-	-	-	-	-	-	-	-	-	-	-	-	-	1	-	-

部位別悪性新生物死亡数 市町村別・年齢階級別 (O2-10)

<大野町>

(平成16年)

		総数	0歳	1 ~ 4歳	5 ~ 9歳	10 ~ 14歳	15 ~ 19歳	20 ~ 24歳	25 ~ 29歳	30 ~ 34歳	35 ~ 39歳	40 ~ 44歳	45 ~ 49歳	50 ~ 54歳	55 ~ 59歳	60 ~ 64歳	65 ~ 69歳	70 ~ 74歳	75 ~ 79歳	80 ~ 84歳	85歳 以上
悪性 新生物 (総数)	総数	57	-	-	-	-	-	-	-	-	-	-	1	2	2	7	9	10	12	7	7
	男	38	-	-	-	-	-	-	-	-	-	-	-	-	2	1	7	5	11	3	2
	女	19	-	-	-	-	-	-	-	-	-	-	1	-	1	-	2	5	1	4	5
内 訳	総数	-	-	-	-	-	-	-	-	-	-	-	-	-	-	-	-	-	-	-	-
	男	-	-	-	-	-	-	-	-	-	-	-	-	-	-	-	-	-	-	-	-
	女	-	-	-	-	-	-	-	-	-	-	-	-	-	-	-	-	-	-	-	-
	総数	17	-	-	-	-	-	-	-	-	-	-	1	1	-	4	3	2	3	1	2
	男	13	-	-	-	-	-	-	-	-	-	-	-	1	-	4	3	-	3	1	1
	女	4	-	-	-	-	-	-	-	-	-	-	1	-	-	-	-	2	-	-	1
	総数	7	-	-	-	-	-	-	-	-	-	-	-	-	1	1	-	1	1	2	1
	男	1	-	-	-	-	-	-	-	-	-	-	-	-	-	1	-	-	-	-	-
	女	6	-	-	-	-	-	-	-	-	-	-	-	-	1	-	-	1	1	2	1
	総数	2	-	-	-	-	-	-	-	-	-	-	-	-	1	-	1	-	-	-	-
	男	2	-	-	-	-	-	-	-	-	-	-	-	-	1	-	1	-	-	-	-
	女	-	-	-	-	-	-	-	-	-	-	-	-	-	-	-	-	-	-	-	-
	総数	8	-	-	-	-	-	-	-	-	-	-	-	-	1	-	3	2	-	1	1
	男	5	-	-	-	-	-	-	-	-	-	-	-	-	1	-	2	2	-	-	-
	女	3	-	-	-	-	-	-	-	-	-	-	-	-	-	-	1	-	-	1	1
	総数	2	-	-	-	-	-	-	-	-	-	-	-	-	-	-	1	-	1	-	-
	男	2	-	-	-	-	-	-	-	-	-	-	-	-	-	-	1	-	1	-	-
	女	-	-	-	-	-	-	-	-	-	-	-	-	-	-	-	-	-	-	-	-
	総数	7	-	-	-	-	-	-	-	-	-	-	-	-	-	-	1	2	2	1	1
	男	7	-	-	-	-	-	-	-	-	-	-	-	-	-	-	1	2	2	1	1
女	-	-	-	-	-	-	-	-	-	-	-	-	-	-	-	-	-	-	-	-	
総数	1	-	-	-	-	-	-	-	-	-	-	-	-	-	-	-	-	-	1	-	
男	1	-	-	-	-	-	-	-	-	-	-	-	-	-	-	-	-	-	-	-	
女	-	-	-	-	-	-	-	-	-	-	-	-	-	-	-	-	-	-	-	-	
総数	1	-	-	-	-	-	-	-	-	-	-	-	-	-	-	1	-	-	-	-	
男	-	-	-	-	-	-	-	-	-	-	-	-	-	-	-	-	-	-	-	-	
女	1	-	-	-	-	-	-	-	-	-	-	-	-	-	-	-	-	-	-	-	
総数	2	-	-	-	-	-	-	-	-	-	-	-	-	-	-	-	-	-	-	1	
男	1	-	-	-	-	-	-	-	-	-	-	-	-	-	-	-	-	-	-	1	
女	1	-	-	-	-	-	-	-	-	-	-	-	-	-	-	-	-	-	-	-	
総数	9	-	-	-	-	-	-	-	-	-	-	-	-	-	-	1	-	2	4	1	
男	6	-	-	-	-	-	-	-	-	-	-	-	-	-	-	1	-	1	4	-	
女	3	-	-	-	-	-	-	-	-	-	-	-	-	-	-	-	-	1	-	1	

<池田町>

(平成16年)

		総数	0歳	1 ~ 4歳	5 ~ 9歳	10 ~ 14歳	15 ~ 19歳	20 ~ 24歳	25 ~ 29歳	30 ~ 34歳	35 ~ 39歳	40 ~ 44歳	45 ~ 49歳	50 ~ 54歳	55 ~ 59歳	60 ~ 64歳	65 ~ 69歳	70 ~ 74歳	75 ~ 79歳	80 ~ 84歳	85歳 以上
悪性 新生物 (総数)	総数	59	-	-	-	-	-	-	-	-	-	1	1	1	4	3	7	9	12	14	7
	男	34	-	-	-	-	-	-	-	-	-	-	1	1	3	3	6	7	4	6	3
	女	25	-	-	-	-	-	-	-	-	-	1	-	-	1	-	1	2	8	8	4
内 訳	総数	2	-	-	-	-	-	-	-	-	-	-	-	-	-	-	1	-	-	1	-
	男	2	-	-	-	-	-	-	-	-	-	-	-	-	-	-	1	-	-	1	-
	女	-	-	-	-	-	-	-	-	-	-	-	-	-	-	-	-	-	-	-	-
	総数	9	-	-	-	-	-	-	-	-	-	-	-	-	2	-	-	2	1	3	1
	男	6	-	-	-	-	-	-	-	-	-	-	-	-	2	-	-	1	-	2	1
	女	3	-	-	-	-	-	-	-	-	-	-	-	-	-	-	-	1	1	1	-
	総数	5	-	-	-	-	-	-	-	-	-	-	-	-	1	-	1	-	3	-	-
	男	1	-	-	-	-	-	-	-	-	-	-	-	-	-	-	1	-	-	-	-
	女	4	-	-	-	-	-	-	-	-	-	-	-	-	1	-	-	-	3	-	-
	総数	8	-	-	-	-	-	-	-	-	-	-	-	-	1	-	1	2	1	2	1
	男	5	-	-	-	-	-	-	-	-	-	-	-	-	1	-	1	1	1	1	-
	女	3	-	-	-	-	-	-	-	-	-	-	-	-	-	-	-	1	-	1	1
	総数	4	-	-	-	-	-	-	-	-	-	-	-	-	-	1	1	-	1	1	-
	男	3	-	-	-	-	-	-	-	-	-	-	-	-	-	1	1	-	-	1	-
	女	1	-	-	-	-	-	-	-	-	-	-	-	-	-	-	-	-	-	-	-
	総数	2	-	-	-	-	-	-	-	-	-	-	-	-	-	-	-	1	1	-	-
	男	2	-	-	-	-	-	-	-	-	-	-	-	-	-	-	-	1	1	-	-
	女	-	-	-	-	-	-	-	-	-	-	-	-	-	-	-	-	-	-	-	-
	総数	16	-	-	-	-	-	-	-	-	-	-	-	-	1	1	2	4	3	2	3
	男	11	-	-	-	-	-	-	-	-	-	-	-	-	1	1	2	4	2	-	1
女	5	-	-	-	-	-	-	-	-	-	-	-	-	-	-	-	-	1	2	2	
総数	1	-	-	-	-	-	-	-	-	-	-	-	-	-	-	-	-	-	-	1	
男	1	-	-	-	-	-	-	-	-	-	-	-	-	-	-	-	-	-	-	-	
女	-	-	-	-	-	-	-	-	-	-	-	-	-	-	-	-	-	-	-	-	
総数	1	-	-	-	-	-	-	-	-	-	-	-	-	-	-	-	-	-	-	1	
男	-	-	-	-	-	-	-	-	-	-	-	-	-	-	-	-	-	-	-	-	
女	1	-	-	-	-	-	-	-	-	-	-	-	-	-	-	-	-	-	-	1	
総数	2	-	-	-	-	-	-	-	-	-	-	-	-	-	-	-	-	-	2	-	
男	-	-	-	-	-	-	-	-	-	-	-	-	-	-	-	-	-	-	-	-	
女	-	-	-	-	-	-	-	-	-	-	-	-	-	-	-	-	-	-	-	-	
総数	9	-	-	-	-	-	-	-	-	-	-	1	1	-	-	1	1	-	-	4	
男	3	-	-	-	-	-	-	-	-	-	-	-	1	-	-	-	-	-	-	1	
女	6	-	-	-	-	-	-	-	-	-	-	1	-	-	1	1	-	-	-	3	

部位別悪性新生物死亡数 市町村別・年齢階級別 (〇2-10)

<春日村>

(平成16年)

		総数	0歳	1 ~ 4歳	5 ~ 9歳	10 ~ 14歳	15 ~ 19歳	20 ~ 24歳	25 ~ 29歳	30 ~ 34歳	35 ~ 39歳	40 ~ 44歳	45 ~ 49歳	50 ~ 54歳	55 ~ 59歳	60 ~ 64歳	65 ~ 69歳	70 ~ 74歳	75 ~ 79歳	80 ~ 84歳	85歳 以上	
悪性 新生物 (総数)	総数	4	-	-	-	-	-	-	-	-	-	-	-	1	-	-	-	1	-	1	1	
	男	4	-	-	-	-	-	-	-	-	-	-	-	1	-	-	-	1	-	1	1	
	女	-	-	-	-	-	-	-	-	-	-	-	-	-	-	-	-	-	-	-	-	
内	食 道	総数	-	-	-	-	-	-	-	-	-	-	-	-	-	-	-	-	-	-	-	
		男	-	-	-	-	-	-	-	-	-	-	-	-	-	-	-	-	-	-	-	
		女	-	-	-	-	-	-	-	-	-	-	-	-	-	-	-	-	-	-	-	
	胃	総数	1	-	-	-	-	-	-	-	-	-	-	-	-	-	-	-	-	-	1	-
		男	1	-	-	-	-	-	-	-	-	-	-	-	-	-	-	-	-	-	1	-
		女	-	-	-	-	-	-	-	-	-	-	-	-	-	-	-	-	-	-	-	-
	結 腸	総数	1	-	-	-	-	-	-	-	-	-	-	-	-	-	-	-	-	-	-	1
		男	1	-	-	-	-	-	-	-	-	-	-	-	-	-	-	-	-	-	-	1
		女	-	-	-	-	-	-	-	-	-	-	-	-	-	-	-	-	-	-	-	-
	直腸・ S字状 結腸	総数	2	-	-	-	-	-	-	-	-	-	-	-	1	-	-	-	1	-	-	-
		男	2	-	-	-	-	-	-	-	-	-	-	-	1	-	-	-	1	-	-	-
		女	-	-	-	-	-	-	-	-	-	-	-	-	-	-	-	-	-	-	-	-
	肝・ 肝内 胆管	総数	-	-	-	-	-	-	-	-	-	-	-	-	-	-	-	-	-	-	-	-
		男	-	-	-	-	-	-	-	-	-	-	-	-	-	-	-	-	-	-	-	-
		女	-	-	-	-	-	-	-	-	-	-	-	-	-	-	-	-	-	-	-	-
	膵	総数	-	-	-	-	-	-	-	-	-	-	-	-	-	-	-	-	-	-	-	-
		男	-	-	-	-	-	-	-	-	-	-	-	-	-	-	-	-	-	-	-	-
		女	-	-	-	-	-	-	-	-	-	-	-	-	-	-	-	-	-	-	-	-
気管、 気管支 及び肺	総数	-	-	-	-	-	-	-	-	-	-	-	-	-	-	-	-	-	-	-	-	
	男	-	-	-	-	-	-	-	-	-	-	-	-	-	-	-	-	-	-	-	-	
	女	-	-	-	-	-	-	-	-	-	-	-	-	-	-	-	-	-	-	-	-	
前立腺	総数	-	-	-	-	-	-	-	-	-	-	-	-	-	-	-	-	-	-	-	-	
	男	-	-	-	-	-	-	-	-	-	-	-	-	-	-	-	-	-	-	-	-	
	女	-	-	-	-	-	-	-	-	-	-	-	-	-	-	-	-	-	-	-	-	
訳	乳 房	総数	-	-	-	-	-	-	-	-	-	-	-	-	-	-	-	-	-	-	-	
		男	-	-	-	-	-	-	-	-	-	-	-	-	-	-	-	-	-	-	-	
		女	-	-	-	-	-	-	-	-	-	-	-	-	-	-	-	-	-	-	-	
	子 宮	女	-	-	-	-	-	-	-	-	-	-	-	-	-	-	-	-	-	-	-	-
		卵 巢	女	-	-	-	-	-	-	-	-	-	-	-	-	-	-	-	-	-	-	-
	白血病	総数	-	-	-	-	-	-	-	-	-	-	-	-	-	-	-	-	-	-	-	-
男		-	-	-	-	-	-	-	-	-	-	-	-	-	-	-	-	-	-	-	-	
その他	総数	-	-	-	-	-	-	-	-	-	-	-	-	-	-	-	-	-	-	-	-	
	男	-	-	-	-	-	-	-	-	-	-	-	-	-	-	-	-	-	-	-	-	
	女	-	-	-	-	-	-	-	-	-	-	-	-	-	-	-	-	-	-	-	-	

<久瀬村>

(平成16年)

		総数	0歳	1 ~ 4歳	5 ~ 9歳	10 ~ 14歳	15 ~ 19歳	20 ~ 24歳	25 ~ 29歳	30 ~ 34歳	35 ~ 39歳	40 ~ 44歳	45 ~ 49歳	50 ~ 54歳	55 ~ 59歳	60 ~ 64歳	65 ~ 69歳	70 ~ 74歳	75 ~ 79歳	80 ~ 84歳	85歳 以上	
悪性 新生物 (総数)	総数	7	-	-	-	-	-	-	-	-	-	-	-	1	1	-	-	-	3	2	-	
	男	2	-	-	-	-	-	-	-	-	-	-	-	-	-	-	-	-	-	2	-	
	女	5	-	-	-	-	-	-	-	-	-	-	-	1	1	-	-	-	3	-	-	
内	食 道	総数	-	-	-	-	-	-	-	-	-	-	-	-	-	-	-	-	-	-	-	
		男	-	-	-	-	-	-	-	-	-	-	-	-	-	-	-	-	-	-	-	
		女	-	-	-	-	-	-	-	-	-	-	-	-	-	-	-	-	-	-	-	
	胃	総数	1	-	-	-	-	-	-	-	-	-	-	-	1	-	-	-	-	-	-	-
		男	-	-	-	-	-	-	-	-	-	-	-	-	-	-	-	-	-	-	-	-
		女	1	-	-	-	-	-	-	-	-	-	-	-	1	-	-	-	-	-	-	-
	結 腸	総数	2	-	-	-	-	-	-	-	-	-	-	-	-	-	-	-	-	2	-	-
		男	-	-	-	-	-	-	-	-	-	-	-	-	-	-	-	-	-	-	-	-
		女	2	-	-	-	-	-	-	-	-	-	-	-	-	-	-	-	-	2	-	-
	直腸・ S字状 結腸	総数	-	-	-	-	-	-	-	-	-	-	-	-	-	-	-	-	-	-	-	-
		男	-	-	-	-	-	-	-	-	-	-	-	-	-	-	-	-	-	-	-	-
		女	-	-	-	-	-	-	-	-	-	-	-	-	-	-	-	-	-	-	-	-
	肝・ 肝内 胆管	総数	-	-	-	-	-	-	-	-	-	-	-	-	-	-	-	-	-	-	-	-
		男	-	-	-	-	-	-	-	-	-	-	-	-	-	-	-	-	-	-	-	-
		女	-	-	-	-	-	-	-	-	-	-	-	-	-	-	-	-	-	-	-	-
	膵	総数	1	-	-	-	-	-	-	-	-	-	-	-	-	-	-	-	-	1	-	-
		男	-	-	-	-	-	-	-	-	-	-	-	-	-	-	-	-	-	-	-	-
		女	1	-	-	-	-	-	-	-	-	-	-	-	-	-	-	-	-	1	-	-
気管、 気管支 及び肺	総数	1	-	-	-	-	-	-	-	-	-	-	-	-	-	-	-	-	-	1	-	
	男	1	-	-	-	-	-	-	-	-	-	-	-	-	-	-	-	-	-	1	-	
	女	-	-	-	-	-	-	-	-	-	-	-	-	-	-	-	-	-	-	-	-	
前立腺	総数	-	-	-	-	-	-	-	-	-	-	-	-	-	-	-	-	-	-	-	-	
	男	-	-	-	-	-	-	-	-	-	-	-	-	-	-	-	-	-	-	-	-	
	女	-	-	-	-	-	-	-	-	-	-	-	-	-	-	-	-	-	-	-	-	
訳	乳 房	総数	1	-	-	-	-	-	-	-	-	-	-	-	1	-	-	-	-	-	-	
		男	-	-	-	-	-	-	-	-	-	-	-	-	-	-	-	-	-	-	-	
		女	1	-	-	-	-	-	-	-	-	-	-	-	1	-	-	-	-	-	-	
	子 宮	女	-	-	-	-	-	-	-	-	-	-	-	-	-	-	-	-	-	-	-	-
		卵 巢	女	-	-	-	-	-	-	-	-	-	-	-	-	-	-	-	-	-	-	-
	白血病	総数	-	-	-	-	-	-	-	-	-	-	-	-	-	-	-	-	-	-	-	-
男		-	-	-	-	-	-	-	-	-	-	-	-	-	-	-	-	-	-	-	-	
その他	総数	1	-	-	-	-	-	-	-	-	-	-	-	-	-	-	-	-	-	1	-	
	男	1	-	-	-	-	-	-	-	-	-	-	-	-	-	-	-	-	-	1	-	
	女	-	-	-	-	-	-	-	-	-	-	-	-	-	-	-	-	-	-	-	-	

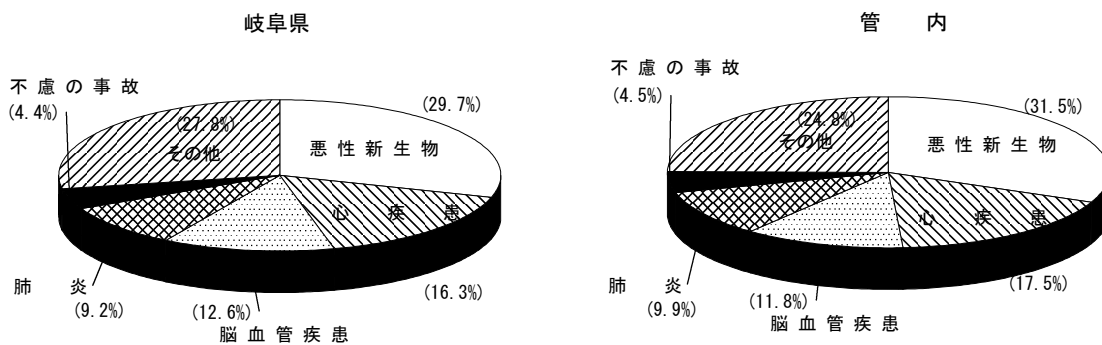
才 年次別死亡順位 (T2-11)

順位\年	平成7年		平成8年		平成9年		平成10年		平成11年		
	死因	率*	死因	率*	死因	率*	死因	率*	死因	率*	
岐阜県	第1位	悪性新生物	206.1	悪性新生物	209.5	悪性新生物	220.4	悪性新生物	218.7	悪性新生物	231.5
	第2位	脳血管疾患	131.9	脳血管疾患	119.7	心疾患	112.2	心疾患	120.2	心疾患	127.5
	第3位	心疾患	118.7	心疾患	118.8	脳血管疾患	111	脳血管疾患	113.5	脳血管疾患	111.7
	第4位	肺炎	54.9	肺炎	56.6	肺炎	63.1	肺炎	63.0	肺炎	70.7
	第5位	不慮の事故	37.6	不慮の事故	35.4	不慮の事故	31.1	不慮の事故	36.2	不慮の事故	36.2
管内	第1位	悪性新生物	224.3	悪性新生物	222.6	悪性新生物	223.8	悪性新生物	226.7	悪性新生物	234.5
	第2位	脳血管疾患	130.7	心疾患	127.5	心疾患	112.8	心疾患	124.7	心疾患	133.8
	第3位	心疾患	120.0	脳血管疾患	113.3	脳血管疾患	110.5	脳血管疾患	112.6	脳血管疾患	101.8
	第4位	肺炎	54.7	肺炎	55.0	肺炎	60.3	肺炎	75.0	肺炎	76.3
	第5位	不慮の事故	45.0	不慮の事故	44.4	不慮の事故	45.2	不慮の事故	46.6	不慮の事故	40.1

順位\年	平成12年		平成13年		平成14年		平成15年		平成16年		
	死因	率*	死因	率*	死因	率*	死因	率*	死因	率*	
岐阜県	第1位	悪性新生物	237.8	悪性新生物	232.4	悪性新生物	232.7	悪性新生物	233.2	悪性新生物	248.4
	第2位	心疾患	126.7	心疾患	126.0	心疾患	138.5	心疾患	136.2	心疾患	136.5
	第3位	脳血管疾患	105.8	脳血管疾患	105.1	脳血管疾患	105.9	脳血管疾患	105.9	脳血管疾患	105.1
	第4位	肺炎	68.5	肺炎	69.7	肺炎	70.4	肺炎	76.1	肺炎	76.6
	第5位	不慮の事故	34.7	不慮の事故	38.1	不慮の事故	37.8	不慮の事故	35.1	不慮の事故	36.7
管内	第1位	悪性新生物	252.3	悪性新生物	250.0	悪性新生物	238.4	悪性新生物	249.3	悪性新生物	264.0
	第2位	心疾患	125.2	心疾患	127.6	心疾患	142.7	心疾患	143.6	心疾患	146.2
	第3位	脳血管疾患	110.3	脳血管疾患	111.5	脳血管疾患	105.1	脳血管疾患	107.5	脳血管疾患	98.6
	第4位	肺炎	81.5	肺炎	70.1	肺炎	80.1	肺炎	78.4	肺炎	83.3
	第5位	不慮の事故	36.3	不慮の事故	38.4	不慮の事故	40.2	不慮の事故	41.0	不慮の事故	37.7

* 率は人口10万対

主要死因割合 (02-1) 平成16年



(4) 乳児死亡

ア 年次別乳児死亡数・率 (T2-12)

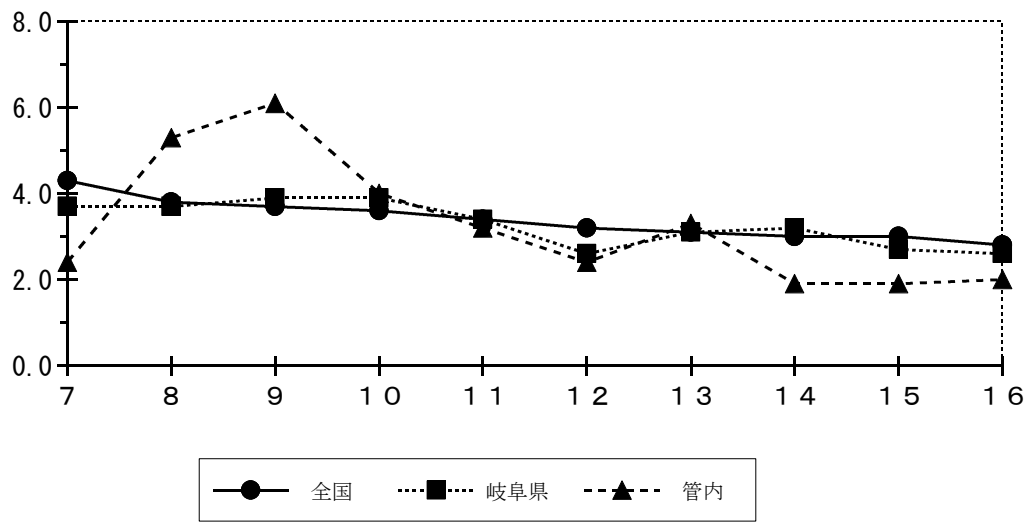
	平成 7 年		平成 8 年		平成 9 年		平成 10 年		平成 11 年	
	実数	率*	実数	率*	実数	率*	実数	率*	実数	率*
全 国	5,054	4.3	4,546	3.8	4,403	3.7	4,380	3.6	4,010	3.4
岐 阜 県	74	3.7	75	3.7	77	3.9	79	3.9	69	3.4
管 内	9	2.4	20	5.3	23	6.1	15	4.0	12	3.2
小 計	7	2.2	16	5.2	21	6.8	12	3.9	10	3.2
大 垣 市	7	4.4	8	4.9	11	6.9	7	4.3	4	2.5
海 津 町	-	-	1	7.8	1	8.4	1	8.2	1	8.3
平 田 町	-	-	-	-	2	21.7	-	-	-	-
南 濃 町	-	-	2	15.4	-	-	-	-	-	-
養 老 町	-	-	-	-	-	-	1	3.9	3	11.7
上 石 津 町	-	-	-	-	-	-	1	18.9	-	-
垂 井 町	-	-	3	11.5	4	15.0	1	3.8	-	-
関ヶ原町	-	-	-	-	1	13.7	-	-	1	15.2
神 戸 町	-	-	1	5.7	1	5.7	-	-	-	-
輪之内町	-	-	-	-	1	10.8	1	11.1	1	10.6
安 八 町	-	-	1	5.9	-	-	-	-	-	-
墨 俣 町	-	-	-	-	-	-	-	-	-	-
小 計	2	2.9	4	6.0	2	3.0	3	4.5	2	3.2
揖斐川町	1	6.5	1	6.6	-	-	1	6.4	1	6.3
谷 汲 村	-	-	-	-	-	-	-	-	-	-
大 野 町	1	4.7	-	-	1	4.9	1	4.7	1	5.2
池 田 町	-	-	2	7.7	1	4.1	1	4.0	-	-
春 日 村	-	-	1	100.0	-	-	-	-	-	-
久 瀬 村	-	-	-	-	-	-	-	-	-	-
藤 橋 村	-	-	-	-	-	-	-	-	-	-
坂 内 村	-	-	-	-	-	-	-	-	-	-

* 率は出生千対

	平成 12 年		平成 13 年		平成 14 年		平成 15 年		平成 16 年	
	実数	率*	実数	率*	実数	率*	実数	率*	実数	率*
全 国	3,830	3.2	3,599	3.1	3,497	3.0	3364	3.0	3,122	2.8
岐 阜 県	53	2.6	60	3.1	62	3.2	51	2.7	47	2.6
管 内	9	2.4	12	3.3	7	1.9	7	1.9	7	2.0
小 計	9	2.9	9	3.0	7	2.4	5	1.7	5	1.8
大 垣 市	4	2.5	1	0.6	7	4.5	3	1.9	1	0.7
海 津 町	1	8.8	1	9.0	-	-	-	-	-	-
平 田 町	-	-	-	-	-	-	-	-	1	14.5
南 濃 町	-	-	-	-	-	-	-	-	-	-
養 老 町	1	4.0	-	-	-	-	-	-	-	-
上 石 津 町	-	-	-	-	-	-	-	-	1	26.3
垂 井 町	-	-	6	21.7	-	-	2	7.4	-	-
関ヶ原町	-	-	-	-	-	-	-	-	-	-
神 戸 町	3	14.6	-	-	-	-	-	-	1	5.3
輪之内町	-	-	1	10.1	-	-	-	-	1	8.8
安 八 町	-	-	-	-	-	-	-	-	-	-
墨 俣 町	-	-	-	-	-	-	-	-	-	-
小 計	-	-	3	4.8	-	-	2	3.2	2	3.3
揖斐川町	-	-	1	7.0	-	-	-	-	-	-
谷 汲 村	-	-	-	-	-	-	-	-	1	50.0
大 野 町	-	-	1	4.9	-	-	2	9.1	1	5.6
池 田 町	-	-	1	4.3	-	-	-	-	-	-
春 日 村	-	-	-	-	-	-	-	-	-	-
久 瀬 村	-	-	-	-	-	-	-	-	-	-
藤 橋 村	-	-	-	-	-	-	-	-	-	-
坂 内 村	-	-	-	-	-	-	-	-	-	-

* 率は出生千対

乳児死亡率の推移（F 2 - 3）



イ 特定死因別乳児死亡数（T2-13）

（平成16年）

	岐阜県	管内	市町村名
総数	47	7	大垣市(1)、平田町(1)、上石津町(1)、神戸町(1) 輪之内町(1)、谷汲村(1)、大野町(1)
先天奇形	17	4	平田町(1)、上石津町(1)、輪之内町(1)、谷汲村(1)
周産期に発生した疾態	15	-	
乳幼児突然死症候群	5	2	大垣市(1)、神戸町(1)
その他	10	1	大野町(1：インフルエンザ)

ウ 「妊娠、分娩及び産じょく」による死亡数（T2-14）

	全 国	岐阜県	管 内	市 町 村 名
平成8年	80	2	-	
平成9年	81	2	-	
平成10年	89	1	-	
平成11年	79	1	-	
平成12年	84	1	-	
平成13年	79	-	-	
平成14年	90	1	-	
平成15年	74	-	-	
平成16年	56	3	1	輪之内町(1)

(5) 死産

年次別死産数・率 (T2-15)

	平成 5 年				平成 6 年				平成 7 年				平成 8 年			
	総数	率*	自然	人工	総数	率*	自然	人工	総数	率*	自然	人工	総数	率*	自然	人工
全 国	42,962	33.5	19,754	23,208	39,403	32.1	18,262	21,141	39,403	32.1	18,262	21,141	39,536	31.7	18,329	21,207
岐 阜 県	656	30.8	331	325	555	26.8	267	288	555	26.8	267	288	582	27.5	261	321
管 内	154	38.7	79	75	116	29.5	60	56	119	30.2	56	63	127	32.6	64	63
小 計	127	39.0	61	66	96	29.8	44	52	96	29.8	44	52	107	33.4	50	57
大 垣 市	64	36.9	30	34	55	33.4	24	31	55	33.4	24	31	52	31.1	20	32
海 津 町	7	47.9	6	1	4	30.5	3	1	4	30.5	3	1	6	44.8	4	2
平 田 町	5	48.1	2	3	1	10.2	1	-	1	10.2	1	-	2	21.1	1	1
南 濃 町	10	71.4	4	6	5	31.1	1	4	5	31.1	1	4	8	58.0	6	2
養 老 町	14	45.2	8	6	9	31.6	5	4	9	31.6	5	4	8	29.1	1	7
上 石 津 町	-	-	-	-	1	17.9	1	-	1	17.9	1	-	2	39.2	2	-
垂 井 町	6	25.5	1	5	9	30.1	3	6	9	30.1	3	6	10	36.9	6	4
関ヶ原町	4	47.6	3	1	2	27.4	-	2	2	27.4	-	2	2	29.4	-	2
神 戸 町	10	52.6	4	6	2	11.0	1	1	2	11.0	1	1	7	38.5	4	3
輪之内町	1	12.5	1	-	4	41.7	2	2	4	41.7	2	2	4	34.5	2	2
安 八 町	4	27.2	1	3	3	19.2	2	1	3	19.2	2	1	3	17.4	3	-
墨 俣 町	2	55.6	1	1	1	28.6	1	-	1	28.6	1	-	3	111.1	1	2
小 計	27	41.4	18	9	20	28.4	16	4	23	31.3	12	11	20	29.0	14	6
揖斐川町	6	40.0	3	3	3	16.4	3	-	3	19.2	2	1	6	38.2	2	4
谷 汲 村	-	-	-	-	2	62.5	1	1	5	111.1	2	3	-	-	-	-
大 野 町	12	58.0	8	4	4	22.5	3	1	5	22.9	2	3	9	42.1	9	-
池 田 町	7	29.3	6	1	11	39.1	9	2	9	32.2	5	4	4	15.0	2	2
春 日 村	-	-	-	-	-	-	-	-	-	-	-	-	1	90.9	1	-
久 瀬 村	2	181.8	1	1	-	-	-	-	-	-	-	-	-	-	-	-
藤 橋 村	-	-	-	-	-	-	-	-	1	333.3	1	-	-	-	-	-
坂 内 村	-	-	-	-	-	-	-	-	-	-	-	-	-	-	-	-

率は出産千対

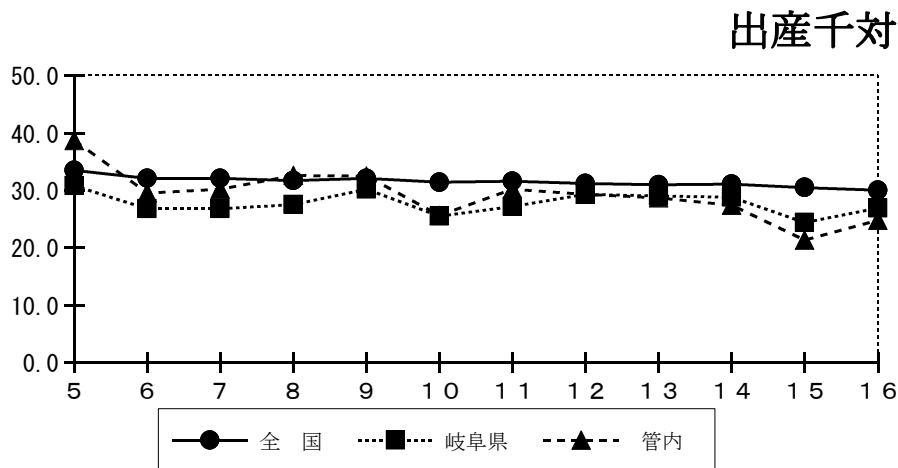
	平成 9 年				平成 10 年				平成 11 年				平成 12 年			
	総数	率*	自然	人工	総数	率*	自然	人工	総数	率*	自然	人工	総数	率*	自然	人工
全 国	39,546	32.1	17,453	22,093	38,988	31.4	16,936	22,052	38,452	31.6	16,711	21,741	38,393	31.2	16,200	22,193
岐 阜 県	621	30.2	300	321	536	25.5	258	278	564	27.2	250	314	611	29.3	249	362
管 内	126	32.5	69	57	99	25.6	45	54	116	30.2	52	64	114	29.3	49	65
小 計	108	33.8	57	51	88	27.7	41	47	95	29.7	46	49	95	29.8	42	53
大 垣 市	55	33.2	27	28	51	30.3	24	27	46	27.7	20	26	53	31.5	24	29
海 津 町	1	8.3	1	-	2	16.1	-	2	3	24.2	2	1	5	42.0	2	3
平 田 町	2	21.3	2	-	2	24.7	2	-	4	48.2	1	3	3	38.0	2	1
南 濃 町	6	38.2	3	3	7	48.6	5	2	5	32.5	2	3	-	-	-	-
養 老 町	5	17.2	4	1	6	22.7	2	4	9	33.8	3	6	11	42.3	3	8
上 石 津 町	4	66.7	2	2	-	-	-	-	2	36.4	-	2	-	-	-	-
垂 井 町	12	43.2	6	6	8	29.6	2	6	10	35.7	5	5	7	23.6	5	2
関ヶ原町	4	51.9	2	2	3	54.5	-	3	2	29.4	2	-	2	32.8	2	-
神 戸 町	4	22.3	2	2	1	4.6	1	-	7	31.4	5	2	6	28.3	1	5
輪之内町	6	60.6	2	4	3	32.3	1	2	5	50.5	4	1	4	37.0	1	3
安 八 町	8	52.6	5	3	4	26.3	3	1	2	12.9	2	-	2	14.4	1	1
墨 俣 町	1	30.3	1	-	1	25.6	1	-	-	-	-	-	2.0	44.4	1.0	1
小 計	18	26.4	12	6	11	16.1	4	7	21	32.9	6	15	19	27.1	7	12
揖斐川町	4	25.3	3	1	4	25.0	2	2	8	48.2	1	7	4	23.5	2	2
谷 汲 村	-	-	-	-	-	-	-	-	2	66.7	-	2	1	35.7	-	1
大 野 町	5	23.8	4	1	4	18.5	-	4	2	10.3	1	1	10	42.7	4	6
池 田 町	7	27.9	4	3	3	11.7	2	1	8	35.1	4	4	4	16.2	1	3
春 日 村	-	-	-	-	-	-	-	-	-	-	-	-	-	-	-	-
久 瀬 村	2	200.0	1	1	-	-	-	-	-	-	-	-	-	-	-	-
藤 橋 村	-	-	-	-	-	-	-	-	1	333.3	-	1	-	-	-	-
坂 内 村	-	-	-	-	-	-	-	-	-	-	-	-	-	-	-	-

率は出産千対

	平成 13 年				平成 14 年				平成 15 年				平成 16 年			
	総 数	率*	自然	人工	総 数	率*	自然	人工	総 数	率*	自然	人工	総 数	率*	自然	人工
全 国	37,467	31.0	15,704	21,763	36,978	31.1	15,161	21,817	35,330	30.5	14,644	20,686	34,365	30.0	14,288	20,077
岐 阜 県	586	29.0	265	321	581	28.8	284	297	480	24.4	207	273	507	26.9	234	273
管 内	108	28.7	49	59	92	24.7	44	48	79	21.3	29	50	87	24.8	28	59
小 計	87	27.9	39	48	76	25.0	34	42	62	20.3	23	39	71	24.6	25	46
大 垣 市	49	30.5	24	25	41	25.7	18	23	33	20.4	14	19	37	24.7	13	24
海 津 町	4	34.8	3	1	2	16.8	-	2	1	8.3	1	-	2	18.7	-	2
平 田 町	1	13.3	1	-	1	14.3	1	-	3	51.7	2	1	1	14.3	-	1
南 濃 町	3	21.7	1	2	4	31.0	3	1	2	14.5	-	2	2	16.5	-	2
養 老 町	7	22.7	2	5	7	25.5	4	3	8	29.4	3	5	14	50.4	5	9
上 石 津 町	-	-	-	-	2	37.7	1	1	-	-	-	-	2	50.0	1	1
垂 井 町	7	24.7	4	3	5	20.7	2	3	3	10.9	-	3	3	14.3	2	1
関ヶ原町	1	16.4	-	1	3	45.5	1	2	-	-	-	-	2	30.3	-	2
神 戸 町	6	30.8	2	4	7	30.3	3	4	5	26.9	-	5	5	25.8	2	3
輪之内町	2	19.8	1	1	1	11.9	-	1	1	8.8	1	-	1	8.8	1	-
安 八 町	7	47.9	1	6	3	21.7	1	2	5	32.5	2	3	2	13.8	1	1
墨 俣 町	-	-	-	-	-	-	-	-	1	23.8	-	1	-	-	-	-
小 計	21	32.7	10	11	16	23.4	10	6	17	26.4	6	11	16	25.5	3	13
揖斐川町	7	47.0	3	4	6	40.0	4	2	2	12.7	1	1	3	19.6	1	2
谷 汲 村	-	-	-	-	1	35.7	1	-	1	52.6	-	1	1	47.6	1	-
大 野 町	7	33.3	4	3	4	17.5	2	2	7	30.8	3	4	6	32.4	1	5
池 田 町	6	25.2	2	4	5	19.8	3	2	5	23.3	2	3	6	24.7	-	6
春 日 村	1.0	111.1	1	-	-	-	-	-	-	-	-	-	-	-	-	-
久 瀬 村	-	-	-	-	-	-	-	-	2	181.8	-	2	-	-	-	-
藤 橋 村	-	-	-	-	-	-	-	-	-	-	-	-	-	-	-	-
坂 内 村	-	-	-	-	-	-	-	-	-	-	-	-	-	-	-	-

率は出産千対

死産率の推移 (F 2 - 4)



(6) 婚姻と離婚

ア 年次別婚姻数・率 (T2-16)

	平成 7 年		平成 8 年		平成 9 年		平成 10 年		平成 11 年	
	実数	率*	実数	率*	実数	率*	実数	率*	実数	率*
全 国	791,888	6.4	795,080	6.4	775,651	6.2	784,595	6.3	762,028	6.1
岐 阜 県	11,848	5.6	12,086	5.7	12,015	5.7	12,122	5.7	11,843	5.6
管 内	2,148	5.5	2,213	5.6	2,079	5.2	2,189	5.5	2,183	5.5
小 計	1,816	5.7	1,841	5.7	1,751	5.4	1,849	5.7	1,847	5.7
大 垣 市	964	6.4	970	6.5	935	6.2	1003	6.6	951	6.3
海 津 町	56	3.7	60	3.9	65	4.3	72	4.7	78	5.1
平 田 町	46	5.2	43	4.9	46	5.2	33	3.7	52	5.9
南 濃 町	77	4.4	76	4.3	74	4.2	79	4.5	70	4.0
養 老 町	147	4.4	151	4.5	142	4.2	132	3.9	169	5.0
上石津町	16	2.2	33	4.6	36	5.1	30	4.3	30	4.3
垂 井 町	169	5.9	167	5.8	138	4.8	175	6.0	156	5.3
関ヶ原町	39	4.1	41	4.4	32	3.4	30	3.2	42	4.6
神 戸 町	118	5.7	131	6.3	127	6.1	142	6.8	119	5.7
輪之内町	64	7.4	46	5.3	56	6.3	50	5.6	59	6.5
安 八 町	93	6.2	85	5.6	83	5.5	82	5.5	96	6.3
墨 俣 町	27	5.6	38	8.0	17	3.6	21	4.5	25	5.4
小 計	332	4.5	372	5.0	328	4.4	340	4.6	336	4.5
揖斐川町	83	4.3	96	4.9	88	4.5	98	5.0	83	4.3
谷 汲 村	16	3.9	16	3.9	11	2.7	15	3.7	15	3.7
大 野 町	84	3.8	119	5.3	101	4.5	96	4.2	104	4.6
池 田 町	138	6.0	119	5.1	114	4.8	114	4.8	118	5.0
春 日 村	4	2.1	10	5.3	8	4.4	6	3.3	7	4.0
久 瀬 村	4	2.5	6	3.8	4	2.6	7	4.6	7	4.6
藤 橋 村	-	-	3	6.3	-	-	2	4.3	2	4.3
坂 内 村	3	4.2	27	4.2	2	2.8	2	2.9	-	-

率は人口千対

	平成 12 年		平成 13 年		平成 14 年		平成 15 年		平成 16 年	
	実数	率*	実数	率*	実数	率*	実数	率*	実数	率*
全 国	798,138	6.4	799,999	6.4	757,331	6.0	740,191	5.9	720,417	5.7
岐 阜 県	12,113	5.7	12,013	5.7	11,541	5.5	11,129	5.3	10,944	5.2
管 内	2,238	5.7	2,145	5.5	2,046	5.2	2,062	5.3	2,016	5.1
小 計	1,856	5.8	1,802	5.6	1,736	5.4	1,696	5.3	1,720	5.4
大 垣 市	1002	6.7	973	6.5	951	6.3	869	5.8	887	5.9
海 津 町	71	4.7	73	4.9	67	4.5	65	4.4	66	4.5
平 田 町	25	2.9	39	4.6	31	3.6	41	4.9	32	3.8
南 濃 町	82	4.7	57	3.3	61	3.5	72	4.2	75	4.4
養 老 町	152	4.6	173	5.2	153	4.6	182	5.5	155	4.7
上石津町	31	4.5	24	3.5	30	4.4	18	2.7	25	3.8
垂 井 町	148	5.1	151	5.2	137	4.8	142	4.9	131	4.5
関ヶ原町	47	5.2	43	4.8	33	3.7	38	4.3	41	4.7
神 戸 町	117	5.6	119	5.7	111	5.3	110	5.3	119	5.7
輪之内町	53	5.8	49	5.3	54	5.8	61	6.5	80	8.4
安 八 町	100	6.6	80	5.3	87	5.8	80	5.3	75	4.9
墨 俣 町	28	6.0	21	4.5	21	4.5	18	3.9	34	7.3
小 計	382	5.1	343	4.6	310	4.2	366	4.9	296	4.0
揖斐川町	104	5.5	95	5.0	78	4.2	99	5.3	84	4.5
谷 汲 村	15	3.7	11	2.7	18	4.5	20	5.0	17	4.3
大 野 町	113	4.9	105	4.5	89	3.8	110	4.7	100	4.2
池 田 町	131	5.5	120	5.0	108	4.5	122	5.0	86	3.6
春 日 村	10	5.8	5	3.0	7	4.3	4	2.5	5	3.3
久 瀬 村	2	1.3	4	2.7	6	4.1	7	4.9	2	1.4
藤 橋 村	4	8.0	1	1.9	4	8.0	3	6.1	1	2.1
坂 内 村	3	4.5	2	3.1	-	-	1	1.6	1	1.7

率は人口千対

イ 年次別離婚数・率 (T2-17)

	平成 7 年		平成 8 年		平成 9 年		平成 10 年		平成 11 年	
	実数	率*	実数	率*	実数	率*	実数	率*	実数	率*
全 国	199,016	1.60	206,955	1.66	222,635	1.78	243,183	1.94	250,529	2.00
岐 阜 県	2,507	1.19	2,577	1.22	2,958	1.40	3,199	1.51	3,298	1.56
管 内	433	1.13	447	1.13	528	1.33	571	1.44	547	1.38
小 計	362	1.10	389	1.21	450	1.40	482	1.49	442	1.37
大 垣 市	207	1.38	220	1.46	240	1.58	285	1.87	233	1.53
海 津 町	14	0.92	13	0.85	21	1.38	17	1.12	18	1.19
平 田 町	13	1.46	8	0.90	14	1.59	10	1.13	14	1.59
南 濃 町	22	1.25	21	1.20	21	1.20	19	1.08	11	0.63
養 老 町	29	0.86	34	1.01	44	1.30	41	1.21	45	1.33
上石津町	1	0.14	3	0.42	6	0.85	8	1.14	6	0.86
垂 井 町	26	0.90	34	1.18	42	1.45	36	1.23	36	1.23
関ヶ原町	11	1.17	10	1.06	6	0.64	11	1.18	12	1.30
神 戸 町	13	0.63	26	1.26	32	1.54	21	1.01	28	1.34
輪之内町	10	1.15	7	0.80	6	0.68	15	1.68	11	1.21
安 八 町	15	0.99	8	0.53	14	0.93	15	1.00	24	1.58
墨 俣 町	1	0.21	5	1.05	4	0.85	4	0.86	4	0.87
小 計	71	1.00	58	0.80	78	1.10	89	1.20	105	1.41
揖斐川町	24	1.20	17	0.90	11	0.60	12	0.60	26	1.35
谷 汲 村	-	-	9	2.20	2	0.50	2	0.50	3	0.74
大 野 町	23	1.00	7	0.30	28	1.20	38	1.70	39	1.71
池 田 町	23	1.00	22	0.90	33	1.40	33	1.40	35	1.47
春 日 村	-	-	1	0.60	2	1.10	1	0.60	1	0.56
久 瀬 村	1	0.60	-	-	2	1.30	2	1.30	-	-
藤 橋 村	-	-	1	2.10	-	-	1	2.20	-	-
坂 内 村	-	-	1	1.40	-	-	-	-	1	1.46

率は人口千対

	平成 12 年		平成 13 年		平成 14 年		平成 15 年		平成 16 年	
	実数	率*	実数	率*	実数	率*	実数	率*	実数	率*
全 国	264,246	2.10	285,911	2.27	289,836	2.30	283,854	2.25	270,804	2.15
岐 阜 県	3,472	1.65	3,918	1.86	4,011	1.90	3,857	1.82	3,721	1.76
管 内	618	1.57	749	1.90	750	1.91	667	1.70	678	1.73
小 計	538	1.68	628	1.97	629	1.97	561	1.76	554	1.74
大 垣 市	295	1.96	320	2.13	335	2.23	287	1.91	272	1.81
海 津 町	20	1.33	31	2.07	29	1.94	26	1.75	34	2.31
平 田 町	19	2.21	10	1.17	17	2.00	15	1.79	13	1.56
南 濃 町	17	0.97	26	1.49	34	1.95	27	1.56	28	1.63
養 老 町	45	1.35	57	1.71	57	1.73	61	1.86	52	1.59
上石津町	6	0.87	10	1.46	8	1.18	11	1.65	7	1.07
垂 井 町	38	1.31	61	2.11	52	1.81	39	1.35	41	1.42
関ヶ原町	18	1.98	18	2.00	17	1.91	15	1.70	10	1.14
神 戸 町	34	1.64	52	2.50	36	1.72	35	1.67	43	2.05
輪之内町	8	0.88	9	0.98	15	1.61	15	1.61	18	1.89
安 八 町	29	1.92	27	1.80	20	1.33	24	1.58	29	1.90
墨 俣 町	9	1.93	7	1.50	9	1.93	6	1.29	7	1.51
小 計	80	1.08	121	1.62	121	1.62	106	1.42	124	1.67
揖斐川町	15	0.97	27	1.42	28	1.49	19	1.02	32	1.73
谷 汲 村	5	1.24	5	1.24	6	1.48	9	2.26	9	2.29
大 野 町	25	1.08	46	1.97	40	1.71	39	1.66	49	2.07
池 田 町	34	1.43	39	1.63	44	1.83	35	1.45	32	1.32
春 日 村	-	-	1	0.60	1	0.61	2	1.27	-	-
久 瀬 村	1	0.66	2	1.34	1	0.68	-	-	1	0.71
藤 橋 村	-	-	1	1.90	-	-	2	4.10	-	-
坂 内 村	-	-	-	-	1	1.57	-	-	1	1.70

率は人口千対