

# 地震・防災に関するアンケート調査結果

危機管理政策課・防災課

## 1 調査目的

県では、地震防災対策を推進するために「第四期岐阜県地震防災行動計画(令和2～6年度)」を策定しています。今後、計画推進のための基礎資料とさせていただくため、アンケート調査を実施しました。

## 2 調査対象等

調査対象: 県政モニター836人(うちインターネットモニター507人)

調査方法: 郵送及びインターネット

調査期間: 令和2年7月14日～7月31日

回収結果: 744人(回収率89.0%)

構成比はパーセントで表し、小数点以下第2位を四捨五入して算出しています。

そのため、合計が100%にならない場合があります。

## 3 結果概要

### ・自宅における災害への備えについて

「食料、飲料水の備蓄」については、8割弱の方が実践している。一方、「家具・冷蔵庫・テレビなどの固定」を実践している方は約3割、「ガラスの飛散防止対策」を実践している方は1割を切っている。

### ・ハザードマップによる居住地域の災害発生の危険性について

居住地域の災害発生の危険性を把握している方が6割強、把握していない方が4割弱となっている。

### ・災害発生時の避難場所の認知度について

災害発生時の避難場所について、大雨のときの避難場所と地震が発生したときの避難場所を「どちらも把握している(どちらも避難場所が同じ)」方は6割強となっている。一方で、避難場所を把握していない方が約2割となっている。

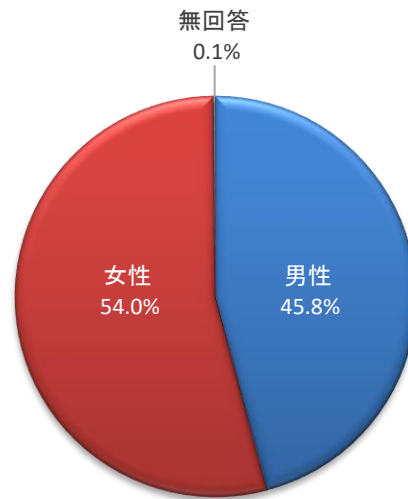
### ・自主防災活動(防災訓練など)への参加について

自主防災活動への参加について、「いつも参加している」「以前に参加したことがある」は合わせて6割を超えており、このうち「いつも参加している」が約2割となっている。一方、「これまでに一度も訓練に参加したことがない」は4割弱となっている。

## 4 回答者属性

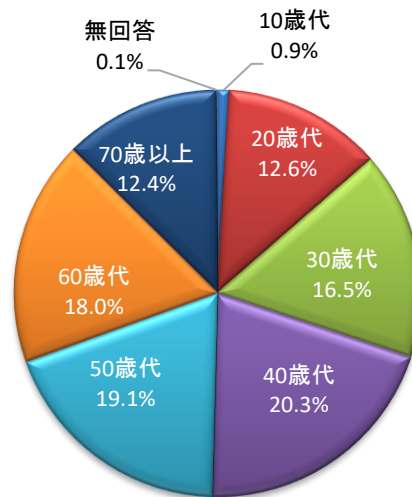
### (1) 性別

	人数	割合
男性	341	45.8%
女性	402	54.0%
無回答	1	0.1%
計	744	100.0%



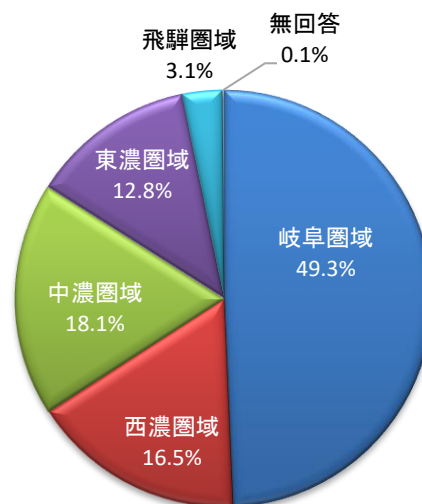
### (2) 年代別

	人数	割合
10歳代	7	0.9%
20歳代	94	12.6%
30歳代	123	16.5%
40歳代	151	20.3%
50歳代	142	19.1%
60歳代	134	18.0%
70歳以上	92	12.4%
無回答	1	0.1%
計	744	100.0%



### (3) 居住圏域別

	人数	割合
岐阜圏域	367	49.3%
西濃圏域	123	16.5%
中濃圏域	135	18.1%
東濃圏域	95	12.8%
飛騨圏域	23	3.1%
無回答	1	0.1%
計	744	100.0%

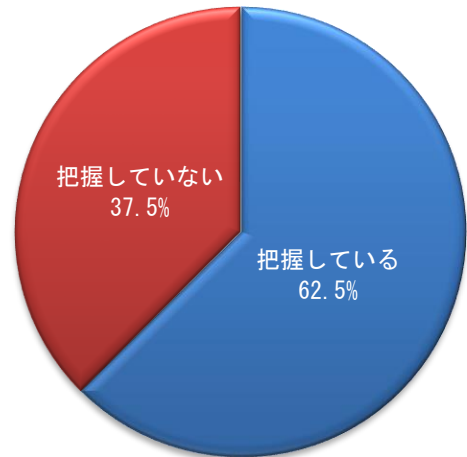


## 5 調査結果

問1 あなたは、居住地域にどんな災害発生の危険性があるのかハザードマップで把握していますか。

	回答数	割合
把握している	464	62.5%
把握していない	278	37.5%
計	742	100.0%

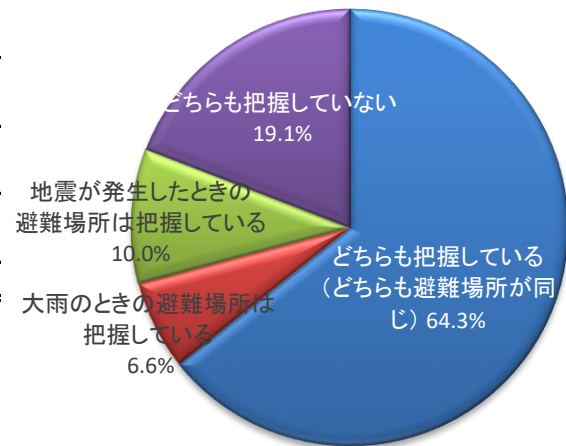
※無回答は除く



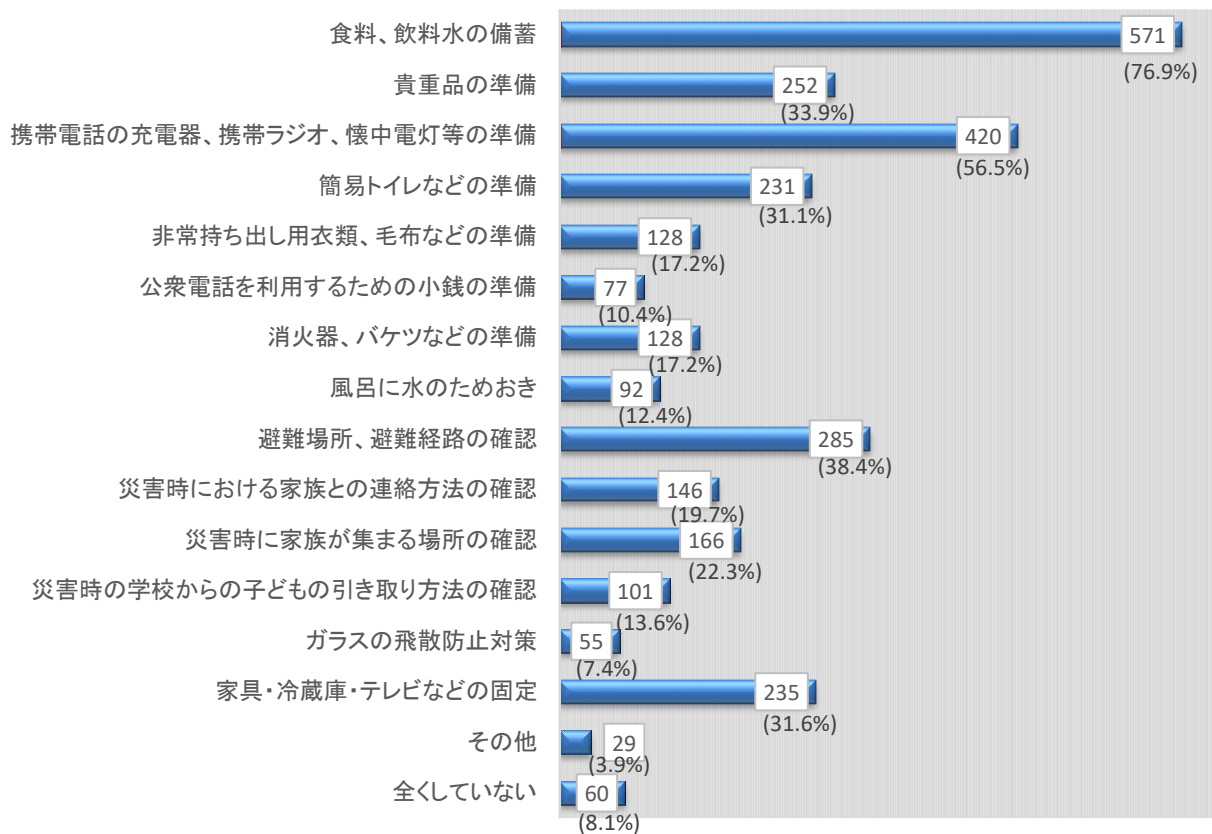
問2 あなたは、大雨のときの避難場所と地震が発生したときの避難場所をそれぞれ把握していますか。

	回答数	割合
どちらも把握している (どちらも避難場所が同じ)	477	64.3%
大雨のときの避難場所は 把握している	49	6.6%
地震が発生したときの 避難場所は把握している	74	10.0%
どちらも把握していない	142	19.1%
計	742	100.0%

※無回答は除く



問3 あなたのお宅で地震や台風に備えていることはありますか。  
(複数回答、回答者743人)



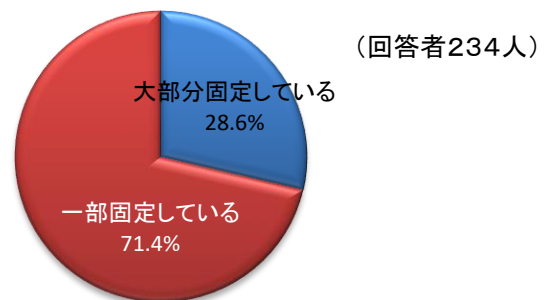
「その他」のうち主なもの

- ・ 服、下着一式、歯ブラシ、生理用品、ボディシート
- ・ 寝袋、2~3人は入れるテントを準備している
- ・ 薬がいつでも持ち出せるように、(手帳も含め)一括管理
- ・ 子どもの生活用品(オムツなど)は多めにストックしている
- ・ 車のガソリンを常に半分以上にする
- ・ 避難場所に行くより自宅の方が安全だと思う時は、自宅の2階に居るようにしている

問4 (問3で、「家具・冷蔵庫・テレビなどを固定している」と答えた方のみ)  
あなたのお宅では、大規模地震に備えて家具・冷蔵庫・テレビなどをどの程度固定していますか。

	回答数	割合
大部分固定している	67	28.6%
一部固定している	167	71.4%
計	234	100.0%

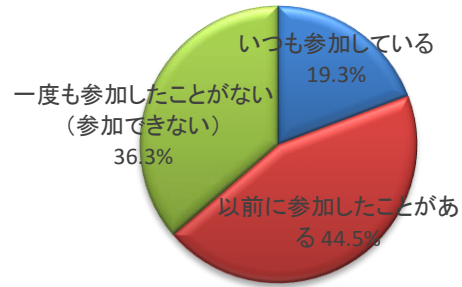
※無回答は除く



問5 あなたは、自主防災活動(防災訓練など)に参加したことがありますか。

	回答数	割合
いつも参加している	143	19.3%
以前に参加したことがある	330	44.5%
一度も参加したことがない (参加できない)	269	36.3%
計	742	100.0%

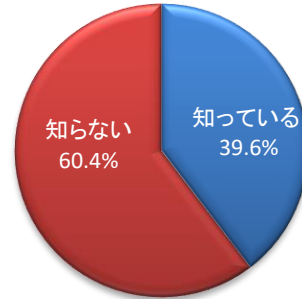
※無回答は除く



問6 あなたは、ご自分の居住地域の近くにある活断層の存在をご存じですか。

	回答数	割合
知っている	293	39.6%
知らない	446	60.4%
計	739	100.0%

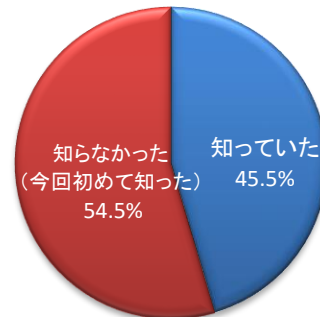
※無回答は除く



問7 あなたは、お住まいの地域が「南海トラフ地震防災対策推進地域」か、またはそうでないかをご存じでしたか。

	回答数	割合
知っていた	336	45.5%
知らなかった (今回初めて知った)	403	54.5%
計	739	100.0%

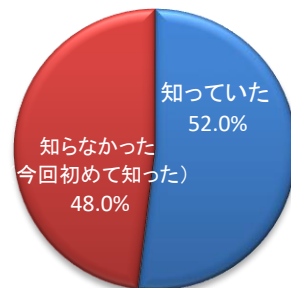
※無回答は除く



問8 あなたは、行政が実施する「木造住宅耐震診断事業」をご存じでしたか。

	回答数	割合
知っていた	385	52.0%
知らなかった (今回初めて知った)	356	48.0%
計	741	100.0%

※無回答は除く



問9 あなたは、行政が実施する家屋の「耐震改修工事補助制度」をご存じでしたか。

	回答数	割合
知っていた	335	45.1%
知らなかった (今回初めて知った)	407	54.9%
計	742	100.0%

※無回答は除く

