

平成27年度

旅券発給の概要

岐阜県旅券センター

はじめに

旅券（パスポート）は、日本国政府が外国政府に対して、その所持者が日本国民であることを証明し、諸外国を安全に旅行、滞在できるよう保護と扶助を要請する重要な公文書です。

旅券には、一般旅券と公用旅券の2種類があり、一般旅券には「10年旅券」と「5年旅券」があります。公用旅券については国（外務省）が取り扱っており、都道府県では一般旅券を取り扱っています。

この冊子は、岐阜県における平成27年度の一般旅券の取扱状況をとりとまとめたものです。本資料が、旅券に対する理解を一層深めていただく一助となれば幸いです。

平成28年7月

岐阜県旅券センター

目 次

1	窓口	1
2	旅券申請の状況	
	(1) 申請件数の推移	2
	(2) 窓口別申請件数	3
	(3) 月別申請件数	4
	(4) 住所地市町村別申請件数	5
3	旅券交付の状況	
	(1) 交付件数の推移	6
	(2) 窓口別交付件数	7
	(3) 月別交付件数	8
	(4) 日曜交付の状況	9
4	旅券発行の状況	
	(1) 旅券発行件数の推移	1 0
	(2) 年齢別・男女別旅券発行件数（岐阜県）	1 2
	(3) 都道府県別旅券発行件数	1 3
5	参考資料	
	(1) 都道府県別日本人出国者数	1 4
	(2) 旅券関係年表	1 5

【 ご利用上の注意 】

- 1 「申請件数」とは、新規発給、渡航先の追加、記載事項の訂正及び査証欄の増補に係る申請の件数である。ただし、申請日当日に取り下げた申請は含まない。
平成26年3月19日をもって「記載事項の訂正」制度が廃止され、同年3月20日から「記載事項変更旅券」の発給が開始された。
- 2 「交付件数」とは、上記1の申請に基づき発行等が行われた旅券を申請者に交付した件数である。
- 3 「発行件数」とは、新規発給の申請に基づき旅券が発行された件数である。
- 4 申請、交付、発行の件数は必ずしも一致しない。これは、申請日、発行日、交付日のずれ、期限内の未受領（未交付）等による。
- 5 本書の統計資料の集計方法について、申請件数及び交付件数は年度集計（4月～翌年3月）、発行件数は暦年集計（1月～12月）である。
- 6 単位未満及び百分率は四捨五入で計算しているため、個々の数値の合計と合計欄の数値は一致しない場合もある。

1 窓口

< 県 >

平成28年4月1日現在

窓 口	取扱日時	所 在 地
岐阜県旅券センター	月～金曜日 9時～19時 日曜日 9時～16時30分(交付のみ)	岐阜市藪田南5-14-53 ふれあい福寿会館2階

< 市町村 >

平成28年5月6日現在

窓 口	取扱日時	所 在 地	開設時期	
岐阜地域	岐阜市	月～金曜日 9時～17時	岐阜市今沢町18	平成23年10月
	羽島市	月～金曜日 9時～17時	羽島市竹鼻町55	平成23年10月
	各務原市	月～金曜日 9時～17時	各務原市那加桜町1-69	平成24年 4月
	山県市	月～金曜日 9時～17時	山県市高木1000-1	平成23年10月
	瑞穂市	月～金曜日 9時～17時	瑞穂市別府1288	平成24年10月
	本巣市 (真正分庁舎)	月～金曜日 9時～17時	本巣市下真桑1000	平成23年10月
	岐南町	月～金曜日 9時～17時	羽島郡岐南町八剣7-107	平成23年10月
	笠松町	月～金曜日 9時～17時	羽島郡笠松町司町1	平成23年10月
	北方町	月～金曜日 9時～17時	本巣郡北方町長谷川1-1	平成23年 7月 (平成28年 5月 現在地へ移転)
西濃地域	大垣市	月～金曜日 9時～17時	大垣市丸の内2-29	平成22年 4月
	海津市	月～金曜日 9時～17時	海津市海津町高須515	平成22年10月
	養老町	月～金曜日 9時～17時	養老郡養老町高田798	平成22年10月
	垂井町	月～金曜日 9時～17時(申請) 9時～18時15分(交付)	不破郡垂井町1532-1	平成22年10月
	関ヶ原町	月～金曜日 9時～17時	不破郡関ヶ原町大字関ヶ原894-58	平成22年10月
	神戸町	月～金曜日 9時～17時 第2第4日曜日9時～12時(交付のみ)	安八郡神戸町大字神戸1111	平成22年10月
	輪之内町	月～金曜日 9時～17時(申請) 9時～19時(交付)	安八郡輪之内町四郷2530-1	平成22年10月
	安八町	月～金曜日 9時～17時	安八郡安八町氷取161	平成22年10月
	揖斐川町	月～金曜日 9時～17時	揖斐郡揖斐川町三輪133	平成21年10月
	大野町	月～金曜日 9時～17時	揖斐郡大野町大字大野80	平成21年10月
	池田町	月～金曜日 9時～17時	揖斐郡池田町六之井1468-1	平成21年10月
	中濃地域	関市	月～金曜日 9時～17時	関市若草通3-1
美濃市		月～金曜日 9時～17時	美濃市1350	平成23年 7月
美濃加茂市		月～金曜日 9時～17時	美濃加茂市太田町3431-1	平成23年 2月
可児市		月～金曜日 9時～17時 第1第3日曜日9時～17時(交付のみ)	可児市広見1-1	平成23年 2月
郡上市		月～金曜日 9時～17時	郡上市八幡町島谷228	平成23年 2月
坂祝町		月～金曜日 9時～17時	加茂郡坂祝町取組46-18	平成23年 2月
富加町		月～金曜日 9時～17時	加茂郡富加町瀧田1511	平成23年 2月
川辺町		月～金曜日 9時～17時	加茂郡川辺町中川辺1518-4	平成23年 2月
七宗町		月～金曜日 9時～17時	加茂郡七宗町上麻生2442-3	平成23年 2月
八百津町		月～金曜日 9時～17時	加茂郡八百津町八百津3903-2	平成23年 2月
白川町		月～金曜日 9時～17時	加茂郡白川町河岐715	平成22年11月
東白川村		月～金曜日 9時～17時	加茂郡東白川村神土548	平成23年 2月
御嵩町		月～金曜日 9時～17時	可児郡御嵩町御嵩1239-1	平成23年 2月
東濃地域		多治見市 (駅北庁舎)	月～金曜日 9時～17時 最終日曜日 9時～17時(交付のみ) 但し、4月は第1日曜日 12/29～31にあたる場合は その前週の日曜日	多治見市音羽町1-71-1
	中津川市	月～金曜日 9時～17時	中津川市かやの木町2-1	平成24年10月
	瑞浪市	月～金曜日 9時～17時	瑞浪市上平町1-1	平成24年10月
	恵那市	月～金曜日 9時～17時	恵那市長島町正家1-1-1	平成24年10月
	土岐市	月～金曜日 9時～17時	土岐市土岐津町土岐口2101	平成24年10月
飛騨地域	高山市	月～金曜日 9時～17時15分	高山市花岡町2-18	平成23年10月
	飛騨市	月～金曜日 9時～16時	飛騨市古川町本町2-22	平成23年10月
	下呂市	月～金曜日 9時～17時15分	下呂市森960	平成23年10月
	白川村	月～金曜日 9時～16時	大野郡白川村鳩谷517	平成23年10月

2 旅券申請の状況

(1) 申請件数の推移

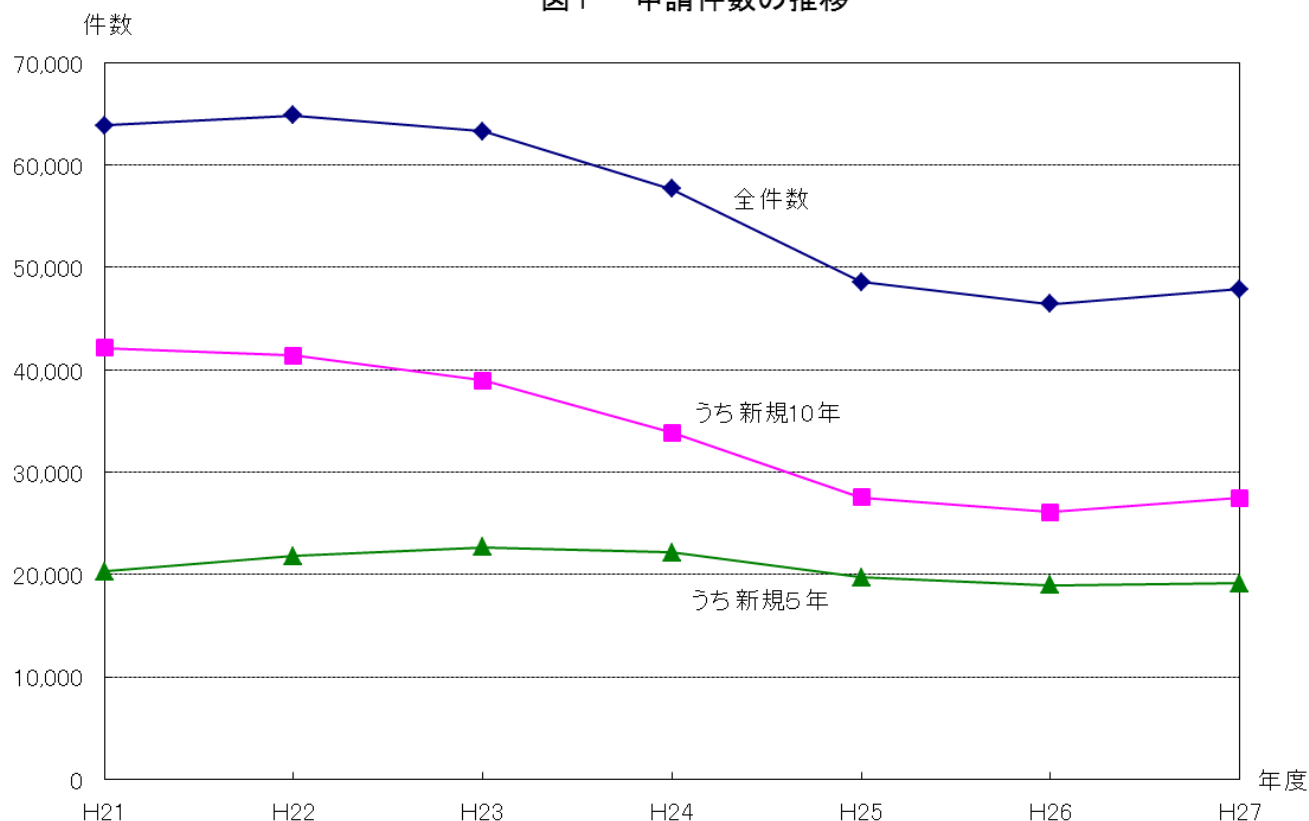
平成27年度の申請件数は47,886件で、対前年度比3.2%（1,466件）増となった。申請種類別にみると、10年旅券は5.3%増、5年旅券は0.7%増であった。

これは、平成18年3月に発行を開始したIC旅券の切替時期を迎えつつあることが一因と考えられる。

申請種類	平成21年度	平成22年度	平成23年度	平成24年度	平成25年度	平成26年度	平成27年度
新規発給	10年旅券	42,115	41,369	38,934	33,855	27,522	27,477
	5年旅券	20,278	21,812	22,698	22,140	19,711	19,130
	記載事項 変更旅券	—	—	—	—	66	1,019
	限定旅券	20	20	8	5	5	21
渡航先の追加	0	2	0	0	2	0	1
記載事項の訂正	1,253	1,443	1,416	1,404	970	0	0
査証欄の増補	175	199	228	236	285	307	238
合計	63,841	64,845	63,284	57,640	48,561	46,420	47,886
対前年度比	101.2%	101.6%	97.6%	91.1%	84.2%	95.6%	103.2%
紛失届	485	502	459	434	469	434	437

※ 記載事項変更旅券は平成26年3月20日から導入。記載事項の訂正は平成26年3月19日申請分をもって廃止。

図1 申請件数の推移



(2) 窓口別申請件数

窓口別申請件数は、旅券センターが17,623件（対前年度比3.2%増）、市町村の合計が30,263件（同3.2%増）となった。

窓口別の構成割合をみると、市町村窓口での申請件数は前年度と同じ63.2%を占めている。

窓 口	平成21年度		平成22年度		平成23年度		平成24年度		平成25年度		平成26年度		平成27年度		構成比
	申請件数	対前年度比	申請件数	対前年度比	申請件数	対前年度比	申請件数	対前年度比	申請件数	対前年度比	申請件数	対前年度比	申請件数	対前年度比	
県 計	63,212	100.2%	58,127	92.0%	42,166	72.5%	26,708	63.3%	18,306	68.5%	17,084	93.3%	17,623	103.2%	36.8%
旅券センター	32,303	99.5%	31,226	96.7%	27,492	88.0%	21,817	79.4%	18,306	83.9%	17,084	93.3%	17,623	103.2%	36.8%
柳ヶ瀬旅券プラザ	6,403	100.3%	5,446	85.1%	2,609	47.9%	—	—	—	—	—	—	—	—	—
西濃振興局	2,581	108.8%	639	24.8%	—	—	—	—	—	—	—	—	—	—	—
揖斐事務所	170	43.6%	—	—	—	—	—	—	—	—	—	—	—	—	—
中濃振興局	5,469	99.3%	4,833	88.4%	—	—	—	—	—	—	—	—	—	—	—
中濃事務所	1,444	100.6%	1,734	120.1%	304	17.5%	—	—	—	—	—	—	—	—	—
郡上旅券窓口	714	105.8%	518	72.5%	—	—	—	—	—	—	—	—	—	—	—
東濃振興局	7,425	105.5%	7,058	95.1%	6,745	95.6%	3,311	49.1%	—	—	—	—	—	—	—
恵那事務所	3,416	99.2%	3,461	101.3%	3,537	102.2%	1,580	44.7%	—	—	—	—	—	—	—
飛騨振興局	2,784	96.7%	2,711	97.4%	1,236	45.6%	—	—	—	—	—	—	—	—	—
下呂旅券窓口	503	103.7%	501	99.6%	243	48.5%	—	—	—	—	—	—	—	—	—
市町村 計	629	皆増	6,718	1068.0%	21,118	314.3%	30,932	146.5%	30,255	97.8%	29,336	97.0%	30,263	103.2%	63.2%
揖斐川町	242	皆増	409	169.0%	404	98.8%	397	98.3%	310	78.1%	348	112.3%	279	80.2%	0.6%
大野町	161	皆増	376	233.5%	450	119.7%	383	85.1%	320	83.6%	305	95.3%	357	117.0%	0.7%
池田町	226	皆増	445	196.9%	489	109.9%	440	90.0%	338	76.8%	360	106.5%	373	103.6%	0.8%
大垣市	—	—	2,648	皆増	2,844	107.4%	2,734	96.1%	2,285	83.6%	2,405	105.3%	2,584	107.4%	5.4%
海津市	—	—	391	皆増	768	196.4%	715	93.1%	584	81.7%	540	92.5%	590	109.3%	1.2%
養老町	—	—	301	皆増	565	187.7%	517	91.5%	460	89.0%	453	98.5%	385	85.0%	0.8%
垂井町	—	—	240	皆増	481	200.4%	473	98.3%	444	93.9%	442	99.5%	419	94.8%	0.9%
関ヶ原町	—	—	81	皆増	132	163.0%	148	112.1%	73	49.3%	107	146.6%	109	101.9%	0.2%
神戸町	—	—	184	皆増	348	189.1%	318	91.4%	264	83.0%	261	98.9%	292	111.9%	0.6%
輪之内町	—	—	108	皆増	199	184.3%	167	83.9%	143	85.6%	143	100.0%	147	102.8%	0.3%
安八町	—	—	84	皆増	191	227.4%	190	99.5%	116	61.1%	147	126.7%	170	115.6%	0.4%
白川町	—	—	52	皆増	123	236.5%	137	111.4%	110	80.3%	109	99.1%	141	129.4%	0.3%
美濃加茂市	—	—	287	皆増	1,439	501.4%	1,349	93.7%	1,168	86.6%	981	84.0%	1,093	111.4%	2.3%
可児市	—	—	639	皆増	3,045	476.5%	2,727	89.6%	2,303	84.5%	2,220	96.4%	2,236	100.7%	4.7%
郡上市	—	—	165	皆増	757	458.8%	742	98.0%	540	72.8%	585	108.3%	540	92.3%	1.1%
坂祝町	—	—	42	皆増	193	459.5%	180	93.3%	151	83.9%	136	90.1%	121	89.0%	0.3%
富加町	—	—	21	皆増	155	738.1%	151	97.4%	145	96.0%	98	67.6%	128	130.6%	0.3%
川辺町	—	—	56	皆増	283	505.4%	215	76.0%	206	95.8%	190	92.2%	186	97.9%	0.4%
七宗町	—	—	18	皆増	78	433.3%	56	71.8%	66	117.9%	49	74.2%	39	79.6%	0.1%
八百津町	—	—	64	皆増	281	439.1%	263	93.6%	224	85.2%	178	79.5%	199	111.8%	0.4%
東白川村	—	—	13	皆増	43	330.8%	33	76.7%	35	106.1%	28	80.0%	32	114.3%	0.1%
御嵩町	—	—	94	皆増	579	616.0%	453	78.2%	378	83.4%	360	95.2%	368	102.2%	0.8%
関市	—	—	—	—	1,849	皆増	1,992	107.7%	1,554	78.0%	1,498	96.4%	1,664	111.1%	3.5%
美濃市	—	—	—	—	455	皆増	502	110.3%	412	82.1%	422	102.4%	379	89.8%	0.8%
北方町	—	—	—	—	182	皆増	219	120.3%	162	74.0%	190	117.3%	183	96.3%	0.4%
岐阜市	—	—	—	—	1,468	皆増	2,608	177.7%	2,329	89.3%	2,475	106.3%	2,573	104.0%	5.4%
羽島市	—	—	—	—	487	皆増	840	172.5%	702	83.6%	729	103.8%	647	88.8%	1.4%
山県市	—	—	—	—	337	皆増	505	149.9%	383	75.8%	327	85.4%	385	117.7%	0.8%
本巣市	—	—	—	—	212	皆増	418	197.2%	344	82.3%	343	99.7%	322	93.9%	0.7%
岐南町	—	—	—	—	210	皆増	355	169.0%	249	70.1%	181	72.7%	237	130.9%	0.5%
笠松町	—	—	—	—	159	皆増	274	172.3%	257	93.8%	291	113.2%	228	78.4%	0.5%
高山市	—	—	—	—	1,203	皆増	1,745	145.1%	1,554	89.1%	1,448	93.2%	1,587	109.6%	3.3%
飛騨市	—	—	—	—	338	皆増	409	121.0%	334	81.7%	379	113.5%	293	77.3%	0.6%
下呂市	—	—	—	—	326	皆増	556	170.6%	461	82.9%	376	81.6%	422	112.2%	0.9%
白川村	—	—	—	—	45	皆増	26	57.8%	45	173.1%	44	97.8%	42	95.5%	0.1%
各務原市	—	—	—	—	—	—	3,314	皆増	2,610	78.8%	2,505	96.0%	2,645	105.6%	5.5%
瑞穂市	—	—	—	—	—	—	236	皆増	425	180.1%	371	87.3%	389	104.9%	0.8%
多治見市	—	—	—	—	—	—	1,443	皆増	2,991	207.3%	2,898	96.9%	2,902	100.1%	6.1%
中津川市	—	—	—	—	—	—	863	皆増	1,604	185.9%	1,391	86.7%	1,479	106.3%	3.1%
瑞浪市	—	—	—	—	—	—	515	皆増	857	166.4%	845	98.6%	923	109.2%	1.9%
恵那市	—	—	—	—	—	—	638	皆増	1,001	156.9%	1,002	100.1%	948	94.6%	2.0%
土岐市	—	—	—	—	—	—	686	皆増	1,318	192.1%	1,176	89.2%	1,227	104.3%	2.6%
合 計	63,841	101.2%	64,845	101.6%	63,284	97.6%	57,640	91.1%	48,561	84.2%	46,420	95.6%	47,886	103.2%	100.0%

(3) 月別申請件数

月別では、8月が4,797件と最も多く、次いで1月の4,660件、3月の4,563件、2月の4,368件の順となっている。一方、最も少ないのは11月の3,245件であった。

窓 口	平成27年										平成28年			合計
	4月	5月	6月	7月	8月	9月	10月	11月	12月	1月	2月	3月		
旅券センター	1,560	1,524	1,466	1,558	1,660	1,253	1,281	1,151	1,340	1,624	1,520	1,686	17,623	
市町村 計	2,333	2,205	2,476	2,690	3,137	2,143	2,159	2,094	2,265	3,036	2,848	2,877	30,263	
揖斐川町	12	14	18	23	33	27	16	20	20	44	27	25	279	
大野町	25	29	35	30	36	27	22	36	19	33	27	38	357	
池田町	17	41	31	38	43	16	23	29	23	41	41	30	373	
大垣市	203	183	183	232	280	154	193	176	191	301	275	213	2,584	
海津市	40	57	47	61	58	47	36	40	40	58	48	58	590	
養老町	38	25	16	25	33	22	25	28	27	39	66	41	385	
垂井町	30	28	33	29	48	28	22	40	35	47	40	39	419	
関ヶ原町	6	8	9	10	15	4	6	7	15	7	18	4	109	
神戸町	19	24	24	24	23	19	24	17	13	39	30	36	292	
輪之内町	7	15	15	12	10	12	16	12	8	11	11	18	147	
安八町	10	16	8	13	18	9	14	14	11	23	20	14	170	
白川町	10	7	6	7	14	10	11	4	18	22	17	15	141	
美濃加茂市	73	78	89	119	133	67	79	78	63	99	105	110	1,093	
可児市	167	168	177	210	260	139	166	138	154	241	191	225	2,236	
郡上市	62	42	35	43	50	38	36	35	40	52	51	56	540	
坂祝町	7	11	11	8	13	11	4	5	12	9	23	7	121	
富加町	18	10	6	3	16	5	10	7	12	11	17	13	128	
川辺町	22	17	14	15	23	18	10	9	20	11	15	12	186	
七宗町	1	1	0	5	8	1	4	3	1	6	3	6	39	
八百津町	19	23	21	12	14	15	16	11	14	18	10	26	199	
東白川村	3	3	2	3	2	0	3	3	6	0	5	2	32	
御嵩町	33	21	37	29	40	26	34	19	20	34	38	37	368	
関市	137	117	124	166	193	101	126	126	128	131	162	153	1,664	
美濃市	39	35	30	42	51	30	21	23	20	28	32	28	379	
北方町	18	10	11	17	24	17	18	8	9	14	15	22	183	
岐阜市	176	181	210	250	236	183	179	170	205	280	250	253	2,573	
羽島市	50	50	65	51	68	33	45	55	42	60	59	69	647	
山県市	29	14	33	37	39	28	28	27	33	30	36	51	385	
本巣市	35	18	43	33	26	20	21	19	22	30	20	35	322	
岐南町	8	12	24	21	23	22	18	25	15	20	26	23	237	
笠松町	15	10	17	21	21	17	16	17	21	24	27	22	228	
高山市	113	94	192	106	113	120	122	134	146	179	120	148	1,587	
飛騨市	21	26	15	12	34	30	20	31	21	27	26	30	293	
下呂市	29	24	25	50	31	23	26	27	63	47	43	34	422	
白川村	20	3	2	3	1	5	1	0	1	0	1	5	42	
各務原市	208	206	223	239	320	159	192	147	193	276	253	229	2,645	
瑞穂市	34	22	26	30	41	28	20	27	32	51	46	32	389	
多治見市	224	222	242	261	333	201	208	204	195	282	264	266	2,902	
中津川市	110	97	114	142	124	140	111	120	115	142	127	137	1,479	
瑞浪市	74	72	63	71	101	122	87	43	71	77	56	86	923	
恵那市	76	71	75	85	77	68	59	70	72	99	87	109	948	
土岐市	95	100	125	102	111	101	71	90	99	93	120	120	1,227	
合計	3,893	3,729	3,942	4,248	4,797	3,396	3,440	3,245	3,605	4,660	4,368	4,563	47,886	
構成比(%)	8.1	7.8	8.2	8.9	10.0	7.1	7.2	6.8	7.5	9.7	9.1	9.5	100.0	
対前年 同月比(%)	107.6	93.6	100.2	91.7	97.0	93.5	108.2	119.0	111.9	97.4%	114.4	115.8	103.2	
前年同月	3,618	3,985	3,936	4,631	4,945	3,634	3,180	2,728	3,222	4,782	3,817	3,942	46,420	

3 旅券交付の状況

(1) 交付件数の推移

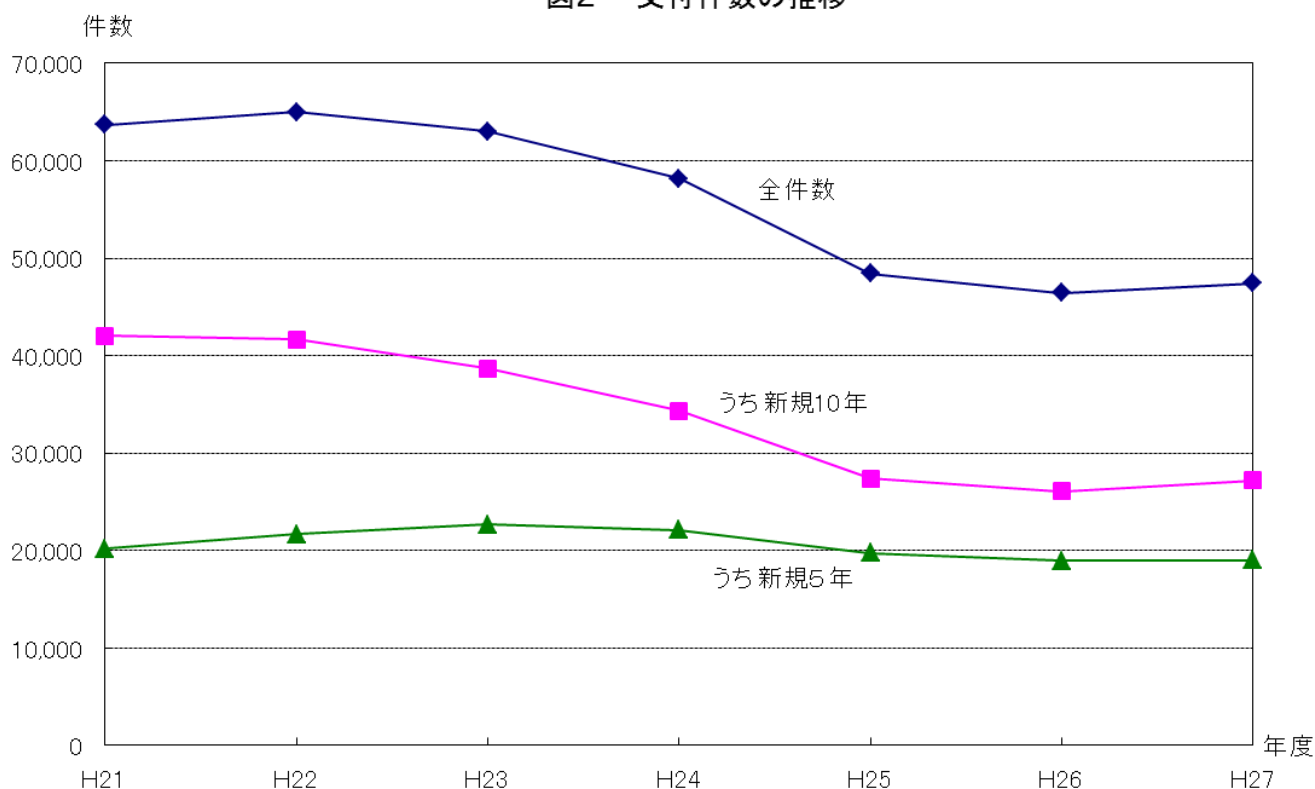
平成27年度の交付件数は47,441件で、対前年度比2.2%（1,014件）の増となった。

申請種類	平成21年度	平成22年度	平成23年度	平成24年度	平成25年度	平成26年度	平成27年度
新規発給	10年旅券	42,039	41,661	38,704	34,353	27,371	27,176
	5年旅券	20,166	21,682	22,668	22,117	19,733	18,999
	記載事項変更旅券	—	—	—	—	13	1,011
	限定旅券	19	21	8	4	5	13
渡航先の追加	0	2	0	0	2	0	1
記載事項の訂正	1,262	1,422	1,418	1,423	988	27	1
査証欄の増補	177	203	232	238	284	308	240
合計	63,663	64,991	63,030	58,135	48,396	46,427	47,441
対前年度比	101.5%	102.1%	97.0%	92.2%	83.2%	95.9%	102.2%

※ 記載事項変更旅券は平成26年3月20日から導入。

※ 記載事項の訂正は平成26年3月19日申請分をもって廃止、以後は交付のみ。

図2 交付件数の推移



(2) 窓口別交付件数

窓口別交付件数は、旅券センターが17,501件（構成比36.9%）、市町村窓口の合計が29,940件（同63.1%）となっている。

窓 口	平成21年度		平成22年度		平成23年度		平成24年度		平成25年度		平成26年度		平成27年度		
	交付件数	対前年度比	交付件数	対前年度比	交付件数	対前年度比	交付件数	対前年度比	交付件数	対前年度比	交付件数	対前年度比	交付件数	対前年度比	構成比
県 計	63,087	100.5%	58,628	92.9%	42,284	72.1%	27,134	64.2%	18,242	67.2%	17,060	93.5%	17,501	102.6%	36.9%
旅券センター	33,301	100.3%	33,443	100.4%	28,531	85.3%	22,218	77.9%	18,242	82.1%	17,060	93.5%	17,501	102.6%	36.9%
柳ヶ瀬旅券プラザ	6,872	99.8%	4,930	71.7%	2,415	49.0%	—	—	—	—	—	—	—	—	—
西濃振興局	2,303	110.1%	593	25.7%	—	—	—	—	—	—	—	—	—	—	—
揖斐事務所	156	43.3%	—	—	—	—	—	—	—	—	—	—	—	—	—
中濃振興局	5,050	99.3%	4,470	88.5%	—	—	—	—	—	—	—	—	—	—	—
中濃事務所	1,169	93.7%	1,463	125.1%	251	17.2%	—	—	—	—	—	—	—	—	—
郡上旅券窓口	666	108.5%	476	71.5%	—	—	—	—	—	—	—	—	—	—	—
東濃振興局	7,049	106.1%	6,690	94.9%	6,334	94.7%	3,212	50.7%	—	—	—	—	—	—	—
恵那事務所	3,317	98.6%	3,347	100.9%	3,353	100.2%	1,704	50.8%	—	—	—	—	—	—	—
飛騨振興局	2,725	96.7%	2,724	100.0%	1,184	43.5%	—	—	—	—	—	—	—	—	—
下呂旅券窓口	479	106.0%	492	102.7%	216	43.9%	—	—	—	—	—	—	—	—	—
市町村 計	576	皆増	6,363	1104.7%	20,746	326.0%	31,001	149.4%	30,154	97.3%	29,367	97.4%	29,940	102.0%	63.1%
揖斐川町	221	皆増	418	189.1%	395	94.5%	398	100.8%	319	80.2%	344	107.8%	291	84.6%	0.6%
大野町	149	皆増	377	253.0%	431	114.3%	395	91.6%	319	80.8%	315	98.7%	337	107.0%	0.7%
池田町	206	皆増	451	218.9%	476	105.5%	451	94.7%	335	74.3%	365	109.0%	375	102.7%	0.8%
大垣市	—	—	2,489	皆増	2,841	114.1%	2,776	97.7%	2,249	81.0%	2,453	109.1%	2,550	104.0%	5.4%
海津市	—	—	352	皆増	775	220.2%	710	91.6%	604	85.1%	517	85.6%	600	116.1%	1.3%
養老町	—	—	278	皆増	565	203.2%	526	93.1%	464	88.2%	444	95.7%	391	88.1%	0.8%
垂井町	—	—	213	皆増	492	231.0%	472	95.9%	438	92.8%	430	98.2%	419	97.4%	0.9%
関ヶ原町	—	—	77	皆増	128	166.2%	152	118.8%	75	49.3%	108	144.0%	112	103.7%	0.2%
神戸町	—	—	169	皆増	346	204.7%	314	90.8%	266	84.7%	267	100.4%	277	103.7%	0.6%
輪之内町	—	—	100	皆増	197	197.0%	169	85.8%	142	84.0%	141	99.3%	149	105.7%	0.3%
安八町	—	—	79	皆増	195	246.8%	184	94.4%	122	66.3%	148	121.3%	166	112.2%	0.3%
白川町	—	—	48	皆増	127	264.6%	140	110.2%	108	77.1%	107	99.1%	135	126.2%	0.3%
美濃加茂市	—	—	288	皆増	1,408	488.9%	1,381	98.1%	1,169	84.6%	969	82.9%	1,076	111.0%	2.3%
可児市	—	—	577	皆増	3,043	527.4%	2,727	89.6%	2,306	84.6%	2,228	96.6%	2,183	98.0%	4.6%
郡上市	—	—	165	皆増	747	452.7%	748	100.1%	550	73.5%	571	103.8%	542	94.9%	1.1%
坂祝町	—	—	36	皆増	195	541.7%	178	91.3%	155	87.1%	139	89.7%	122	87.8%	0.3%
富加町	—	—	23	皆増	153	665.2%	152	99.3%	152	100.0%	101	66.4%	125	123.8%	0.3%
川辺町	—	—	52	皆増	282	542.3%	220	78.0%	195	88.6%	186	95.4%	193	103.8%	0.4%
七宗町	—	—	16	皆増	79	493.8%	58	73.4%	67	115.5%	46	68.7%	39	84.8%	0.1%
八百津町	—	—	69	皆増	277	401.4%	265	95.7%	222	83.8%	181	81.5%	197	108.8%	0.4%
東白川村	—	—	6	皆増	49	816.7%	34	69.4%	35	102.9%	25	71.4%	33	132.0%	0.1%
御嵩町	—	—	80	皆増	575	718.8%	467	81.2%	362	77.5%	365	100.8%	363	99.5%	0.8%
関市	—	—	—	—	1,794	皆増	1,986	110.7%	1,560	78.5%	1,513	97.0%	1,631	107.8%	3.4%
美濃市	—	—	—	—	455	皆増	496	109.0%	432	87.1%	415	96.1%	383	92.3%	0.8%
北方町	—	—	—	—	168	皆増	221	131.5%	174	78.7%	190	109.2%	181	95.3%	0.4%
岐阜市	—	—	—	—	1,359	皆増	2,602	191.5%	2,304	88.5%	2,476	107.5%	2,520	101.8%	5.3%
羽島市	—	—	—	—	448	皆増	849	189.5%	703	82.8%	729	103.7%	642	88.1%	1.4%
山県市	—	—	—	—	298	皆増	529	177.5%	381	72.0%	329	86.4%	371	112.8%	0.8%
本巣市	—	—	—	—	204	皆増	406	199.0%	334	82.3%	359	107.5%	316	88.0%	0.7%
岐南町	—	—	—	—	182	皆増	374	205.5%	247	66.0%	182	73.7%	234	128.6%	0.5%
笠松町	—	—	—	—	148	皆増	278	187.8%	250	89.9%	290	116.0%	225	77.6%	0.5%
高山市	—	—	—	—	1,220	皆増	1,763	144.5%	1,547	87.7%	1,447	93.5%	1,576	108.9%	3.3%
飛騨市	—	—	—	—	337	皆増	433	128.5%	333	76.9%	369	110.8%	304	82.4%	0.6%
下呂市	—	—	—	—	324	皆増	604	186.4%	432	71.5%	397	91.9%	421	106.0%	0.9%
白川村	—	—	—	—	33	皆増	38	115.2%	43	113.2%	46	107.0%	41	89.1%	0.1%
各務原市	—	—	—	—	—	—	3,177	皆増	2,598	81.8%	2,478	95.4%	2,632	106.2%	5.5%
瑞穂市	—	—	—	—	—	—	224	皆増	421	187.9%	375	89.1%	385	102.7%	0.8%
多治見市	—	—	—	—	—	—	1,474	皆増	2,947	199.9%	2,932	99.5%	2,867	97.8%	6.0%
中津川市	—	—	—	—	—	—	819	皆増	1,630	199.0%	1,370	84.0%	1,481	108.1%	3.1%
瑞浪市	—	—	—	—	—	—	524	皆増	858	163.7%	842	98.1%	916	108.8%	1.9%
恵那市	—	—	—	—	—	—	598	皆増	1,013	169.4%	998	98.5%	926	92.8%	2.0%
土岐市	—	—	—	—	—	—	689	皆増	1,293	187.7%	1,180	91.3%	1,213	102.8%	2.6%
合 計	63,663	101.5%	64,991	102.1%	63,030	97.0%	58,135	92.2%	48,396	83.2%	46,427	95.9%	47,441	102.2%	100.0%

(3) 月別交付件数

月別では、8月の5,036件が最も多く、次いで1月の4,475件、3月の4,457件が多かった。
 なお、11月の3,183件が最も少なかった。

窓 口	平成27年									平成28年			合計
	4月	5月	6月	7月	8月	9月	10月	11月	12月	1月	2月	3月	
旅券センター	1,456	1,630	1,445	1,453	1,746	1,247	1,301	1,194	1,264	1,654	1,538	1,573	17,501
市町村 計	2,272	2,100	2,581	2,365	3,290	2,253	2,341	1,989	2,186	2,821	2,858	2,884	29,940
揖斐川町	24	11	21	18	29	23	30	17	18	31	40	29	291
大野町	21	19	37	34	39	24	27	32	26	27	29	22	337
池田町	23	27	46	30	45	17	25	19	28	37	37	41	375
大垣市	192	157	192	213	295	170	184	157	204	271	241	274	2,550
海津市	60	51	49	57	57	50	42	32	45	50	50	57	600
養老町	44	23	28	18	35	24	22	31	19	39	51	57	391
垂井町	38	26	34	30	43	31	32	25	41	45	42	32	419
関ヶ原町	5	10	9	3	19	6	5	8	4	17	16	10	112
神戸町	16	17	34	15	27	19	23	19	16	26	34	31	277
輪之内町	10	9	21	8	11	12	12	17	7	11	10	21	149
安八町	11	9	16	7	20	12	9	15	11	24	18	14	166
白川町	3	15	5	5	17	8	9	11	7	27	17	11	135
美濃加茂市	79	58	84	107	136	93	82	75	73	77	100	112	1,076
可児市	158	163	171	160	280	178	174	125	161	209	205	199	2,183
郡上市	49	56	41	38	44	47	37	38	35	50	41	66	542
坂祝町	8	7	11	10	8	14	8	7	6	13	18	12	122
富加町	8	14	11	4	12	9	11	1	10	14	19	12	125
川辺町	23	14	23	11	24	21	10	8	11	22	14	12	193
七宗町	5	0	2	1	8	4	2	3	3	5	4	2	39
八百津町	18	17	21	17	14	14	17	16	10	19	13	21	197
東白川村	3	5	1	5	1	1	2	1	8	0	3	3	33
御嵩町	31	21	33	30	35	36	43	15	19	30	34	36	363
関市	117	136	138	110	232	100	138	110	109	146	149	146	1,631
美濃市	32	45	24	35	60	25	37	14	22	27	29	33	383
北方町	18	10	11	9	19	22	21	18	5	11	15	22	181
岐阜市	186	144	203	217	261	206	187	169	184	235	289	239	2,520
羽島市	48	46	70	56	62	46	39	46	49	57	53	70	642
山県市	29	13	27	22	48	27	34	23	34	29	38	47	371
本巣市	27	31	33	34	33	13	24	19	22	21	29	30	316
岐南町	15	8	19	23	23	19	16	24	24	17	20	26	234
笠松町	18	10	19	19	20	11	23	14	25	25	20	21	225
高山市	107	104	183	115	116	108	135	116	131	185	132	144	1,576
飛騨市	27	24	23	10	29	26	26	26	32	18	28	35	304
下呂市	31	22	22	43	42	22	25	30	43	58	54	29	421
白川村	0	21	4	3	0	4	3	0	1	0	1	4	41
各務原市	215	194	220	234	339	166	182	176	164	233	275	234	2,632
瑞穂市	27	27	28	28	32	33	26	20	30	48	48	38	385
多治見市	171	231	260	225	310	254	219	197	206	258	259	277	2,867
中津川市	109	105	110	133	153	70	169	117	110	131	144	130	1,481
瑞浪市	71	69	80	49	111	129	70	66	57	82	55	77	916
恵那市	88	53	88	81	77	62	78	53	76	99	84	87	926
土岐市	107	78	129	98	124	97	83	79	100	97	100	121	1,213
合 計	3,728	3,730	4,026	3,818	5,036	3,500	3,642	3,183	3,450	4,475	4,396	4,457	47,441
構成比 (%)	7.9	7.9	8.5	8.0	10.6	7.4	7.7	6.7	7.3	9.4	9.3	9.4	100.0
対前年 同月比 (%)	101.4	96.6	101.8	88.6	96.9	93.5	105.2	118.9	113.9	101.8	108.5	109.3	102.2
前年同月	3,675	3,860	3,954	4,307	5,195	3,744	3,462	2,676	3,030	4,395	4,053	4,076	46,427

(4) 日曜交付の状況

< 県 >

平成27年度の日曜交付件数は5,006件で、日曜交付利用率は28.6%となっている。

		平成21年度	平成22年度	平成23年度	平成24年度	平成25年度	平成26年度	平成27年度
日曜交付件数		10,443	10,099	8,202	6,587	5,199	4,951	5,006
内 訳	旅券センター	8,818	10,099	8,202	6,587	5,199	4,951	5,006
	柳ヶ瀬旅券プラザ	1,625	—	—	—	—	—	—
総交付件数		63,087	58,628	42,284	27,134	18,242	17,060	17,501
日曜交付利用率		16.6%	17.2%	19.4%	24.3%	28.5%	29.0%	28.6%

※ 旅券センターでは、平成12年5月から日曜交付を実施。

※ 柳ヶ瀬旅券プラザでは、平成16年7月から平成22年3月まで日曜交付を実施。

※ 総交付件数は、市町村窓口を除く。

※ 日曜交付利用率=日曜交付件数/総交付件数

< 市町村 >

市町村の旅券窓口では、神戸町において平成25年1月から、多治見市において平成27年1月から日曜交付を実施している。

平成27年度の日曜交付件数は419件で、日曜交付利用率は13.3%となっている。

		平成24年度	平成25年度	平成26年度	平成27年度	日曜交付の実施状況 (H27. 4. 1現在)
日曜交付件数	神戸町	11	28	32	48	[神戸町] 第2・第4日曜日 9時～12時
	多治見市	—	—	121	371	
	計	11	28	153	419	
総交付件数	神戸町	83	266	267	277	[多治見市] 第3日曜日 9時～17時 ただし、3月は最終日曜日 4月は第1日曜日
	多治見市	—	—	864	2,867	
	計	83	266	1,131	3,144	
日曜交付利用率	神戸町	13.3%	10.5%	12.0%	17.3%	
	多治見市	—	—	14.0%	12.9%	
	計	13.3%	10.5%	13.5%	13.3%	

※ 神戸町の平成24年度の総交付件数は、平成25年1月から3月までの件数。

※ 多治見市の平成26年度の総交付件数は、平成27年1月から3月までの件数。

※ 日曜交付利用率=日曜交付件数/総交付件数

4 旅券発行の状況

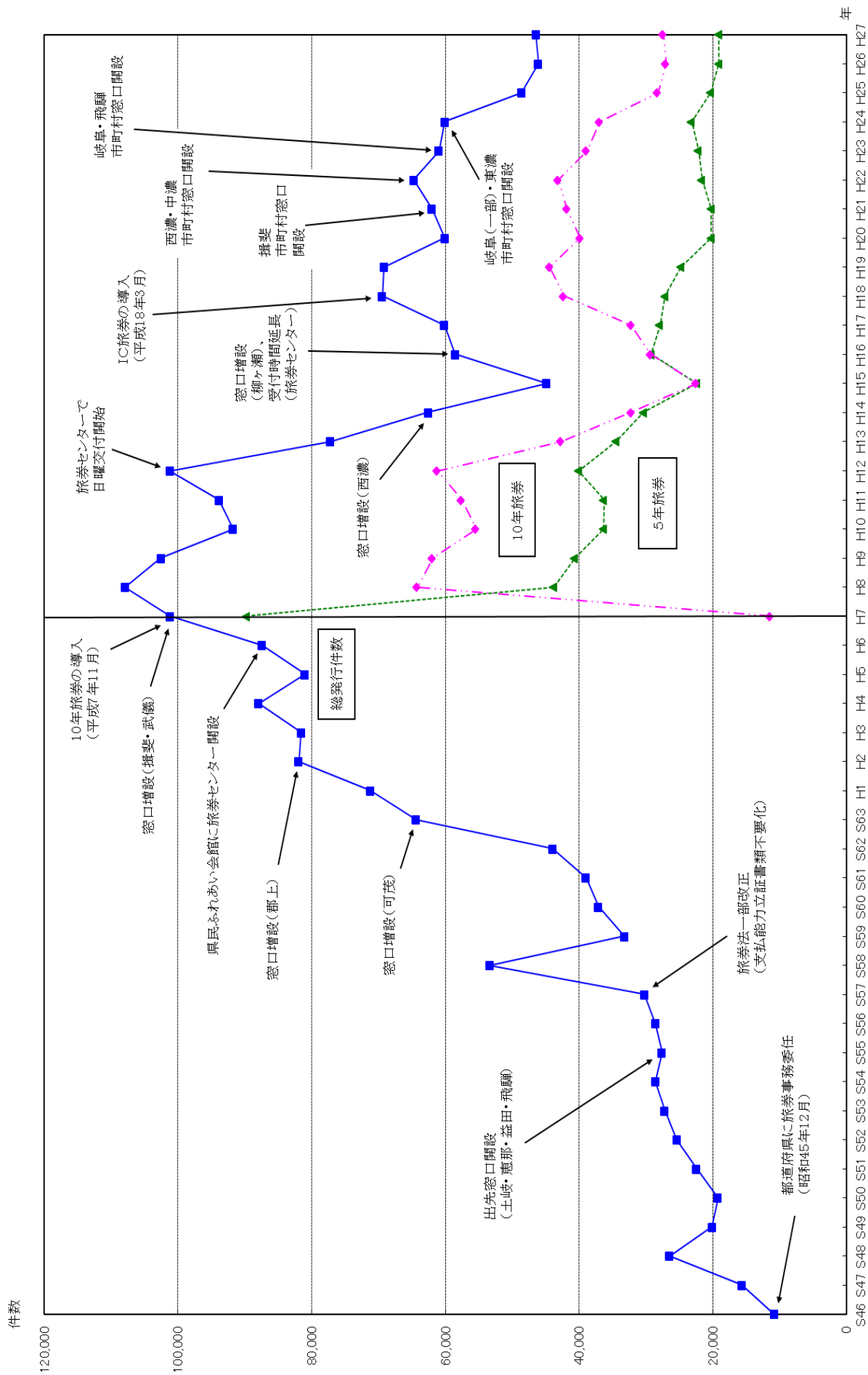
注) 暦年集計 (1月～12月)

(1) 旅券発行件数の推移

年	岐阜県			全 国		
	発行件数	うち10年旅券	対前年比	発行件数	うち10年旅券	対前年比
昭和49年	20,108	—	76.0%	1,331,600	—	86.0%
50	19,253	—	95.7%	1,311,843	—	98.5%
51	22,469	—	116.7%	1,554,377	—	118.5%
52	25,394	—	113.0%	1,735,998	—	111.7%
53	27,180	—	107.0%	1,818,494	—	104.8%
54	28,576	—	105.1%	1,980,543	—	108.9%
55	27,604	—	96.6%	1,830,265	—	92.4%
56	28,600	—	103.6%	1,931,242	—	105.5%
57	30,270	—	105.8%	1,988,680	—	103.0%
58	53,402	—	176.4%	2,095,697	—	105.4%
59	33,239	—	62.2%	2,289,619	—	109.3%
60	37,139	—	111.7%	2,388,724	—	104.3%
61	38,978	—	105.0%	2,664,673	—	111.6%
62	43,961	—	112.8%	3,308,918	—	124.2%
63	64,389	—	146.5%	3,920,036	—	118.5%
平成元年	71,245	—	110.6%	4,241,783	—	108.2%
2	81,950	—	115.0%	4,697,047	—	110.7%
3	81,549	—	99.5%	4,437,964	—	94.5%
4	87,911	—	107.8%	4,677,020	—	105.4%
5	81,000	—	92.1%	4,663,371	—	99.7%
6	87,411	—	107.9%	5,210,727	—	111.7%
7	101,178	11,435	115.7%	5,285,404	646,477	101.4%
8	107,910	64,150	106.7%	6,236,438	3,705,581	118.0%
9	102,522	61,920	95.0%	5,811,526	3,405,273	93.2%
10	91,723	55,390	89.5%	5,372,272	3,151,858	92.4%
11	93,839	57,546	102.3%	5,611,979	3,381,661	104.5%
12	101,209	61,159	107.9%	5,857,835	3,527,493	104.4%
13	77,182	42,679	76.3%	4,348,881	2,386,317	74.2%
14	62,558	32,212	81.1%	3,749,166	1,972,417	86.2%
15	44,869	22,451	71.7%	2,721,029	1,405,161	72.6%
16	58,560	29,335	130.5%	3,485,325	1,747,611	128.1%
17	60,133	32,187	102.7%	3,612,473	1,895,205	103.6%
18	69,440	42,296	115.5%	4,302,191	2,581,979	119.1%
19	69,190	44,394	99.6%	4,209,097	2,667,567	97.8%
20	60,077	39,854	86.8%	3,801,384	2,447,935	90.3%
21	62,019	41,789	103.2%	4,015,470	2,632,295	105.6%
22	64,720	43,096	104.4%	4,185,080	2,695,649	104.2%
23	60,984	38,852	94.2%	3,961,382	2,417,828	94.7%
24	60,109	36,926	98.6%	3,924,008	2,325,051	99.1%
25	48,619	28,260	80.9%	3,296,810	1,880,958	84.0%
26	46,100	26,987	94.8%	3,210,845	1,855,616	97.4%
27	46,477	27,407	100.8%	3,249,593	1,901,166	101.2%

出典)「旅券統計」(外務省) ※ 公用旅券の発行件数は含まない。

図3 岐阜県の旅券発行件数の推移

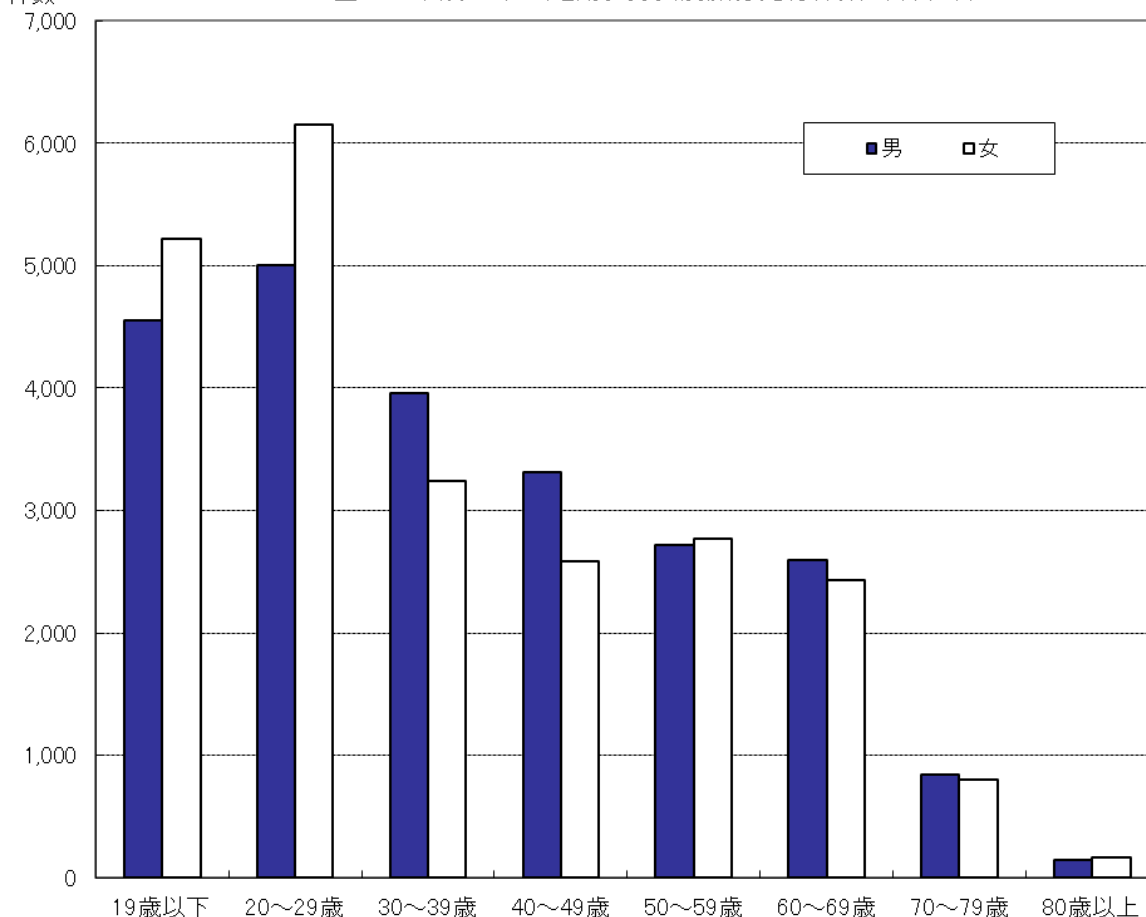


(2) 年齢別・男女別旅券発行件数（岐阜県）

年	年齢	～19	20～29	30～39	40～49	50～59	60～69	70～79	80～	計	構成比
22	男	4,255	5,762	5,611	4,770	4,709	4,822	1,409	169	31,507	48.7%
	女	5,481	7,753	4,536	3,706	5,319	4,862	1,363	193	33,213	51.3%
	計	9,736	13,515	10,147	8,476	10,028	9,684	2,772	362	64,720	100.0%
23	男	4,772	5,795	5,204	4,157	3,924	3,715	1,149	150	28,866	47.3%
	女	5,859	8,185	4,249	3,781	4,762	3,820	1,263	199	32,118	52.7%
	計	10,631	13,980	9,453	7,938	8,686	7,535	2,412	349	60,984	100.0%
24	男	4,977	6,300	5,547	4,236	3,655	3,306	1,078	135	29,234	48.6%
	女	6,151	7,879	3,977	3,640	4,360	3,534	1,145	189	30,875	51.4%
	計	11,128	14,179	9,524	7,876	8,015	6,840	2,223	324	60,109	100.0%
25	男	4,734	5,538	4,431	3,308	2,658	2,510	772	114	24,065	49.5%
	女	5,641	6,614	3,249	2,622	3,039	2,422	807	160	24,554	50.5%
	計	10,375	12,152	7,680	5,930	5,697	4,932	1,579	274	48,619	100.0%
26	男	4,569	5,119	4,088	3,133	2,573	2,283	731	117	22,613	49.1%
	女	5,429	6,265	3,262	2,502	2,898	2,212	767	152	23,487	50.9%
	計	9,998	11,384	7,350	5,635	5,471	4,495	1,498	269	46,100	100.0%
27	男	4,556	5,003	3,961	3,309	2,717	2,598	839	144	23,127	49.8%
	女	5,215	6,156	3,237	2,581	2,767	2,435	796	163	23,350	50.2%
	計	9,771	11,159	7,198	5,890	5,484	5,033	1,635	307	46,477	100.0%
	構成比	21.0%	24.0%	15.5%	12.7%	11.8%	10.8%	3.5%	0.7%	100.0%	

出典)「旅券統計」(外務省) ※ 公用旅券の発行件数は含まない。

図4 平成27年 年齢別・男女別旅券発行件数（岐阜県）



(3) 都道府県別旅券発行件数

都道府県名	平成22年	平成23年	平成24年	平成25年	平成26年	平成27年					
	発行件数	発行件数	発行件数	発行件数	発行件数	発行件数	順位	人口千人当たり発行件数	順位	人口(H27.1.1現在)	順位
北海道	110,197	107,425	112,212	94,152	88,179	85,840	10	15.8	34	5,431,658	8
青森	18,940	16,435	18,765	14,969	13,559	13,298	42	9.8	46	1,353,336	31
岩手	19,455	16,759	20,756	16,733	16,443	15,066	39	11.6	45	1,300,963	32
宮城	49,057	44,413	57,878	47,404	43,425	41,685	16	17.9	28	2,328,133	15
秋田	15,937	15,101	16,378	12,669	10,693	9,861	44	9.3	47	1,056,579	38
山形	21,175	19,643	21,430	18,776	17,174	15,962	37	14.0	40	1,140,735	35
福島	40,353	33,955	42,709	35,038	32,793	31,074	26	15.8	33	1,965,386	20
茨城	89,639	80,621	81,234	65,964	63,639	62,948	12	21.1	17	2,981,773	11
栃木	53,919	51,412	52,019	43,098	41,059	40,257	18	20.1	20	2,004,417	19
群馬	51,536	48,991	49,020	41,167	38,939	39,326	19	19.5	23	2,012,203	18
埼玉	258,672	242,331	240,533	202,547	198,806	200,300	5	27.4	9	7,304,896	5
千葉	247,034	226,683	218,666	183,227	179,625	183,875	6	29.4	6	6,254,106	6
東京	671,634	633,272	599,251	525,067	531,802	565,916	1	42.6	1	13,297,585	1
神奈川	409,718	382,067	364,763	310,358	306,468	322,424	2	35.4	2	9,116,666	2
新潟	50,692	48,363	50,372	42,690	38,313	36,981	22	15.8	32	2,337,485	14
富山	26,716	27,450	27,736	23,874	22,549	21,526	30	19.8	21	1,085,710	37
石川	30,580	30,491	30,930	26,946	26,338	24,634	27	21.2	16	1,159,763	34
福井	21,352	20,171	20,828	17,264	16,283	15,889	38	19.8	22	803,505	43
山梨	26,085	23,859	23,761	19,481	17,606	17,739	35	20.7	19	855,502	41
長野	54,314	51,635	50,402	42,327	39,743	40,753	17	19.0	24	2,148,503	16
岐阜	64,720	60,984	60,109	48,619	46,100	46,477	14	22.3	14	2,087,595	17
静岡	123,828	115,920	114,096	91,079	88,243	87,971	9	23.2	12	3,786,106	10
愛知	279,921	266,364	259,968	219,408	214,355	220,316	4	29.4	5	7,489,946	4
三重	58,347	53,894	54,100	43,102	41,885	42,181	15	22.7	13	1,860,113	22
滋賀	50,301	48,512	47,778	41,095	39,541	39,003	20	27.4	8	1,421,342	28
京都	97,310	92,081	90,777	77,640	77,284	77,865	11	30.2	3	2,579,305	13
大阪	326,542	309,902	304,696	264,923	257,676	261,517	3	29.5	4	8,868,870	3
兵庫	207,433	195,875	189,637	158,025	155,052	159,904	7	28.4	7	5,638,338	7
奈良	53,269	49,616	48,305	38,874	37,582	37,582	21	26.9	10	1,395,648	30
和歌山	26,413	24,677	24,649	19,695	18,828	18,588	33	18.5	26	1,003,730	40
鳥取	13,081	12,241	11,607	10,156	9,004	9,020	45	15.5	35	583,351	47
島根	12,361	11,984	12,100	9,582	9,001	8,577	47	12.1	43	706,198	46
岡山	47,180	46,434	45,847	38,773	37,783	36,291	23	18.7	25	1,939,722	21
広島	76,527	74,771	74,825	61,397	61,331	60,127	13	21.0	18	2,869,159	12
山口	33,111	31,427	31,838	25,215	23,043	22,069	28	15.4	36	1,431,540	26
徳島	18,719	16,664	15,902	13,153	12,695	12,470	43	16.1	31	776,567	44
香川	23,756	22,225	22,579	18,511	18,164	17,047	36	17.0	29	1,005,570	39
愛媛	28,459	27,965	26,882	21,871	21,428	20,457	32	14.3	39	1,426,367	27
高知	13,044	12,532	12,597	10,102	9,481	9,011	46	12.1	44	747,122	45
福岡	166,747	165,230	167,433	136,294	127,139	123,291	8	24.1	11	5,120,197	9
佐賀	20,050	20,239	22,225	16,471	16,021	14,230	41	16.8	30	847,424	42
長崎	29,534	28,719	29,926	23,321	21,936	21,726	29	15.4	37	1,413,155	29
熊本	41,399	41,252	42,147	33,332	32,748	32,808	24	18.0	27	1,818,314	23
大分	26,108	27,292	28,162	20,688	20,169	17,773	34	14.9	38	1,190,798	33
宮崎	19,278	19,955	20,469	16,838	16,393	14,807	40	13.0	41	1,135,652	36
鹿児島	28,858	29,338	30,501	24,441	23,247	21,149	31	12.5	42	1,691,427	24
沖縄	31,772	34,212	35,210	30,449	31,279	31,982	25	22.0	15	1,454,023	25
外務省	7	0	0	5	1	0					
合計	4,185,080	3,961,382	3,924,008	3,296,810	3,210,845	3,249,593		25.3		128,226,483	

出典) 旅券発行件数 … 「旅券統計」(外務省) ※ 公用旅券の発行件数は含まない。
 人口 …………… 「住民基本台帳に基づく人口(平成27年1月1日現在)」(総務省)

5 参考資料

(1) 都道府県別日本人出国者数

都道府県名 (住所地)	平成22年	平成23年	平成24年	平成25年	平成26年	平成27年					
	出国者数	出国者数	出国者数	出国者数	出国者数	出国者数	順位	人口千人当たり出国者数	順位	人口 (H27.1.1現在)	順位
北海道	300,377	303,941	341,106	316,161	302,829	282,742	11	52.1	35	5,431,658	8
青森	42,072	37,821	46,945	42,431	39,271	37,543	43	27.7	47	1,353,336	31
岩手	45,818	38,076	51,513	46,441	45,636	41,663	42	32.0	45	1,300,963	32
宮城	141,554	117,832	168,754	157,795	149,945	141,505	21	60.8	29	2,328,133	15
秋田	38,378	36,728	42,370	37,543	34,403	32,113	44	30.4	46	1,056,579	38
山形	53,265	47,604	60,117	53,571	51,177	46,578	39	40.8	41	1,140,735	35
福島	106,641	87,732	118,956	111,835	107,088	98,637	25	50.2	39	1,965,386	20
茨城	309,898	291,794	334,738	305,193	291,215	270,144	12	90.6	15	2,981,773	11
栃木	180,460	177,004	201,994	187,910	181,349	169,913	18	84.8	16	2,004,417	19
群馬	170,395	167,554	188,529	172,344	162,742	154,243	20	76.7	20	2,012,203	18
埼玉	985,091	989,225	1,087,249	1,017,480	969,833	922,272	6	126.3	10	7,304,896	5
千葉	1,030,581	1,034,296	1,122,941	1,052,754	1,002,041	957,079	5	153.0	3	6,254,106	6
東京	3,199,428	3,330,760	3,598,770	3,484,370	3,433,962	3,384,916	1	254.6	1	13,297,585	1
神奈川	1,781,473	1,835,116	1,975,222	1,871,203	1,814,963	1,745,466	2	191.5	2	9,116,666	2
新潟	137,686	135,101	152,176	138,752	130,209	120,739	23	51.7	37	2,337,485	14
富山	77,531	81,021	88,985	82,783	80,564	76,552	29	70.5	25	1,085,710	37
石川	91,090	94,432	104,692	97,688	94,750	89,188	27	76.9	19	1,159,763	34
福井	63,076	63,186	69,907	63,746	62,242	58,155	37	72.4	22	803,505	43
山梨	82,619	81,757	88,242	79,669	75,245	71,225	33	83.3	17	855,502	41
長野	174,277	174,438	186,866	173,361	164,984	156,232	19	72.7	21	2,148,503	16
岐阜	233,151	236,788	251,490	228,420	215,346	199,361	14	95.5	14	2,087,595	17
静岡	410,963	415,484	448,952	414,444	398,028	374,439	9	98.9	12	3,786,106	10
愛知	1,094,240	1,134,005	1,212,792	1,147,575	1,104,339	1,052,449	4	140.5	6	7,489,946	4
三重	199,636	202,999	215,872	198,550	189,162	178,246	17	95.8	13	1,860,113	22
滋賀	181,945	191,967	206,181	197,937	192,207	180,975	16	127.3	9	1,421,342	28
京都	374,484	385,746	416,242	396,969	383,287	365,837	10	141.8	4	2,579,305	13
大阪	1,281,062	1,334,322	1,438,559	1,374,214	1,323,916	1,256,820	3	141.7	5	8,868,870	3
兵庫	825,631	856,170	916,415	860,184	823,279	779,345	7	138.2	7	5,638,338	7
奈良	209,336	212,889	224,443	207,720	196,164	181,443	15	130.0	8	1,395,648	30
和歌山	84,120	84,639	91,244	83,392	78,043	71,825	32	71.6	23	1,003,730	40
鳥取	37,584	37,817	38,031	35,230	31,946	30,303	46	51.9	36	583,351	47
島根	32,082	32,410	34,505	29,785	28,513	26,151	47	37.0	43	706,198	46
岡山	153,775	157,760	167,714	153,529	148,889	138,506	22	71.4	24	1,939,722	21
広島	250,161	262,805	276,168	257,510	250,089	231,516	13	80.7	18	2,869,159	12
山口	102,512	106,128	114,307	100,737	92,584	84,736	28	59.2	31	1,431,540	26
徳島	53,755	52,420	54,582	49,887	47,135	44,056	40	56.7	32	776,567	44
香川	73,376	73,019	79,322	72,168	69,622	65,214	34	64.9	27	1,005,570	39
愛媛	85,461	88,598	91,516	83,287	80,458	75,111	30	52.7	33	1,426,367	27
高知	35,325	36,036	39,131	34,475	33,026	30,537	45	40.9	40	747,122	45
福岡	559,006	595,513	648,627	594,613	550,094	507,741	8	99.2	11	5,120,197	9
佐賀	58,342	60,369	69,039	59,875	57,006	50,207	38	59.2	30	847,424	42
長崎	81,982	84,734	92,242	82,298	77,576	73,641	31	52.1	34	1,413,155	29
熊本	122,147	126,970	136,854	124,186	120,118	113,862	24	62.6	28	1,818,314	23
大分	72,741	76,286	84,061	71,918	67,721	61,142	36	51.3	38	1,190,798	33
宮崎	47,360	50,210	54,919	49,282	48,879	43,444	41	38.3	42	1,135,652	36
鹿児島	70,550	72,751	79,954	71,476	68,852	62,411	35	36.9	44	1,691,427	24
沖縄	77,225	85,138	93,593	90,065	93,196	95,011	26	65.3	26	1,454,023	25
外国	790,323	802,694	875,269	905,662	936,077	979,305					
不詳	0	12,115	8,561	4,330	3,388	3,250					
合計	16,609,985	16,994,200	18,490,657	17,472,748	16,903,388	16,213,789		126.4		128,226,483	

出典) 出国者数 … 「出入国管理統計年報」(法務省)

人口 …… 「住民基本台帳に基づく人口(平成27年1月1日現在)」(総務省)

(2) 旅券関係年表

(下線は岐阜県関係分)

昭和26年11月	旅券法制定 (昭和26年12月1日施行)
昭和38年12月	業務渡航の自由化
昭和39年4月	観光渡航の自由化
昭和41年1月	渡航回数の制限撤廃
昭和45年9月	都道府県への一般旅券事務の委任に関する政令制定 (昭和45年12月1日施行)
昭和45年12月	数次往復用旅券(5年間有効)の発給開始(旅券法改正)
昭和50年3月	身元確認事務の強化(旅券法施行規則改正)
昭和50年4月	代理申請事務の厳格化及び旅券の変造防止対策の強化 (写真面への保護シート貼付の実施)
昭和52年12月	ハイジャック防止のための旅券発給制度の強化 (ハガキによる身元確認の強化)
昭和53年5月	旅券発給手数料の改正(法改正) 1回旅券 3,000円 → 4,000円 数次旅券 6,000円 → 8,000円
昭和53年8月	旅券冊子の改正 表紙: 紺色 → 赤色 頁数: 36頁 → 40頁
昭和55年2月	一般旅券発給申請書の様式改正(規則改正)
<u>昭和55年4月</u>	<u>現地機関窓口開設(土岐、恵那、益田、飛騨)</u>
昭和57年4月	渡航費用の支払能力を立証する書類の簡素化(規則改正)
昭和57年7月	代理申請の適用範囲拡大(法改正) 身元確認書類の対象拡大及び一般旅券発給申請書の様式改正(規則改正)
昭和58年5月	旅券冊子の改正 頁数 40頁 → 24頁
昭和59年1月	一般旅券発給申請書の様式改正(規則改正)
昭和59年12月	戸籍法改正(父系主義から両系主義へ)に伴い、氏名のへボン式表記に関し旅券法施行規則一部改正
昭和60年12月	渡航費用の支払能力を立証する書類として「誓約書」が追加 一般旅券発給申請書の様式改正(規則改正)

昭和61年6月	旅券冊子署名欄の変更（2段書き → 1段書き）
昭和62年4月	代理申請の適用範囲拡大（旅行業者による代理申請の実施）
昭和62年10月	身元確認書類の簡素化（学校関係等）
昭和63年1月	数次旅券の有効期間内切替の要件緩和（残存6ヶ月 → 1年）
昭和63年4月	<u>現地機関窓口の増設（可茂）</u>
平成元年6月	旅券発給手数料の分納制開始（法改正） （収入印紙、県収入証紙の納付）
平成2年4月	<u>現地機関窓口の増設（郡上）</u>
平成2年4月	旅券種類を数次往復旅券に一本化 代理申請の適用範囲拡大 渡航費用支払能力を立証する書類提出の廃止 合冊制度廃止 （以上法改正） 一般旅券発給申請書の様式改正（規則改正） 旅券冊子の改正（有効期間満了日の追加、渡航目的の削除）
平成3年4月	旅券冊子の改正（渡航先の記載が「本邦外すべての地域」となる）
平成3年8月	一般旅券発給申請書の様式改正（規則改正）
平成4年8月	条件により切替新規申請時に戸籍抄（謄）本の省略が可能となる（法改正） 旅券法違反の罰金額の引上げ（10万円 → 30万円）（法改正）
平成4年11月	MRP（機械読取式）旅券の導入（旅券冊子の改正） サイズ：15.5cm×9.7cm → 12.5cm×8.8cm 表紙：赤色 → 紺色 頁数：24頁 → 32頁 一般旅券発給申請書の様式改正（OCR処理用に改正） 旅券用写真サイズの変更 （5cm×5cm → 4.5cm×3.5cm） 旅券発給手数料の改正 収入印紙 6,500円 → 8,000円 県収入証紙 1,500円 → 2,000円 帰国のための渡航書改正 身元確認書類の対象拡大 （以上規則改正）
平成6年4月	<u>県民ふれあい会館へ旅券センター移設</u>
平成7年4月	<u>現地機関窓口の増設（揖斐、武儀）</u>
平成7年11月	数次往復用旅券（10年間有効）の発給開始 併記制度の廃止 旅券発給手数料の改正（12歳未満の減額措置） （以上法改正）

<u>平成8年4月</u>	<u>旅券作成業務の外部委託を開始</u>
平成10年4月	一般旅券発給申請書の提出部数が2通から1通になる 申請書への押印の原則不要化 代理申請申出書の様式改正 (以上規則改正)
平成10年11月	居所申請取扱基準の制定
<u>平成11年4月</u>	<u>旅券センターにおける申請から交付までの処理期間を短縮 (6日 → 5日)</u>
平成11年11月	新型旅券の発給開始 (偽変造防止対策の強化)
平成12年4月	地方分権推進一括法の施行に伴い、都道府県における一般旅券事務が機関委任事務から法定受託事務に移行 (法改正) 旅券面のローマ字氏名のOHによる長音表記の実施
<u>平成12年5月</u>	<u>旅券センターにおいて日曜交付開始 現地機関窓口の取扱時間延長 (昼休み時間も実施)</u>
平成13年4月	査証欄の増補に係る増補頁数の変更 (24頁 → 40頁)
<u>平成14年4月</u>	<u>現地機関窓口の増設 (西濃) 取扱時間の拡大 (中濃 12時~16時 → 10時~16時)</u>
平成14年8月	一部の手続 (渡航先追加、記載事項訂正、査証欄増補) において住民基本台帳ネットワークシステムの本人確認情報が利用可能となる
<u>平成15年2月</u>	<u>福島県及び岐阜県において旅券電子申請の実証実験を実施</u>
平成15年4月	住民基本台帳ネットワークシステムを利用する手続を拡大 (新規・再発給を対象化) し、住民票の写し提出が原則不要となる 一般旅券発給申請書の様式改正 (以上規則改正)
<u>平成15年4月</u>	<u>住民基本台帳ネットワークシステムの本人確認情報の利用開始 東濃、恵那、飛騨、中濃、西濃各窓口の申請から交付までの期間を短縮 (2週間後 → 10~11日後)</u>
<u>平成15年10月</u>	<u>福島県、岐阜県、岡山県において旅券電子申請の実証実験を実施</u>
平成16年3月	岡山県において旅券電子申請の運用開始
<u>平成16年7月</u>	<u>「柳ヶ瀬旅券プラザ」窓口開設 旅券センターの取扱時間拡大 (平日 9時~16時30分 → 9時~19時)</u>
平成17年12月	旅券犯罪に対する罰則の強化 (法改正) 一般旅券発給申請書の様式改正 (規則改正)

平成18年 3月 旅券発給手数料の改正

		改正前	改正後
10年旅券	収入印紙	13,000円	14,000円
	県収入証紙	2,000円	2,000円
	計	15,000円	16,000円
5年旅券	収入印紙	8,000円	9,000円
	県収入印紙	2,000円	2,000円
	計	10,000円	11,000円
5年旅券 (12歳未満)	収入印紙	3,000円	4,000円
	県収入証紙	2,000円	2,000円
	計	5,000円	6,000円

紛失又は焼失した旅券の失効制度の導入及び再発給制度の廃止
I C旅券の導入（偽変造防止対策の強化）

（以上法改正）

旅券用写真規格の変更

（顔の縦の長さ 27mm±2mm → 34mm±2mm）（規則改正）

旅券事務の市町村再委託が可能となる（法施行）

平成18年 9月 旅券電子申請の受付停止

平成19年 4月 旅券センターにおける増補申請の処理期間を短縮
（午後4時までの申請について、2日から即日に短縮）

平成19年 6月 戸籍に記載のない者からの旅券発給申請に対する旅券発給の道が開かれる
（規則改正）

平成20年 2月 氏名表記の例外（非ヘボン式ローマ字表記）の緩和及び居所申請の要件の緩和

平成21年 3月 旅券申請時における郵便はがき提出の廃止（規則改正）

平成21年 9月 現地機関窓口の閉鎖（揖斐）

平成21年10月 権限移譲により揖斐川町、大野町及び池田町に旅券窓口開設

平成22年 4月 権限移譲により大垣市に旅券窓口開設

平成22年 9月 現地機関窓口の閉鎖（西濃振興局）

平成22年10月 権限移譲により海津市、養老町、垂井町、関ヶ原町、神戸町、輪之内町、安八町に旅券窓口開設

平成22年11月 権限移譲により白川町に旅券窓口開設

平成23年 1月 現地機関窓口の閉鎖（中濃振興局・郡上）

平成23年 2月 権限移譲により美濃加茂市、可児市、郡上市、坂祝町、富加町、川辺町、七宗町、八百津町、東白川村、御嵩町に旅券窓口開設

平成23年 6月 現地機関窓口の閉鎖（中濃）

平成23年 7月 権限移譲により関市、美濃市、北方町に旅券窓口開設

平成23年 9月 柳ヶ瀬旅券プラザ窓口の閉鎖

現地機関窓口の閉鎖（飛騨振興局・下呂）

平成23年10月 権限移譲により岐阜市、羽島市、山県市、本巣市、岐南町、笠松町、高山市、
飛騨市、下呂市、白川村に旅券窓口開設

平成24年4月 権限移譲により各務原市に旅券窓口開設

平成24年9月 現地機関窓口の閉鎖（東濃振興局・恵那）

平成24年10月 権限移譲により瑞穂市、多治見市、中津川市、瑞浪市、恵那市、土岐市に旅券
窓口開設

平成26年3月 記載事項の訂正制度の廃止
記載事項変更旅券の発給開始
（以上法改正）

平成27年度 旅券発給の概要

(発行者)

岐阜県旅券センター

岐阜市藪田南5丁目14番53号

ふれあい福寿会館2階

TEL 058-277-1000

FAX 058-277-1002

ホームページ <http://www.pref.gifu.lg.jp/kurashi/kokusai-koryu/ryoken/>

E-mail c21805@pref.gifu.lg.jp

飛驒美濃
合併 140 周年

