人口

平成27年の岐阜県の人口は約203万人で全国17位
若い世代ほど人口が少なく、今後も人口減少は続く

都道府県の中では人口が多い方から第17位の岐阜県だが、近年は年間約１万人のペースで減少。
65才以上の人口は15才未満の人口の２倍以上となり、少子高齢化が進む。

1 都道府県別の人口（人口の多い順：平成27年）

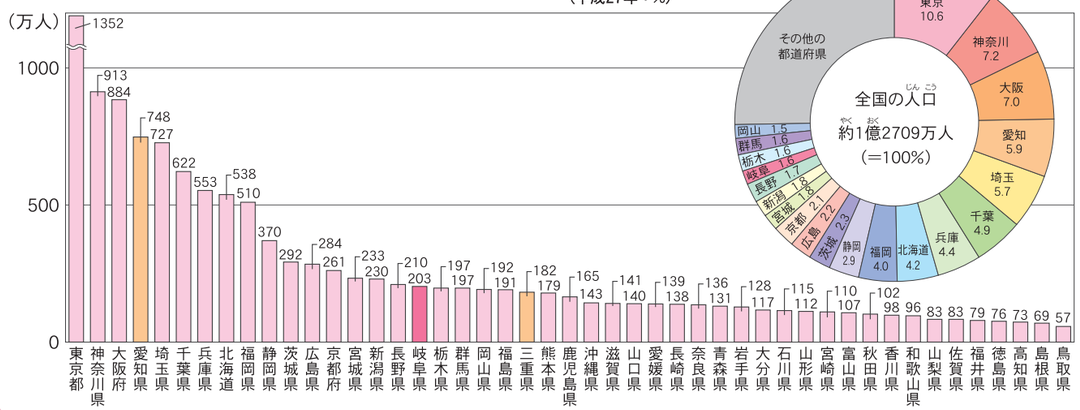

2 都道府県別の人口割合（平成27年：%）

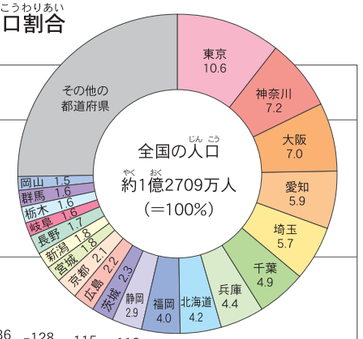

3 岐阜県の人口のうつり変わり

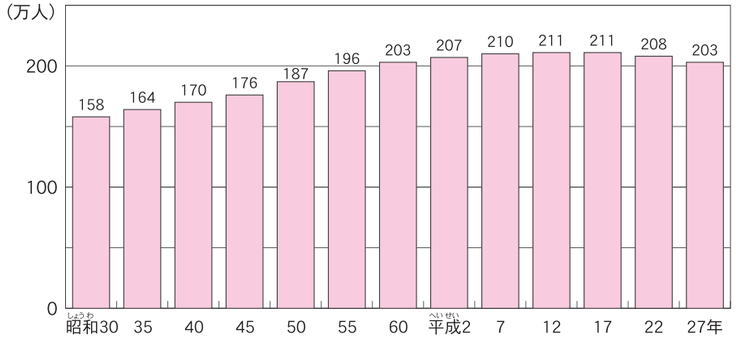

岐阜県の人口は、今後どのようになっていくのかな？ 46ページで、一緒に考えてみよう。

4 人口ピラミッド（岐阜県）

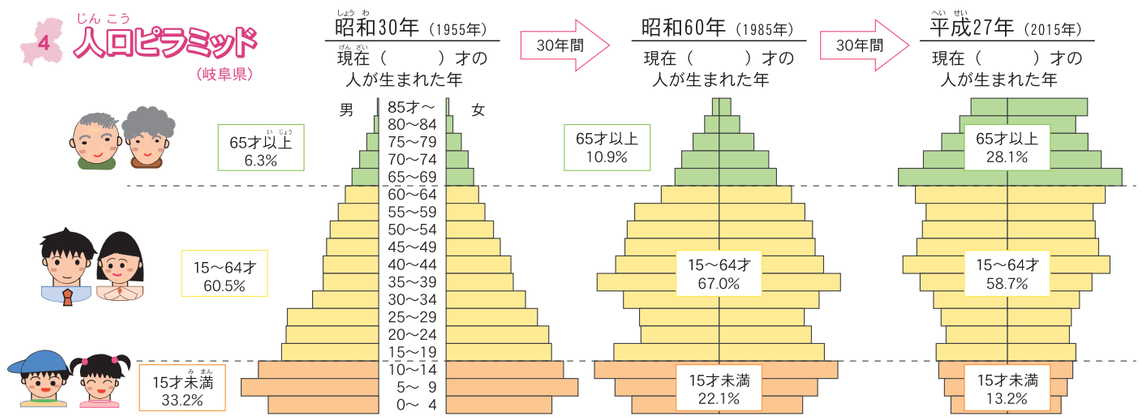

豆ちしき 平成30年9月に、岐阜県の人口が、35年ぶりに200万人を下回ったと推計されたよ。（岐阜県人口動態統計調査）

わたしの市町村の「人口」

STEP1 あなたの市町村の人口は？
STEP2 あなたの市町村の人口は、平成22年から平成27年までの5年間で何人増えた？減った？
STEP3 あなたの市町村の15才未満の人口の割合は何％？ 65才以上の人口の割合は何％？

5 市町村別の人口（人口の多い順：平成27年）

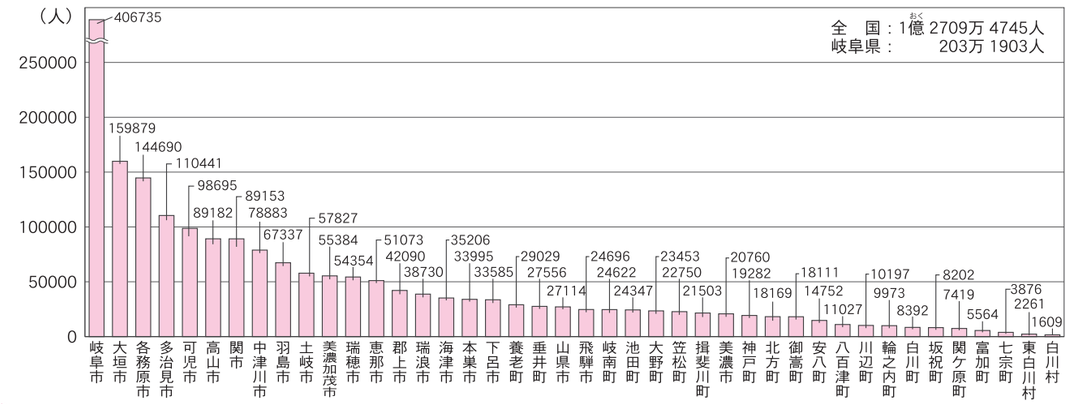

6 5年間の人口増減数（増加数の多い順：平成22年～平成27年）

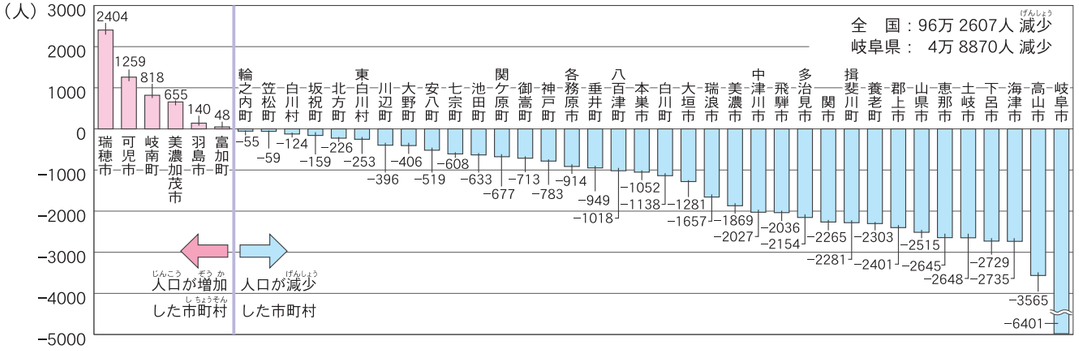

7 年れい３区分別人口の割合（65才以上人口割合の低い順：平成27年）

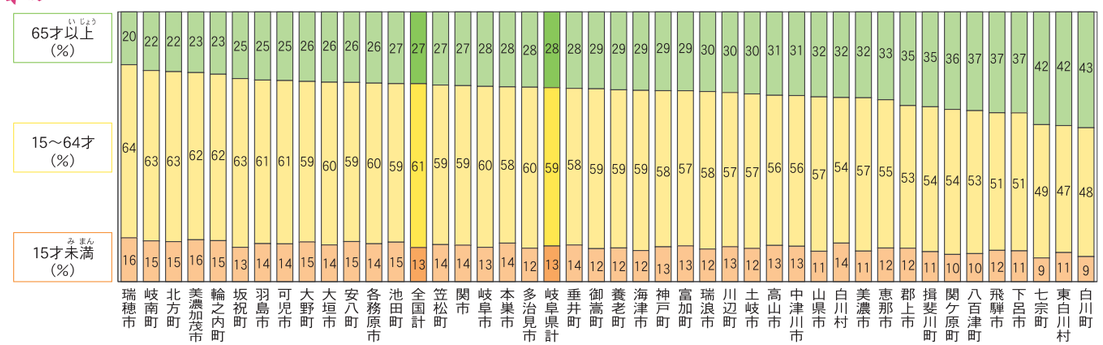

（出典）グラフ1～7：総務省「国勢調査」（各年10月1日現在）（年れい３区分別の人口割合は、人口総数から年れい「不詳」を除いた人口を用いて算出している。また、人口ピラミッドには、年れい「不詳」の人口を含まない）