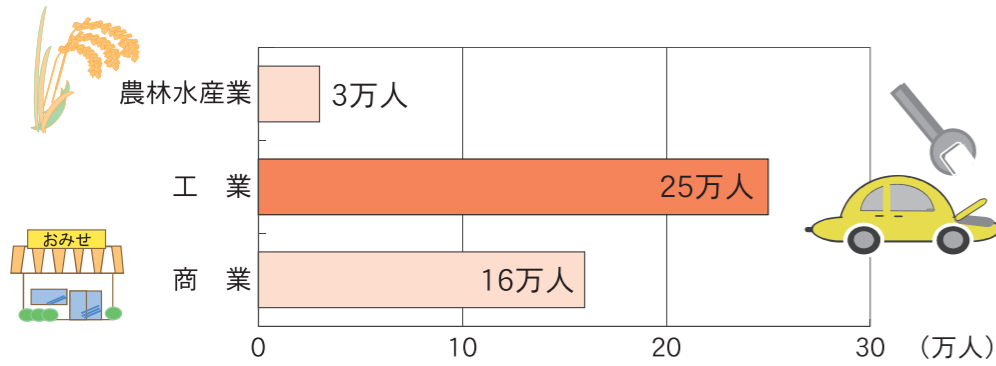
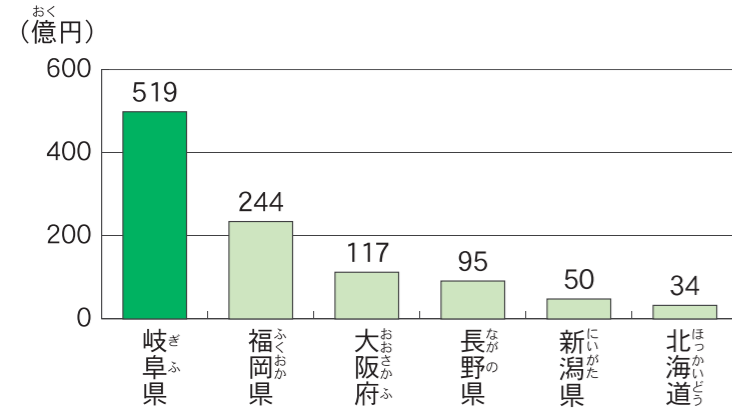


**A6** 岐阜県で、働いている人の数が一番多い産業は？ (平成27年：国勢調査より)



こたえは  
②工業  
だよ

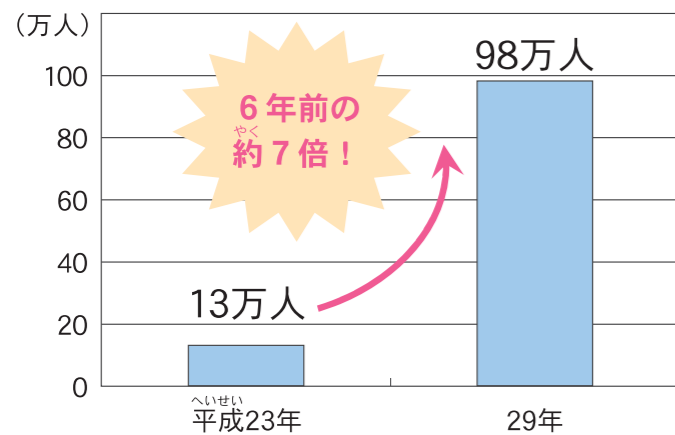
**A7** 岐阜県で製造している給排水用バルブ・コックの出荷額は、全国で何位？ (平成28年)



こたえは  
①1位  
だよ

さらに詳しくは、16ページへ→

**A8** 平成29年の1年間で、岐阜県に宿泊した外国人観光客数は、平成23年の約何倍に増えた？



こたえは  
③7倍  
だよ

さらに詳しくは、18ページへ→

# 第1章 グラフでみるわたしたちのふるさと岐阜県

統計からみたふるさと岐阜県の特ちょうや自まんとを分野ごとに紹介し  
ます。グラフをよみとりながら、わたしたちのふるさと岐阜県の様子を  
見つめてみましょう。

## 登場するキャラクターの紹介

**ミナモ**  
「清流の国ぎふ」  
マスコットキャラクター

きらきらした川の水面に住む妖精。  
水色は岐阜の清流を、黄色は太陽とみんなの笑顔  
をイメージしている。

**テルミー**  
岐阜県 統計課  
マスコットキャラクター

岐阜県にまつわる統計データにとっても詳しい。  
「教えて! (英語でテルミー)」と話しかけると、  
やさしく教えてくれる。

### テルミーのひみつ 発表会

- 体の形は、岐阜県の形。自然がとっても豊かだから、体の色が緑色。
- 右のほほの円グラフは、岐阜県では、他の都道府県と比べると、第2次産業で働く人の数が多いことを表している。
- 左のほほの円グラフは、岐阜県の森林率が約8割であることを表している。
- かんむりの棒グラフは、昭和30年、60年、平成27年の岐阜県の人口を男女別に表している。
- テルミーといつもいっしょにいる「アユくん」。ふるさとは、岐阜県の清流。