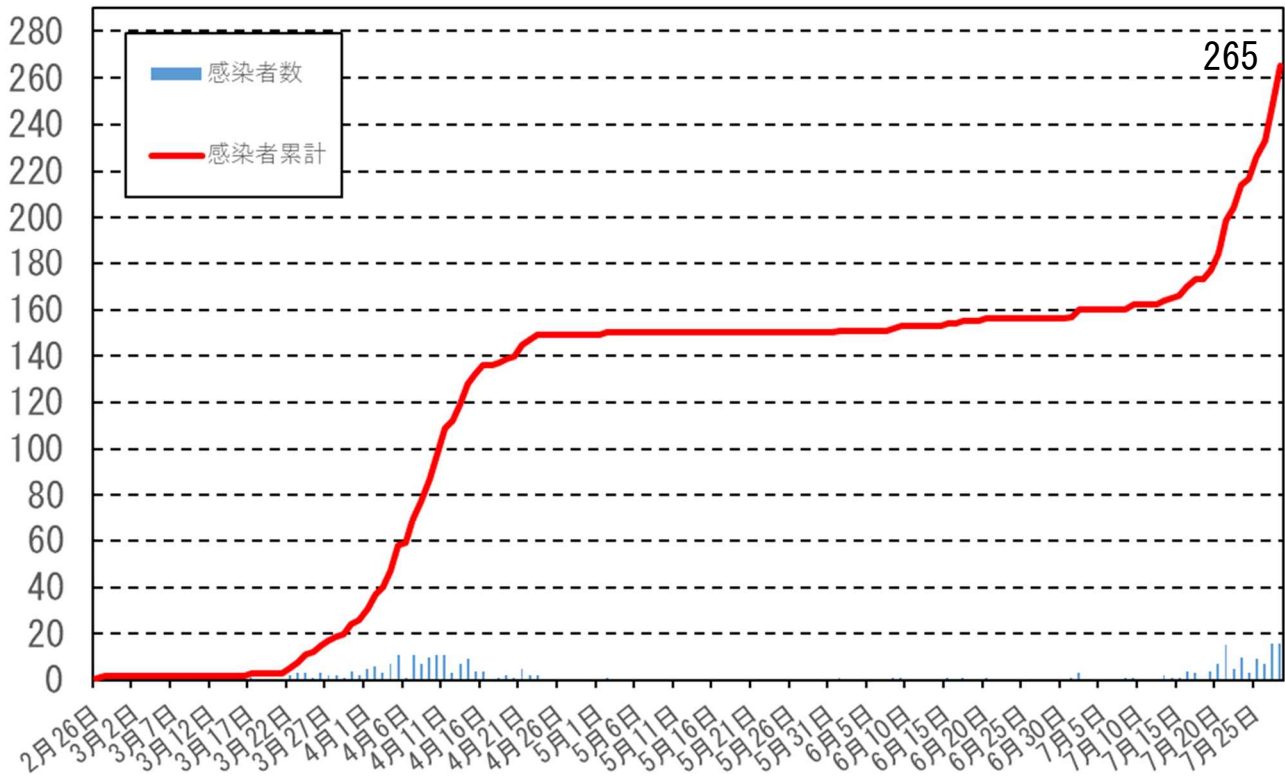


資料 1

県内の感染状況

7月28日19時時点



日付	2月		3月									4月																			
	26	27	17	22	23	24	25	26	27	28	29	30	31	1	2	3	4	5	6	7	8	9	10	11	12	13	14	15	16	18	19
感染者数	1	1	1	2	3	3	1	3	2	2	1	4	2	5	6	3	7	11	1	11	7	10	11	11	3	7	9	4	4	1	2
累計	1	2	3	5	8	11	12	15	17	19	20	24	26	31	37	40	47	58	59	70	77	87	98	109	112	119	128	132	136	137	139

日付	4月				5月			6月				7月																		
	20	21	22	23	2	1	8	9	15	17	20	1	2	8	9	13	14	15	16	17	19	20	21	22	23	24	25	26	27	28
感染者数	1	5	2	2	1	1	1	1	1	1	1	1	3	1	1	2	1	1	4	3	4	7	15	5	10	3	9	7	16	16
累計	140	145	147	149	150	151	152	153	154	155	156	157	160	161	162	164	165	166	170	173	177	184	199	204	214	217	226	233	249	265

分類	岐阜市 クラスター (A)	岐阜市 クラスター (B)	岐阜市 クラスター (C)	可児市 クラスター	高校 クラスター	会社 クラスター	大学 クラスター	海外 渡航等	その他
感染者数	265	43	14	11	14	9	6	10	6
重症	0	0	0	0	0	0	0	0	0
軽症	89	0	0	0	0	2	6	10	7
移送	0	0	0	0	0	0	0	0	0
退院等	169	43	13	11	12	7	0	0	7
死亡	7	0	1	0	2	0	0	0	4

愛知県	7	3	—	—	4	—	—	—	—
石川県	1	1	—	—	—	—	—	—	—

クラスター計	47	14	11	18	9	6	10
--------	----	----	----	----	---	---	----

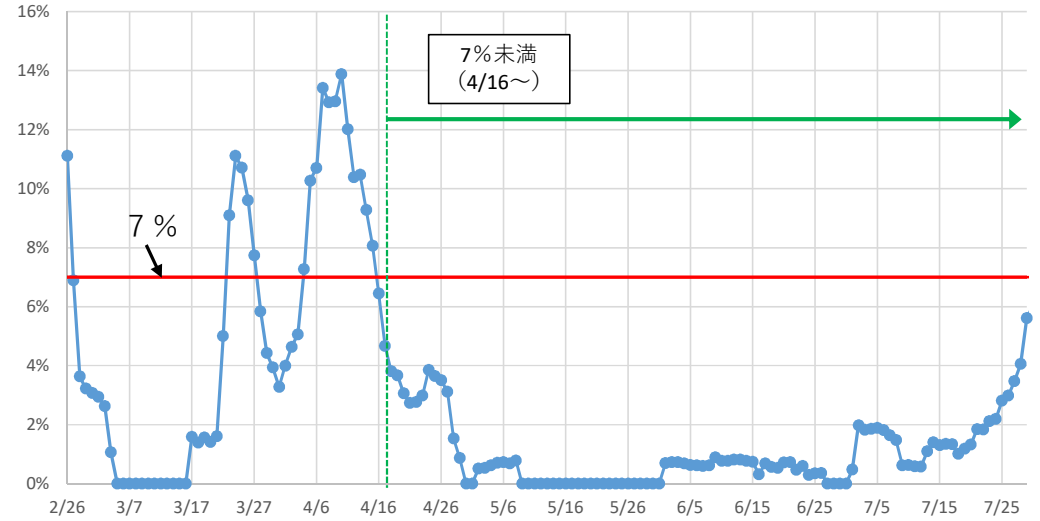
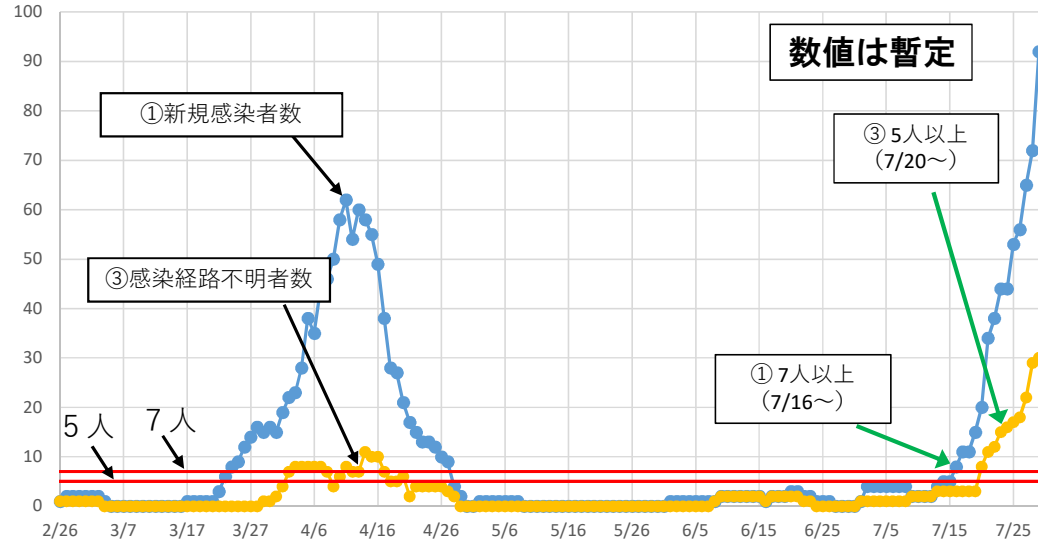
【平均入院日数：20.2日】

基準指標の状況（7月29日現在）

①新規感染者数	7人以上 (7日間移動合計)	92人	基準を上回る	7月16日から (14日間)
③感染経路不明者数	5人以上 (7日間移動合計)	30人	基準を上回る	7月20日から (10日間)

②PCR検査陽性率	7%以上 (7日間移動平均)	5.6%	基準を下回る	4月16日から (105日間)
-----------	-------------------	------	--------	--------------------

※ 新規感染者数 / 行政検査+保険適用検査数 (7月29日までに報告のあった件数)



④入院患者数	60人以上	77人	基準を上回る	7月26日から (4日間)
--------	-------	-----	--------	------------------

⑤重篤者数	3人以上	0人	基準を下回る	4月22日から (99日間)
-------	------	----	--------	-------------------

