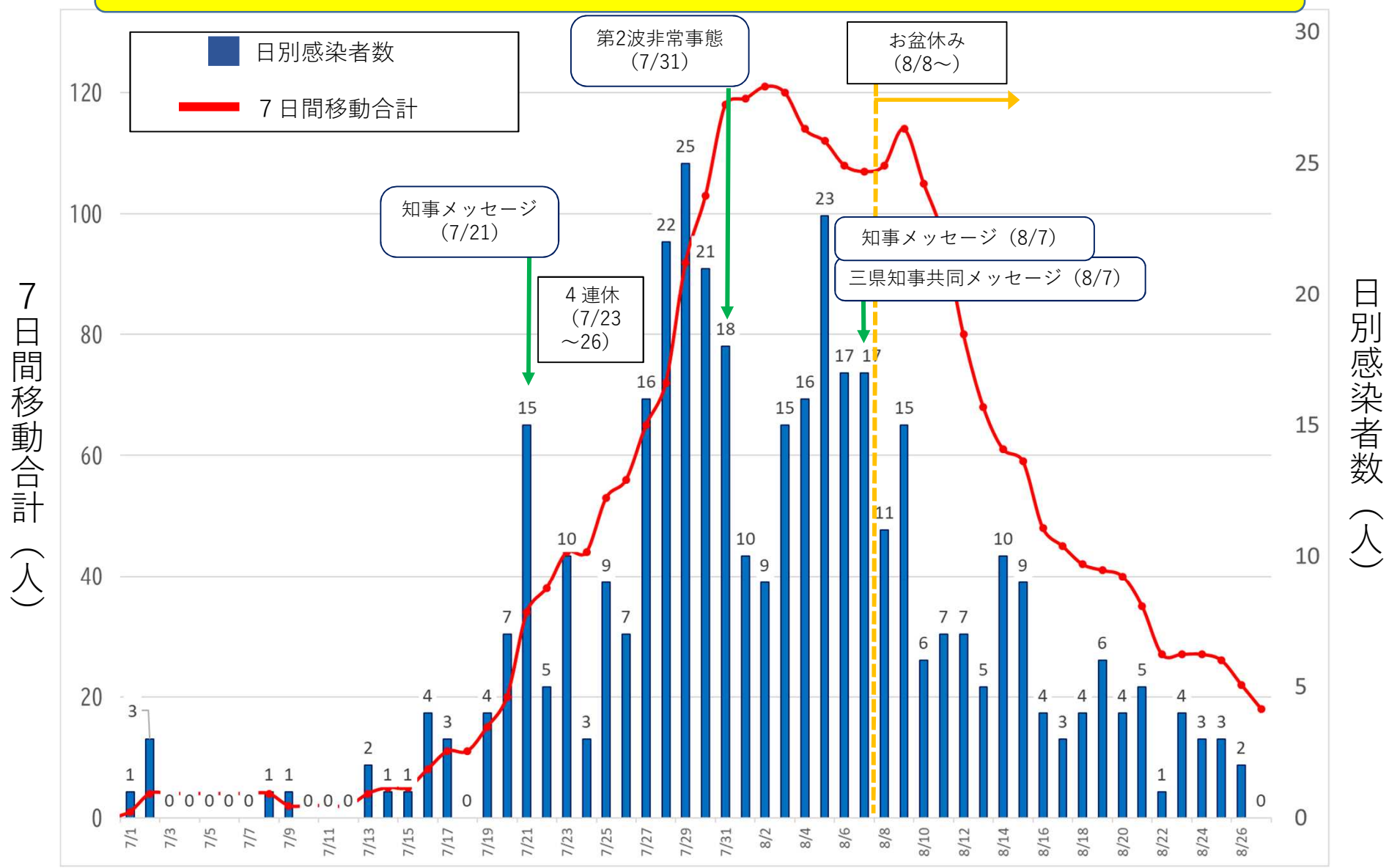


感染状況の分析について 日別感染者数

資料 1

感染者数は7月13日から増加していたが、8月10日以降は減少傾向

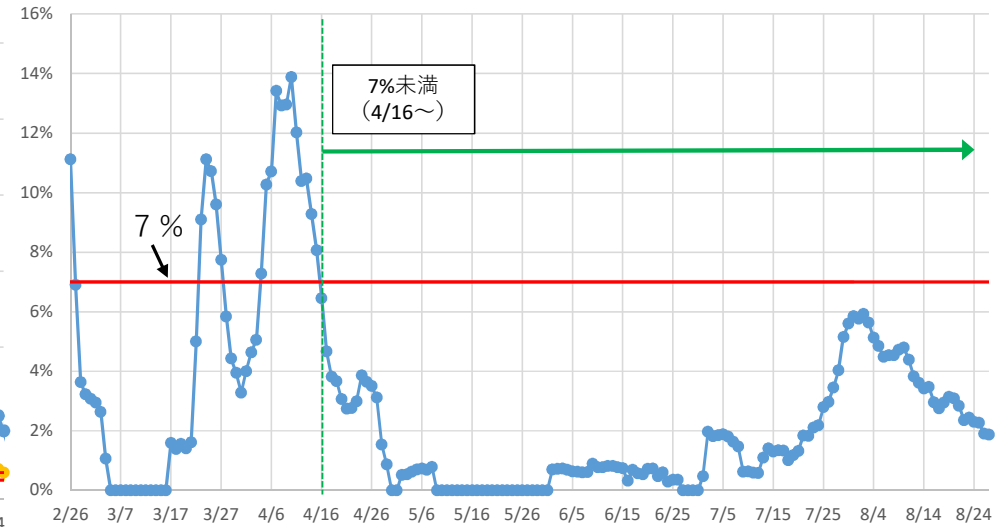
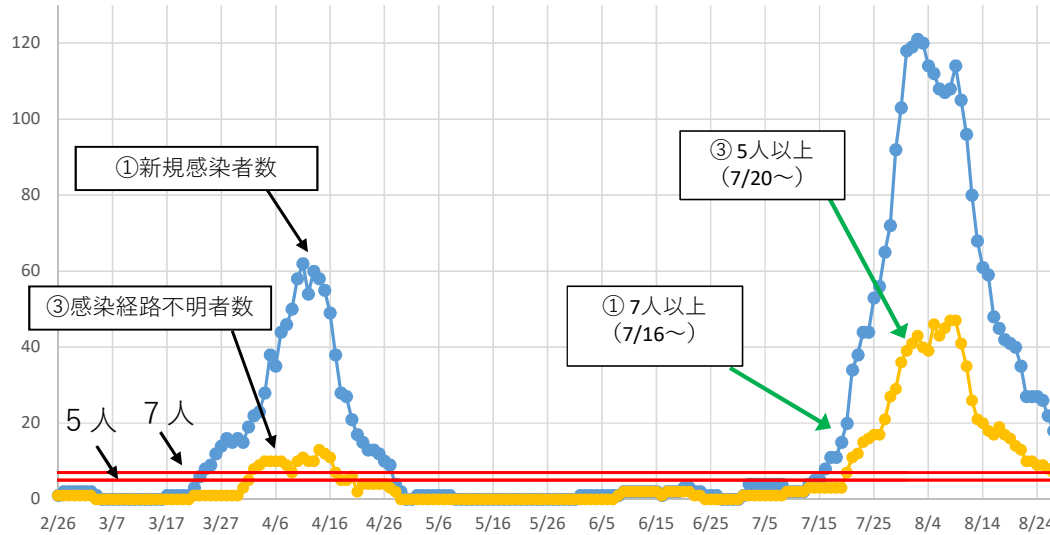


基準指標の状況（8月27日現在）

①新規感染者数	7人以上 (7日間移動合計)	18人	基準を上回る	7月16日から (43日間)
③感染経路不明者数	5人以上 (7日間移動合計)	7人	基準を上回る	7月20日から (39日間)

②PCR検査陽性率	7%以上 (7日間移動平均)	1.9%	基準を下回る	4月16日から (134日間)
-----------	-------------------	------	--------	--------------------

※ 新規感染者数 / 行政検査+保険適用検査数（8月27日までに報告のあった件数）



④入院患者数	60人以上	45人	基準を下回る	8月19日から (9日間)
--------	-------	-----	--------	------------------

⑤重篤者数	3人以上	0人	基準を下回る	4月22日から (128日間)
-------	------	----	--------	--------------------

