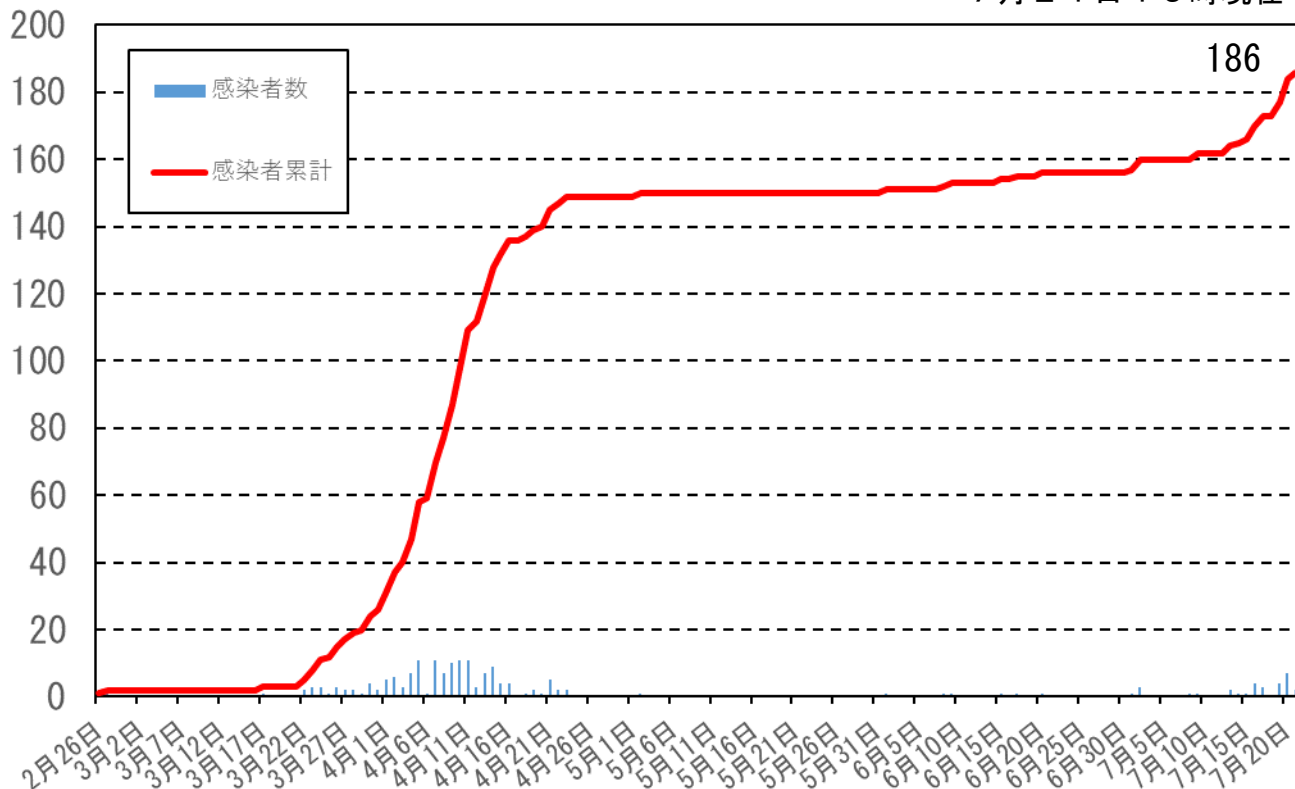


資料 1

県内の感染状況

7月21日15時現在



| 日付   | 2月 |    | 3月 |    |    |    |    |    |    |    |    | 4月 |    |    |    |    |    |    |    |    |    |    |    |     |     |     |     |     |     |     |
|------|----|----|----|----|----|----|----|----|----|----|----|----|----|----|----|----|----|----|----|----|----|----|----|-----|-----|-----|-----|-----|-----|-----|
|      | 26 | 27 | 17 | 22 | 23 | 24 | 25 | 26 | 27 | 28 | 29 | 30 | 31 | 1  | 2  | 3  | 4  | 5  | 6  | 7  | 8  | 9  | 10 | 11  | 12  | 13  | 14  | 15  | 16  | 18  |
| 感染者数 | 1  | 1  | 1  | 2  | 3  | 3  | 1  | 3  | 2  | 2  | 1  | 4  | 2  | 5  | 6  | 3  | 7  | 11 | 1  | 11 | 7  | 10 | 11 | 11  | 3   | 7   | 9   | 4   | 4   | 1   |
| 累計   | 1  | 2  | 3  | 5  | 8  | 11 | 12 | 15 | 17 | 19 | 20 | 24 | 26 | 31 | 37 | 40 | 47 | 58 | 59 | 70 | 77 | 87 | 98 | 109 | 112 | 119 | 128 | 132 | 136 | 137 |

| 日付   | 4月  |     |     |     |     | 5月  |     |     |     |     | 6月  |     |     |     |     | 7月  |     |     |     |     |     |     |     |     |
|------|-----|-----|-----|-----|-----|-----|-----|-----|-----|-----|-----|-----|-----|-----|-----|-----|-----|-----|-----|-----|-----|-----|-----|-----|
|      | 19  | 20  | 21  | 22  | 23  | 2   | 1   | 8   | 9   | 15  | 17  | 20  | 1   | 2   | 8   | 9   | 13  | 14  | 15  | 16  | 17  | 19  | 20  | 21  |
| 感染者数 | 2   | 1   | 5   | 2   | 2   | 1   | 1   | 1   | 1   | 1   | 1   | 1   | 1   | 3   | 1   | 1   | 2   | 1   | 1   | 4   | 3   | 4   | 7   | 2   |
| 累計   | 139 | 140 | 145 | 147 | 149 | 150 | 151 | 152 | 153 | 154 | 155 | 156 | 157 | 160 | 161 | 162 | 164 | 165 | 166 | 170 | 173 | 177 | 184 | 186 |

| 分類   | 186 | 岐阜市<br>クラスター<br>(A) | 岐阜市<br>クラスター<br>(B) | 岐阜市<br>クラスター<br>(C) | 可児市<br>クラスター | 高校<br>クラスター | 海外<br>渡航等 | その<br>他 |
|------|-----|---------------------|---------------------|---------------------|--------------|-------------|-----------|---------|
| 感染者数 | 186 | 43                  | 14                  | 11                  | 14           | 9           | 6         | 89      |
| 重症   | 0   | 0                   | 0                   | 0                   | 0            | 0           | 0         | 0       |
| 軽症   | 24  | 0                   | 0                   | 0                   | 0            | 7           | 0         | 17      |
| 移送   | 0   | 0                   | 0                   | 0                   | 0            | 0           | 0         | 0       |
| 退院等  | 155 | 43                  | 13                  | 11                  | 12           | 2           | 6         | 68      |
| 死亡   | 7   | 0                   | 1                   | 0                   | 2            | 0           | 0         | 4       |

|     |   |   |   |   |   |   |   |   |
|-----|---|---|---|---|---|---|---|---|
| 愛知県 | 7 | 3 | — | — | 4 | — | — | — |
| 石川県 | 1 | 1 | — | — | — | — | — | — |

|        |    |    |    |    |   |
|--------|----|----|----|----|---|
| クラスター計 | 47 | 14 | 11 | 18 | 9 |
|--------|----|----|----|----|---|

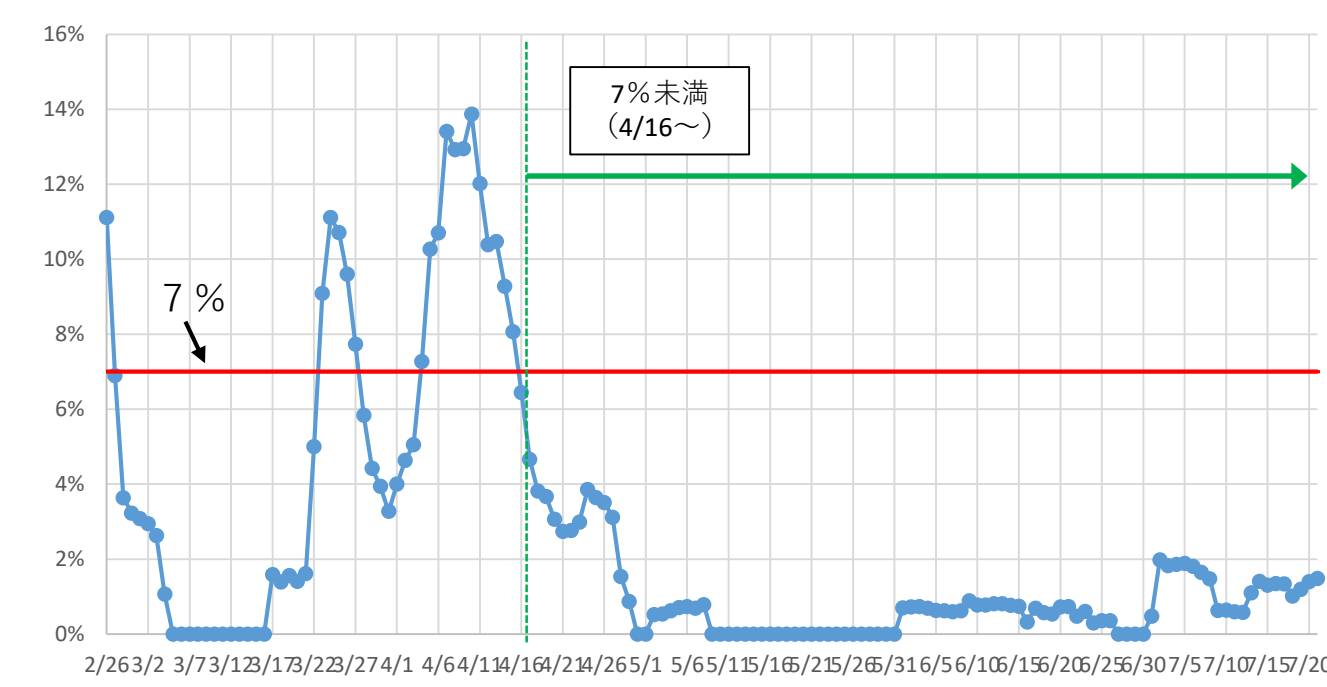
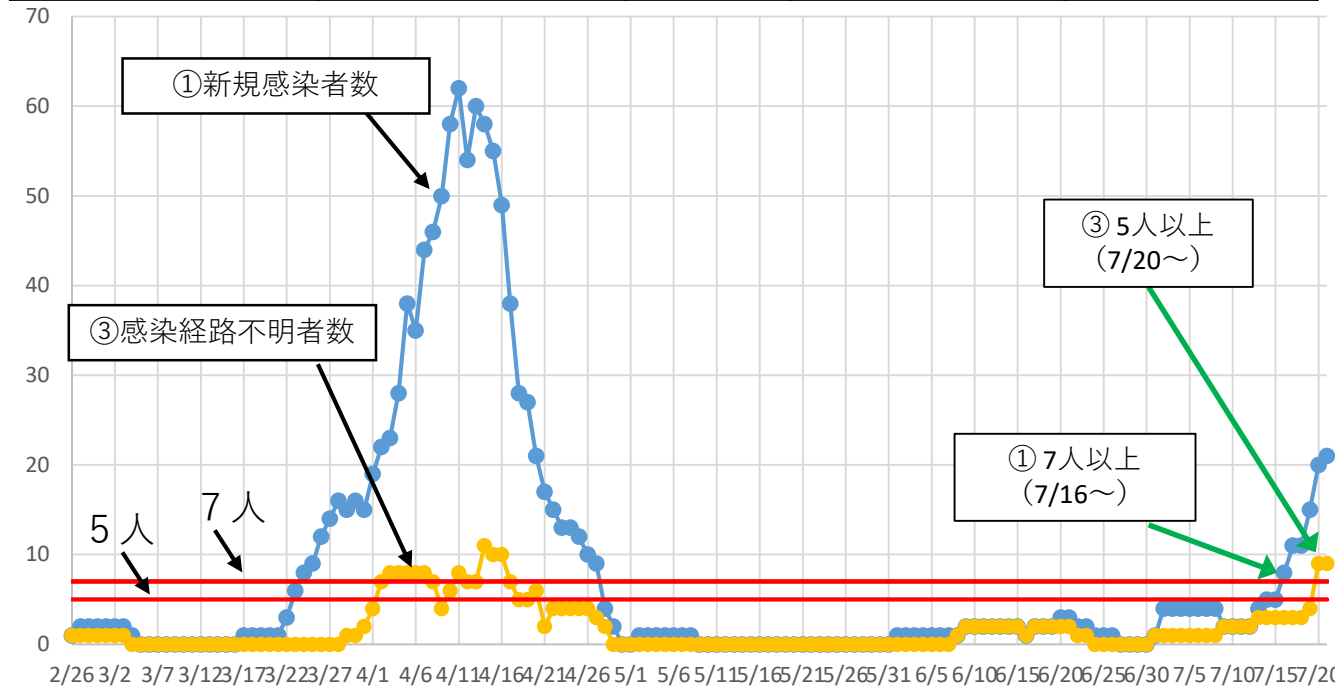
【平均入院日数：21.3日】

# 基準指標の状況（7月21日15時現在）

|           |                   |     |        |                  |
|-----------|-------------------|-----|--------|------------------|
| ①新規感染者数   | 7人以上<br>(7日間移動合計) | 21人 | 基準を上回る | 7月16日から<br>(6日間) |
| ③感染経路不明者数 | 5人以上<br>(7日間移動合計) | 9人  | 基準を上回る | 7月20日から<br>(2日間) |

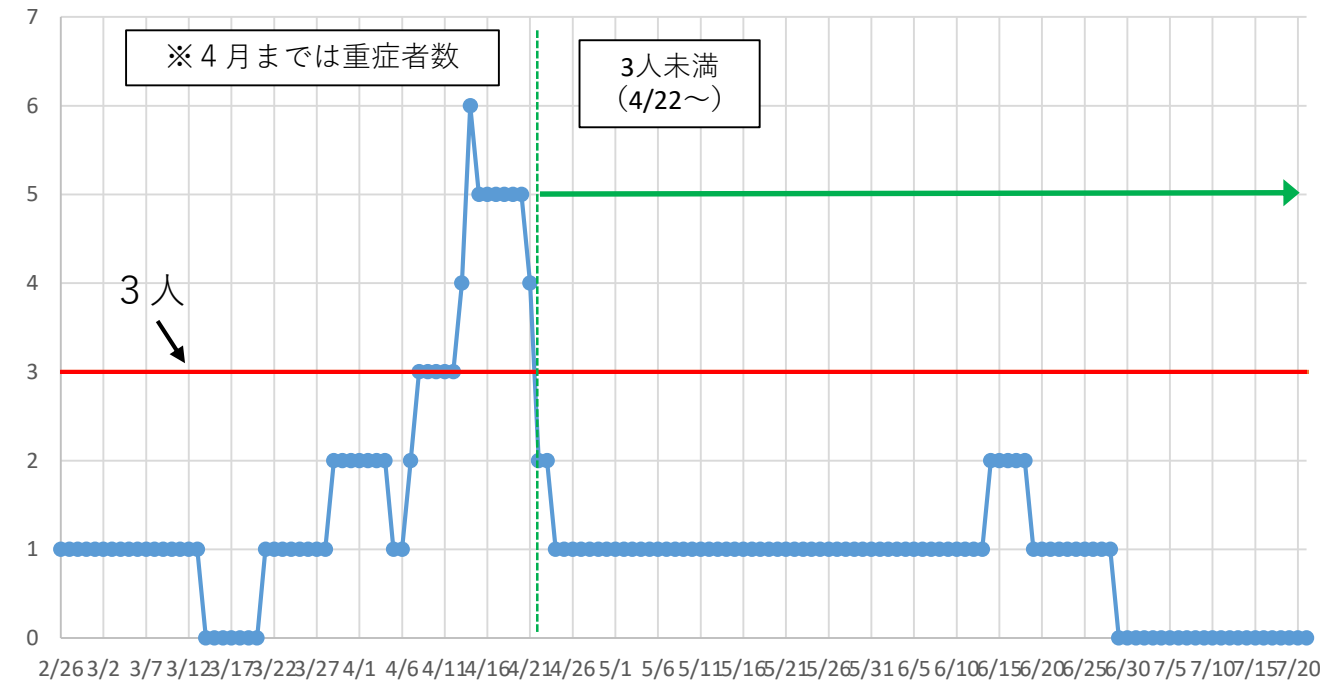
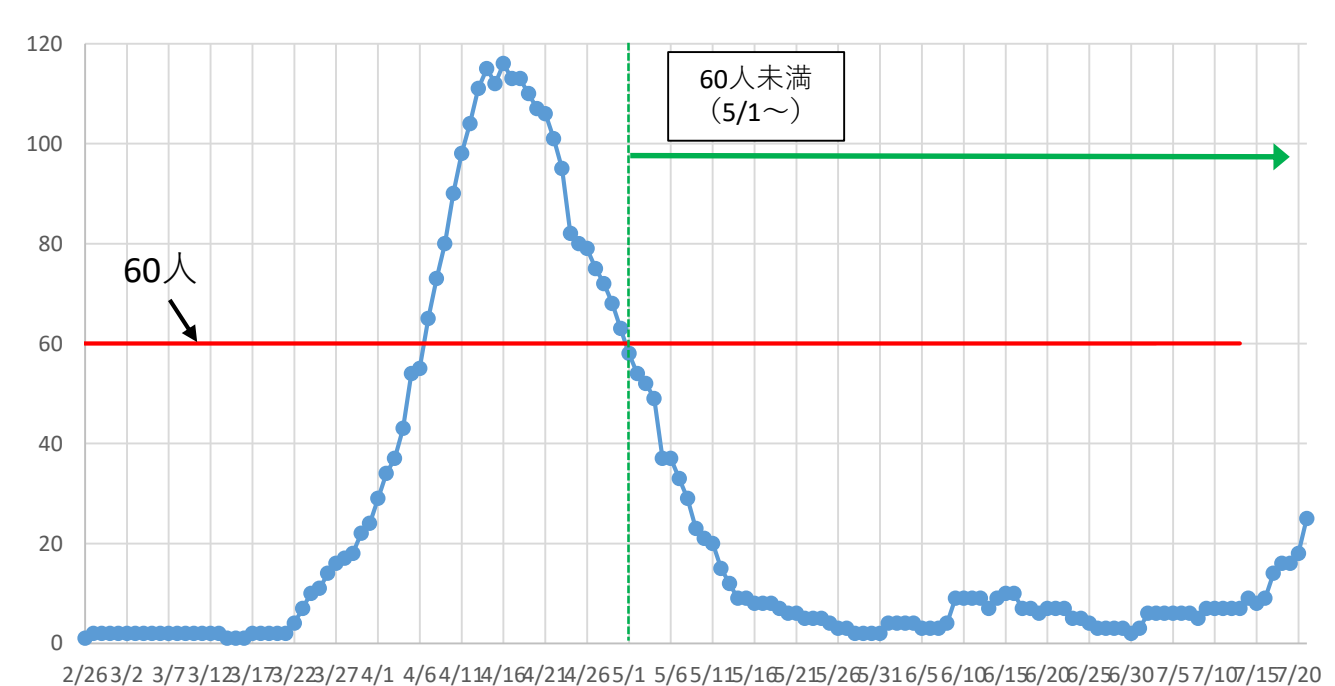
|           |                   |      |        |                   |
|-----------|-------------------|------|--------|-------------------|
| ②PCR検査陽性率 | 7%以上<br>(7日間移動平均) | 1.5% | 基準を下回る | 4月16日から<br>(97日間) |
|-----------|-------------------|------|--------|-------------------|

※ 新規感染者数 / 行政検査+保険適用検査数（7月20日までに報告のあった件数）





|        |       |     |        |                  |
|--------|-------|-----|--------|------------------|
| ④入院患者数 | 60人以上 | 25人 | 基準を下回る | 5月1日から<br>(82日間) |
|--------|-------|-----|--------|------------------|

|       |      |    |        |                   |
|-------|------|----|--------|-------------------|
| ⑤重篤者数 | 3人以上 | 0人 | 基準を下回る | 4月22日から<br>(91日間) |
|-------|------|----|--------|-------------------|



# 県立高校における新型コロナウイルス感染者 発生状況図

7月21日 15:00現在

【 】：渡 航 歴  
 年代  
 男性  
 年代  
 女性

岐阜商業高校 8名

(内訳) 岐阜市：4名 各務原市：1名 大垣市：1名 大野町：1名、安八町：1名

大垣商業高校 1名

(内訳) 大野町：1名

