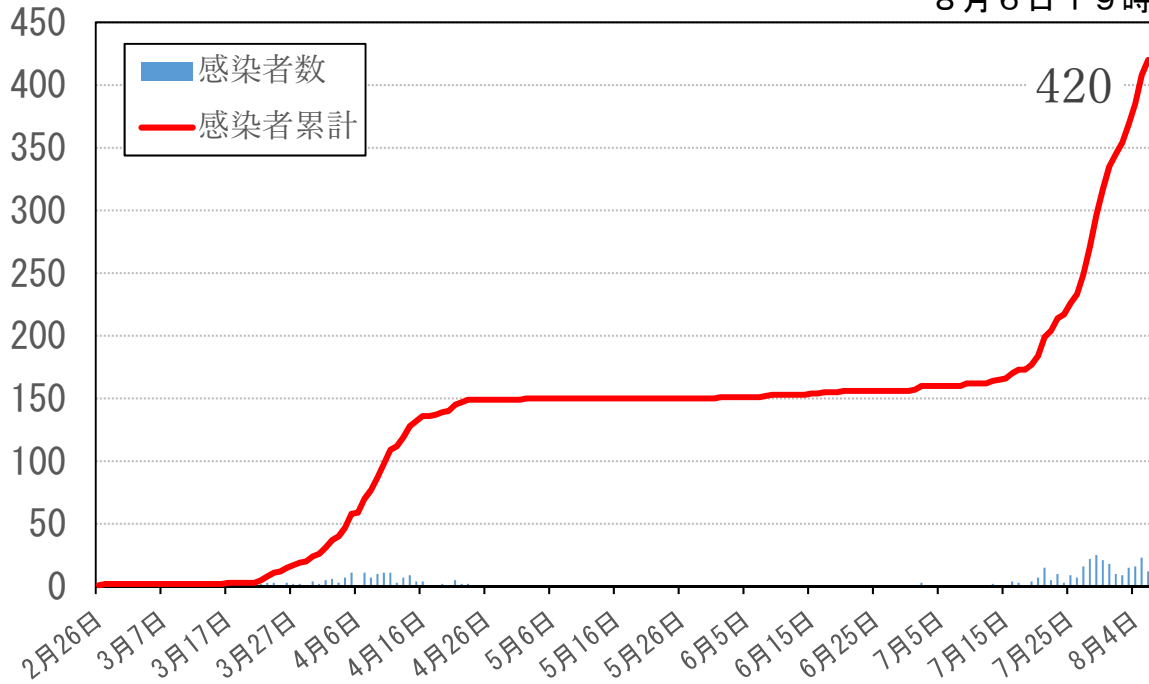


県内の感染状況

8月6日19時時点



日付	2月		3月									4月									
	26	27	17	22	23	24	25	26	27	28	29	30	31	1	2	3	4	5	6	7	8
感染者数	1	1	1	2	3	3	1	3	2	2	1	4	2	5	6	3	7	11	1	11	7
累計	1	2	3	5	8	11	12	15	17	19	20	24	26	31	37	40	47	58	59	70	77

日付	4月													5月	6月						
	9	10	11	12	13	14	15	16	18	19	20	21	22	23	2	1	8	9	15	17	20
感染者数	10	11	11	3	7	9	4	4	1	2	1	5	2	2	1	1	1	1	1	1	1
累計	87	98	109	112	119	128	132	136	137	139	140	145	147	149	150	151	152	153	154	155	156

日付	7月																														
	1	2	8	9	13	14	15	16	17	19	20	21	22	23	24	25	26	27	28	29	30	31									
感染者数	1	3	1	1	2	1	1	4	3	4	7	15	5	10	3	9	7	16	22	25	21	18									
累計	157	160	161	162	164	165	166	170	173	177	184	199	204	214	217	226	233	249	271	296	317	335									

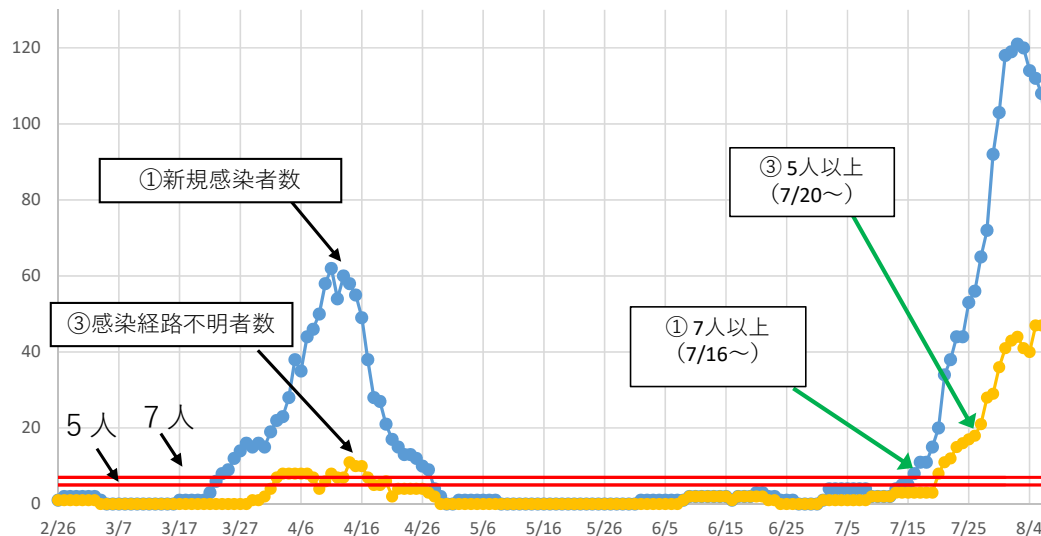
日付	8月					
	1	2	3	4	5	6
感染者数	10	9	15	16	23	12
累計	345	354	369	385	408	420

感染者	420
入院中（調整中含む）	147
うち重篤者数	0
後方施設	6
退院等	260
死亡	7

【平均入院日数：16.4日】

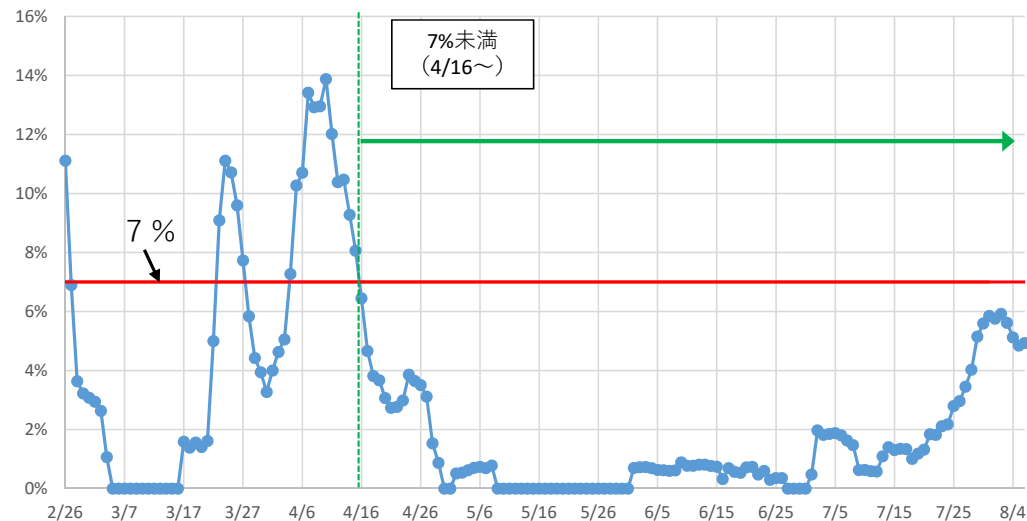
基準指標の状況（8月6日現在）

①新規感染者数	7人以上 (7日間移動合計)	108人	基準を上回る	7月16日から (22日間)
③感染経路不明者数	5人以上 (7日間移動合計)	47人	基準を上回る	7月20日から (18日間)

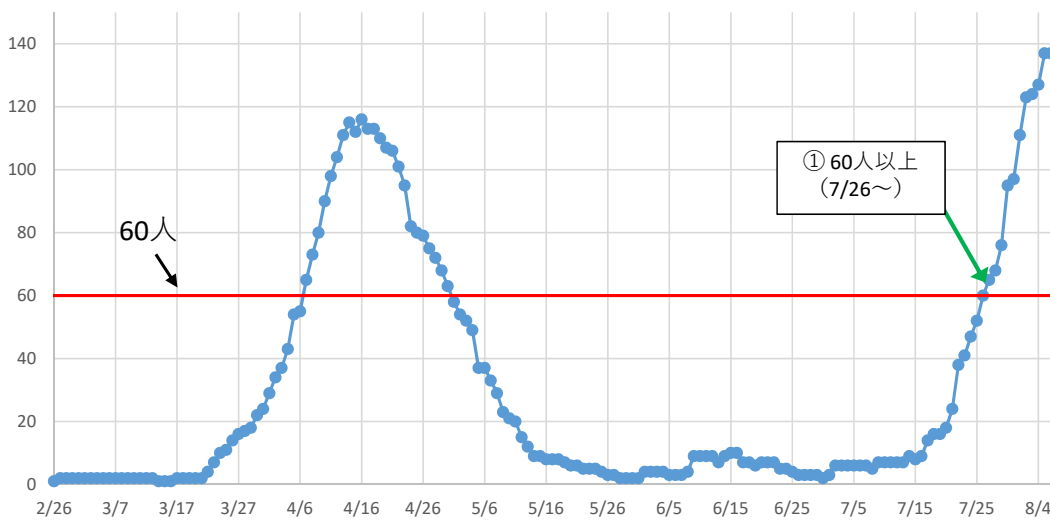


②PCR検査陽性率	7%以上 (7日間移動平均)	4.9%	基準を下回る	4月16日から (113日間)
-----------	-------------------	------	--------	--------------------

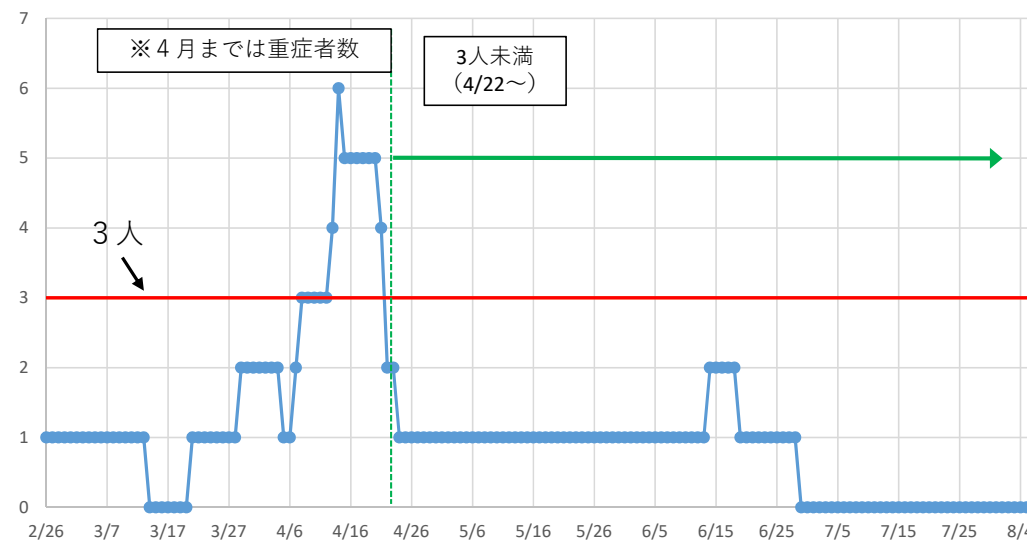
※ 新規感染者数 / 行政検査+保険適用検査数 (8月6日までに報告のあった件数)



④入院患者数	60人以上	136人	基準を上回る	7月26日から (12日間)
--------	-------	------	--------	-------------------



⑤重篤者数	3人以上	0人	基準を下回る	4月22日から (107日間)
-------	------	----	--------	--------------------



感染状況の分析

県外関連

- 全体として感染増加しつつも、愛知県関連は減少し、三重県関連が増加。

	前一週間 7/24~30	直近一週間 7/31~8/6
愛知県	63人	45人
三重県	8人	10人
東京都	1人	—
その他の県外	1人	4人
県外 計	73人	59人
総感染者	104人	108人
	70.2%	54.6%

家族内感染の動向

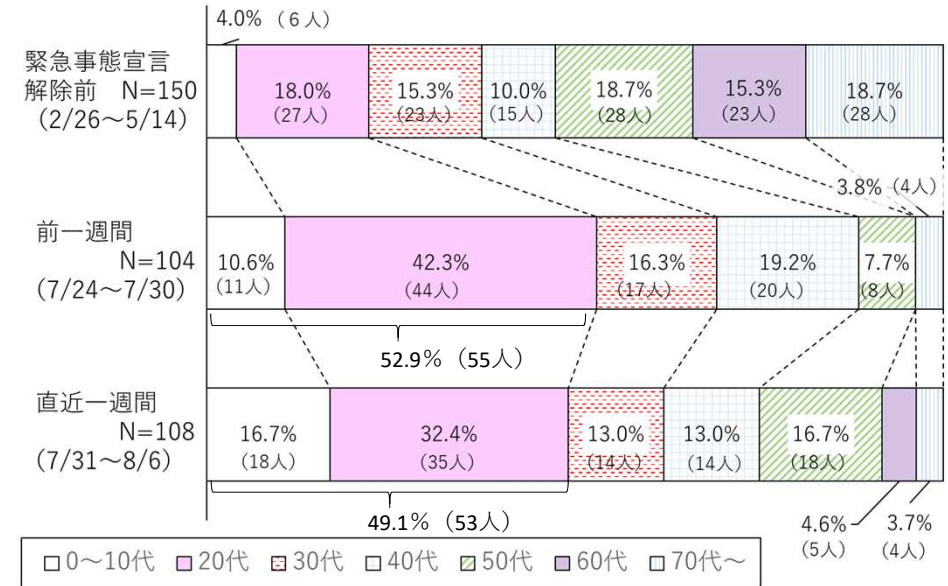
	前一週間 7/24~30	直近一週間 7/31~8/6
件数	13例 28人	18例 45人
全感染者に占める割合	26.9%	41.7%

外国人関連の特徴

- 外国籍住民の感染が増加
 - ・ 格闘技、スポーツジム関連39人のうち、県内在住の外国籍住民25人

年齢構成

- 20代から40代の感染者は減少。10代以下（小学生から高校生が中心）及び50代以上の感染者が増加。



まとめ

- 引き続き県外関連の感染がみられる。
- 家族内感染が拡大しつつある。
- 外国籍住民に対応した感染防止対策の周知徹底の強化が必要。
- 20代から40代の感染者は減少。家族内感染により、10代以下と、50代以上の世代の感染者が増加。