

第 8 章

結 核

(1) 登録者数

ア 市町村別結核登録者の状況(T8 - 1)

(平成18年)

	人口 平成18年 10月1日 現在	登録者*		新登録患者		活動性患者*		結核死亡者*	
		実 数	登 録 率*2	実 数	り 患 率*2	実 数	有 病 率*2	実 数	死 亡 率*2
管内総数	390,861	279	71.4	77	19.7	64	16.4	7	1.8
小 計	316,526	228	72.0	62	19.6	56	17.7	7	2.2
大垣市	162,581	119	73.2	34	20.9	30	18.5	3	1.8
海津市	38,991	35	89.8	8	20.5	9	23.1	-	-
養老町	32,323	16	49.5	6	18.6	5	15.5	2	6.2
垂井町	28,770	17	59.1	4	13.9	3	10.4	-	-
関ヶ原町	8,493	5	58.9	3	35.3	2	23.5	-	-
神戸町	20,609	13	63.1	1	4.9	2	9.7	-	-
輪之内町	9,494	10	105.3	2	21.1	1	10.5	1	11
安八町	15,265	13	85.2	4	26.2	4	26.2	1	7
小 計	74,335	51	68.6	15	20.2	8	10.8	-	-
揖斐川町	25,794	20	77.5	3	11.6	2	7.8	-	-
大野町	23,967	17	70.9	6	25.0	2	8.3	-	-
池田町	24,574	14	57.0	6	24.4	4	16.3	-	-

* 平成18年12月31日現在

* 率は人口10万対

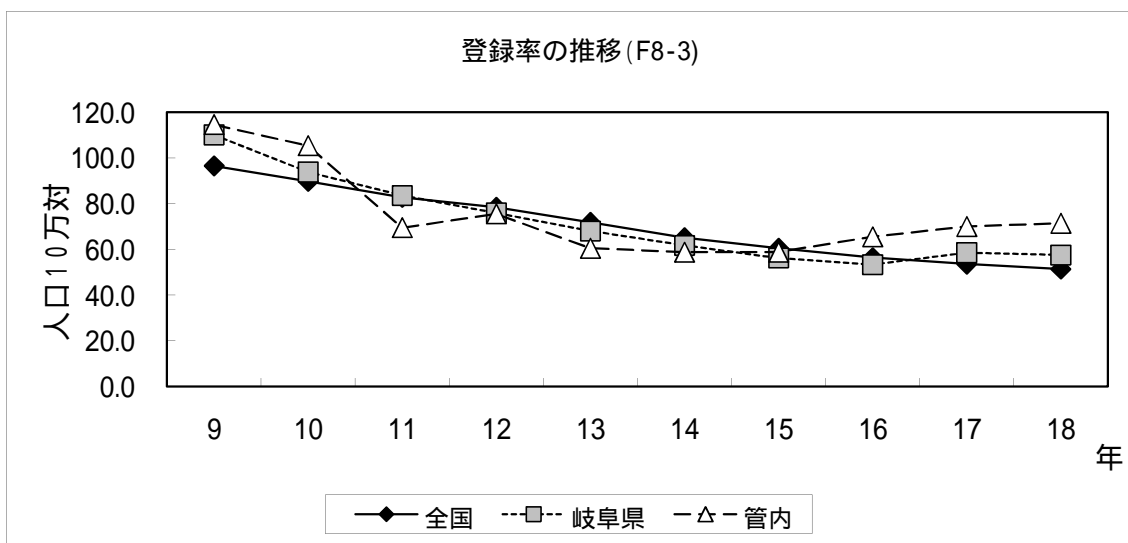
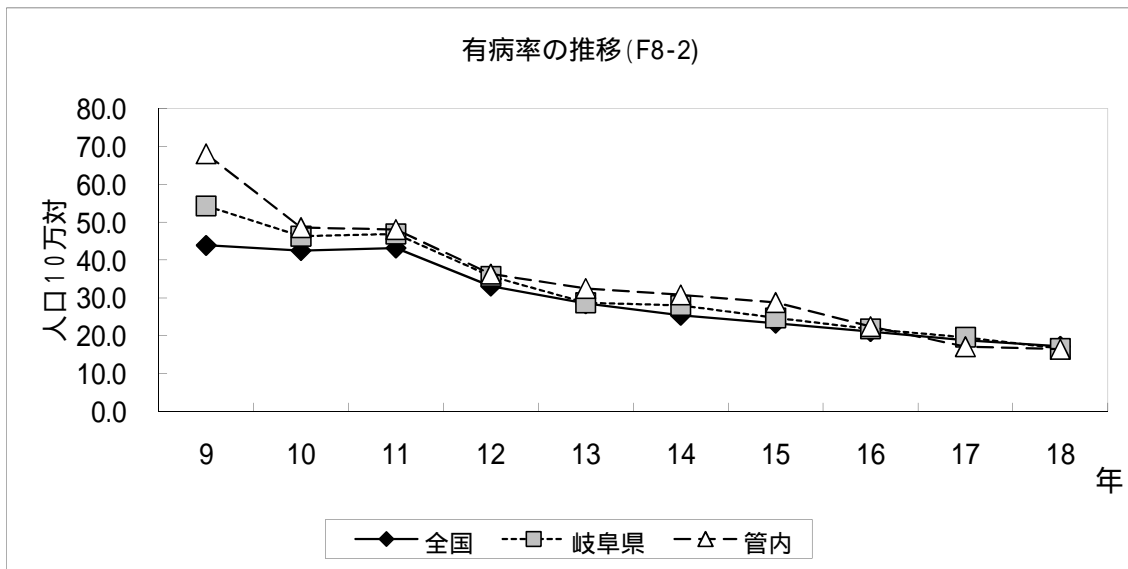
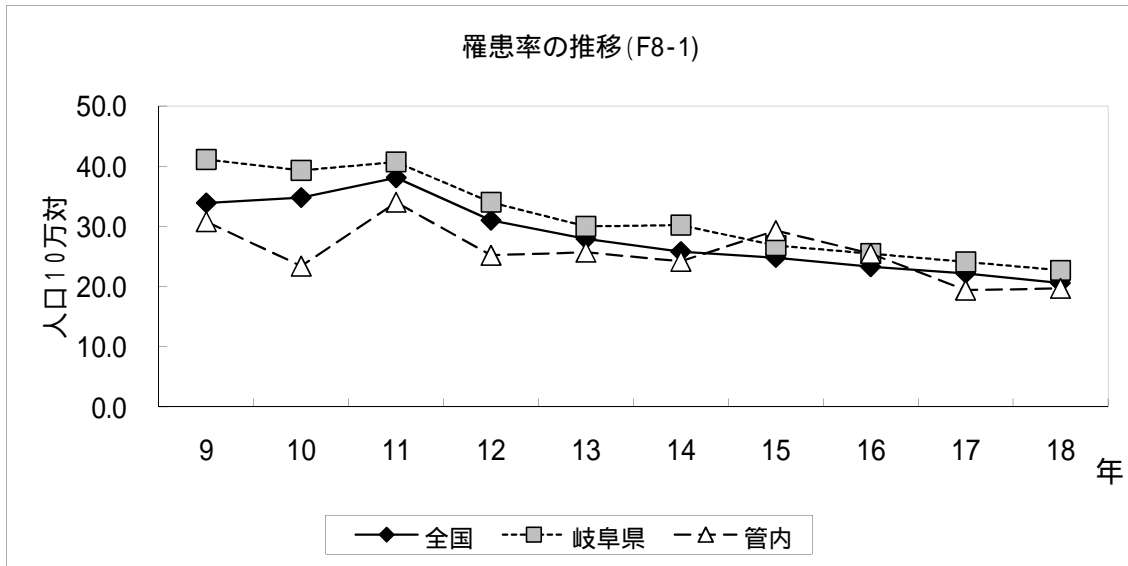
イ 登録者、新登録患者、活動性患者数・率(T8 - 2)

		平成 9年	平成 10年	平成 11年	平成 12年	平成 13年	平成 14年	平成 15年	平成 16年	平成 17年	平成 18年	
登録者*1	実数	総数	454	418	276	297	238	231	242	257	274	279
		男	290	272	170	192	151	130	142	162	165	172
		女	164	146	106	105	87	101	100	95	109	107
	登録率*2	114.5	105.3	69.5	75.5	60.5	58.8	61.6	65.6	70.0	71.4	
新登録患者	実数	総数	122	93	135	99	101	95	115	100	76	77
		男	76	55	86	72	55	45	77	66	46	42
		女	46	38	49	27	46	50	38	34	30	35
	り患率*2	30.8	23.4	34.0	25.2	25.7	24.2	29.3	25.5	19.4	19.7	
	うち菌陽性 患者数*3	実 数	63	47	66	63	54	65	79	62	61	45
	り患率*2	15.9	11.8	16.6	16.0	13.7	16.5	20.1	15.8	15.6	11.7	
活動性患者*1	実数	総数	270	193	191	143	128	121	113	88	67	64
		男	176	115	119	98	75	59	73	59	40	34
		女	94	78	72	45	53	62	40	29	27	30
	有病率*2	68.1	48.6	48.1	36.3	32.5	30.8	28.8	22.4	17.1	16.4	
	うち菌陽性 患者数*3	実 数	56	91	101	88	78	86	79	64	55	31
	有病率*2	14.1	22.9	25.4	22.4	19.8	21.9	20.1	16.3	14.0	8.1	

*1 各年12月31日現在

*2 率は人口10万対

*3 登録時菌陽性患者数、平成9年までは「うち感染性患者数」



ウ 新登録患者数 - 年齢階級別、市町村別 (T8 - 3)

(平成18年)

	総数	4歳以下	5～9歳	10～14歳	15～19歳	20～29歳	30～39歳	40～49歳	50～59歳	60～69歳	70歳以上	年齢不詳
管内総数	77	1	-	-	1	5	3	3	3	3	58	-
小計	62	1	-	-	1	4	3	3	3	1	46	-
大垣市	34	1	-	-	1	3	2	2	1	-	24	-
海津市	8	-	-	-	-	-	-	-	2	-	6	-
養老町	6	-	-	-	-	-	-	-	-	1	5	-
垂井町	4	-	-	-	-	1	-	-	-	-	3	-
関ヶ原町	3	-	-	-	-	-	-	-	-	-	3	-
神戸町	1	-	-	-	-	-	-	1	-	-	-	-
輪之内町	2	-	-	-	-	-	-	-	-	-	2	-
安八町	4	-	-	-	-	-	1	-	-	-	3	-
小計	15	-	-	-	-	1	-	-	-	2	12	-
揖斐川町	3	-	-	-	-	-	-	-	-	1	2	-
大野町	6	-	-	-	-	-	-	-	-	-	6	-
池田町	6	-	-	-	-	1	-	-	-	1	4	-

エ 新登録肺結核患者数 - 登録時空洞有無・排菌有無・発見方法別 (T8 - 4)

(平成18年)

	総数	活動性結核						肺外結核活動性	マル初*別掲
		肺結核活動性							
		総数	喀痰塗抹陽性			その他の結核菌陽性	菌陰性・その他		
			総数	初回治療	再治療				
管内総数	77	63	28	28	-	17	18	14	-
健康診断	3	3	-	-	-	-	3	-	-
個別健康診断	-	-	-	-	-	-	-	-	-
定期検診	2	2	-	-	-	-	2	-	-
学校検診	1	1	-	-	-	-	1	-	-
住民検診	-	-	-	-	-	-	-	-	-
職場検診	1	1	-	-	-	-	1	-	-
施設検診	-	-	-	-	-	-	-	-	-
定期外検診	1	1	-	-	-	-	1	-	-
業態者検診	-	-	-	-	-	-	-	-	-
家族検診	1	1	-	-	-	-	1	-	-
その他	-	-	-	-	-	-	-	-	-
その他の集団検診	-	-	-	-	-	-	-	-	-
医療機関受診	74	60	28	28	-	17	15	14	-
その他	-	-	-	-	-	-	-	-	-
不明	-	-	-	-	-	-	-	-	-

オ 現在登録者数 - 現在時活動性分類、市町村別・受療状況別(T8 - 5)

(平成18年12月31日現在)

	総数	活動性結核							不活動性結核	活動性不明	マル初	
		肺結核活動性						肺外結核活動性			*別掲	
		総数	喀痰塗抹陽性			その他の結核菌陽性	菌陰性・その他				治療中	観察中
			総数	初回治療	再治療							
管内総数	279	53	18	18	-	14	21	11	206	9	-	-
小計	228	45	15	15	-	12	18	11	165	7	-	-
大垣市	119	23	6	6	-	7	10	7	85	4	-	-
海津市	35	8	4	4	-	1	3	1	25	1	-	-
養老町	16	5	2	2	-	1	2	-	10	1	-	-
垂井町	17	3	1	1	-	1	1	-	14	-	-	-
関ヶ原町	5	1	-	-	-	1	-	1	3	-	-	-
神戸町	13	2	1	1	-	1	-	-	10	1	-	-
輪之内町	10	1	-	-	-	-	1	-	9	-	-	-
安八町	13	2	1	1	-	-	1	2	9	-	-	-
小計	51	8	3	3	-	2	3	-	41	2	-	-
揖斐川町	20	2	1	1	-	1	-	-	16	2	-	-
大野町	17	2	-	-	-	1	1	-	15	-	-	-
池田町	14	4	2	2	-	-	2	-	10	-	-	-
入院中	23	18	9	9	-	5	4	5	-	-	-	-
外来治療中	37	31	8	8	-	8	15	6	-	-	-	-
治療なし	218	4	1	1	-	-	3	-	206	8	-	-
不明	1	-	-	-	-	-	-	-	-	1	-	-

カ 現在登録者数 - 現在時活動性分類、年齢階級別(T8 - 6)

(平成18年12月31日現在)

	総数	活動性結核							不活動性結核	活動性不明	マル初	
		肺結核活動性						肺外結核活動性			*別掲	
		総数	喀痰塗抹陽性			その他の結核菌陽性	菌陰性・その他				治療中	観察中
			総数	初回治療	再治療							
管内総数	279	53	18	18	-	13	22	11	206	9	-	-
0～4歳	1	-	-	-	-	-	-	1	-	-	-	-
5～9歳	-	-	-	-	-	-	-	-	-	-	-	-
10～14歳	-	-	-	-	-	-	-	-	-	-	-	-
15～19歳	2	1	-	-	-	-	1	-	1	-	-	-
20～29歳	18	3	1	1	-	-	2	-	11	4	-	-
30～39歳	18	1	-	-	-	-	1	1	15	1	-	-
40～49歳	17	1	1	1	-	-	-	1	15	-	-	-
50～59歳	23	4	2	2	-	-	2	1	16	2	-	-
60～69歳	27	5	3	3	-	-	2	-	22	-	-	-
70歳以上	173	38	11	11	-	13	14	7	126	2	-	-
年齢不詳	-	-	-	-	-	-	-	-	-	-	-	-

(2) 結核予防法第29条関係(入所命令)(T8 - 7)

17年末 現在	増			減							18年末 現在	
	新規	転入	計	治癒	通院	入院中	死亡	自己退所	転出	その他		計
2	28	-	28	1	8	9	-	-	-	-	18	12

(3) 結核予防法第34条関係(T8 - 8)

(平成18年度)

区分	被用者保険		国 保			老 保	生 保	その他	総 数
	本人	家族	本人	退本	退 家				
申請	4	12	4	3	-	33			56
合格	4	12	4	3	-	33			56
承認	4	12	4	3	-	33			56

(4) 定期検診

ア 結核住民検診等(T8 - 9)

(平成18年度)

		一次検診(間接・直接撮影)			精密検査				精密検査結果	
		対象者*1	受診者*2	受診率 %	要精密検査者	受診者	喀痰検査陽性数	受診率 %	結核	
									結核患者	発病の恐れのある者*3
一般住民	管内総数	40,497 (308)	20,095 (308)	49.6	478	380	17	79.5	22	1 (-)
	小計	24,026 (308)	13,282 (308)	55.3	367	276	12	75.2	20	- (-)
	大垣市	9,518 (-)	3,940 (-)	41.4	125	118	-	94.4	19	- (-)
	海津市	6,165 (308)	2,973 (308)	48.2	65	61	-	93.8	-	- (-)
	養老町	1,566 (-)	1,566 (-)	100.0	3	2	-	66.7	-	- (-)
	垂井町	1,538 (-)	1,153 (-)	75.0	47	37	2	78.7	1	- (-)
	関ヶ原町	1,050 (-)	845 (-)	80.5	24	20	-	83.3	-	- (-)
	神戸町	2,249 (-)	1,140 (-)	50.7	19	12	-	63.2	-	- (-)
	輪之内町	859 (-)	584 (-)	68.0	68	15	8	22.1	-	- (-)
	安八町	1,081 (-)	1,081 (-)	100.0	16	11	2	68.8	-	- (-)
	小計	16,471 (-)	6,813 (-)	41.4	111	104	5	93.7	2	1 (-)
	揖斐川町	7,254 (-)	3,649 (-)	50.3	62	58	2	93.5	1	- (-)
	大野町	4,428 (-)	1,704 (-)	38.5	21	19	1	90.5	1	1 (-)
	池田町	4,789 (-)	1,460 (-)	30.5	28	27	2	96.4	-	- (-)
学校	高校生	3,508	3,473	99.0	3	3	-	100.0	-	- (-)
	短大、大学等	1,899	1,586	83.5	8	8	-	100.0	-	- (-)
	その他	661	649	98.2	1	1	-	100.0	-	- (-)
施設	高齢者	1,624 (-)	1,464 (-)	90.1	11	11	2	100.0	2	1 (-)
	その他	50	50	-	-	-	-	-	-	- (-)
事業所	7,241	6,525	90.1	48	33	-	68.8	-	- (-)	

*1、*2 ()は65歳以下再掲

*3()は予防内服の再掲

イ 乳幼児BCG接種(T8 - 10)

(平成18年度)

	対象者	BCG 接種	うち6ヶ月以上 1歳未満の接種	コッホ現象 の報告者
管内総数	3,321	3,243	8	-
小計	2,795	2,745	4	-
大垣市	1,528	1,499	4	-
海津市	283	281	-	-
養老町	227	227	-	-
垂井町	231	228	-	-
関ヶ原町	42	42	-	-
神戸町	203	190	-	-
輪之内町	120	117	-	-
安八町	161	161	-	-
小計	526	498	4	-
揖斐川町	157	155	2	-
大野町	193	171	2	-
池田町	176	172	-	-

(5) 定期外検診 (T8 - 11)

(平成18年度)

区 分	対象者	受診者	保健所 実施分 (再掲)	受診率 (%)	間 接 撮 影 受診者	ツ 反 検 査					B C G 接種者	直 接 撮 影 受診者	QFT受診 者	患者数	発病の 恐れのある者	マル初 (再掲)	
						対象者	被判 定者	陰性	陽性	強陽性 (再掲)							
家 族 検 診	管内総数	208	202	200	97.1	-	22	26	12	14	7	-	195	-	1	2	2
	小 計	186	180	178	96.8	-	19	23	12	11	4	-	173	-	1	2	2
	大垣市	93	89	89	95.7	-	7	7	2	5	-	-	87	-	1	1	1
	海津市	28	28	26	100.0	-	4	4	1	3	1	-	27	-	-	-	-
	養老町	17	17	17	100.0	-	6	6	4	2	2	-	15	-	-	-	-
	垂井町	12	12	12	100.0	-	1	1		1	1	-	12	-		1	1
	関ヶ原町	9	9	9	100.0	-	1	1	1	-	-	-	8	-	-	-	-
	神戸町	5	5	5	100.0	-	-	-	-	-	-	-	5	-	-	-	-
	輪之内町	3	1	1	33.3	-	-	-	-	-	-	-	1	-	-	-	-
	安八町	19	19	19	100.0	-		4	4			-	18	-	-	-	-
	管 外	112	96	7	85.7	-	8	8	1	7	3	-	94	1	-	1	1
	小 計	22	22	22	100.0	-	3	3	-	3	3	-	22	-	-	-	-
	揖斐川町	13	13	13	100.0	-	3	3	-	3	3	-	13	-	-	-	-
	大野町	-	-	-	0.0	-	-	-	-	-	-	-	-	-	-	-	-
	池田町	9	9	9	100.0	-	-	-	-	-	-	-	9	-	-	-	-
	管 外	3	3	3	100.0	-	-	-	-	-	-	-	3	-	-	-	-
事例1	108	108	107	100.0	-	26	26	-	26	1	-	108	-	-	-	-	
事例2	54	54	54	100.0	-	-	-	-	-	-	-	54	-	1	4	-	
接触者	67	60	55	89.6	-	2	2	-	2	-	-	59	-	-	-	-	

「保健所実施分」・「強陽性」・「マル初」：再掲とする。

(6) 管理検診(T8 - 12)

(平成18年度)

区 分	対象者	受診者	保健所 受診分 (再掲)	受診率 (%)	要医療	要注意 ・ 要観察	健康
管内総数	188	175	74	93.1	-	134	41
小 計	168	156	61	92.9	-	115	41
大垣市	86	79	36	91.9	-	55	24
海津市	24	23	4	95.8	-	18	5
養老町	12	10	3	83.3	-	6	4
垂井町	13	13	5	100.0	-	10	3
関ヶ原町	4	3	-	75.0	-	2	1
神戸町	11	10	3	90.9	-	8	2
輪之内町	8	8	4	100.0	-	7	1
安八町	10	10	6	100.0	-	9	1
小 計	20	19	13	95.0	-	19	-
揖斐川町	10	9	8	90.0	-	9	-
大野町	6	6	4	100.0	-	6	-
池田町	4	4	1	100.0	-	4	-

(7) 結核対策 (T8 - 13)

(平成18年度)

		結核対策特別促進事業				結核対策に 関する会議	結核対策に関 する健康教育 ・研修会
		高齢者また は介護者研 修会	結核後遺症 者健康呼吸 器教室	事業所等 衛生管理 者研修会	TBメディカル セミナー		
合 計	開催回数	2	2	-	1	11	-
	参加者数	150	21	-	39	94	-
西濃保健所	開催回数	1	1	-	1	11	-
	参加者数	112	12	-	39	94	-
揖斐センター	開催回数	1	1	-	-	-	-
	参加者数	38	9	-	-	-	-

(8) 結核・感染症患者の家庭訪問状況(T8 - 14)

(平成18年度)

	結 核				D O T S			感 染 症			
	訪問 実施 回数	件 数		電話 相談 延人 数	対象者 (実人員)	訪 問 (延人員)	連 絡 (延人員)	訪問 実施 回数	件 数		電話 相談 延人数
		実人員	延人員						実人員	延人員	
総 計	76	47	76	69	31	108	110	6	4	6	8
西濃保健所	53	33	53	64	25	81	87	-	-	-	-
揖斐センター	23	14	23	5	6	27	23	6	4	6	8