

交通安全・地域のつながりに関するアンケート調査結果

県民生活課

1 調査目的

県では、自転車事故を補償する保険(自転車利用中の事故で他人の身体や財産に損害を与えた場合に、それを補償する個人賠償責任保険)への加入を推奨しています。また、地域コミュニティの再生・活性化を目指し、地域活動の担い手育成や地域活動を支援する事業を実施しています。

これらに対する県民の皆さんの意識や状況を把握し、今後の施策の参考とするため、アンケート調査を実施しました。

2 調査対象等

調査対象: 県政モニター485人(うちインターネットモニター278人)

調査方法: 郵送及びインターネット

調査期間: 令和元年12月25日～令和2年1月17日

回収結果: 346人(回収率71.3%)

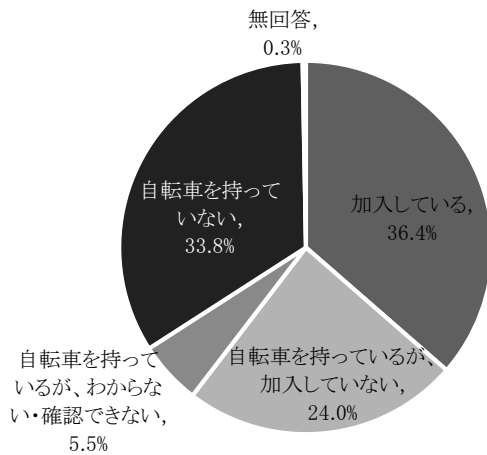
構成比はパーセントで表し、小数点以下第2位を四捨五入して算出しています。

そのため、合計が100%にならない場合があります。

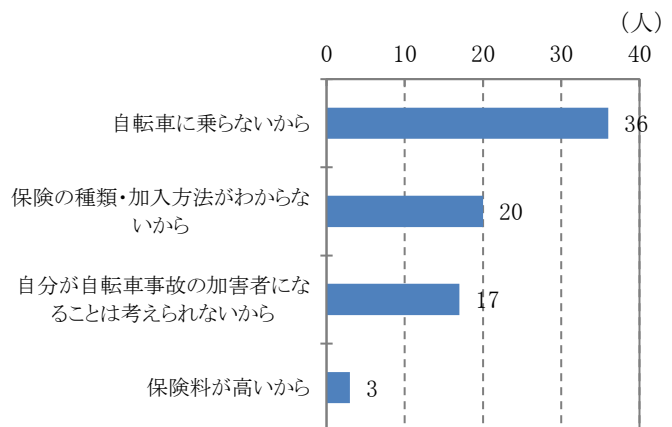
3 結果概要

○ 自転車事故を補償する保険について

【保険の加入率】

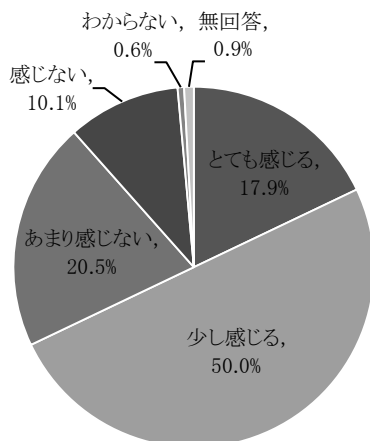


【保険に加入していない理由】

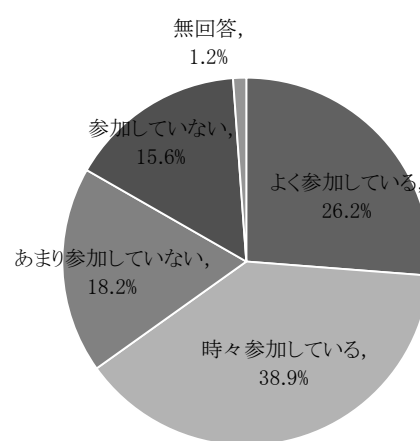


○ 地域のつながりについて

【地域のつながりの感じ方】



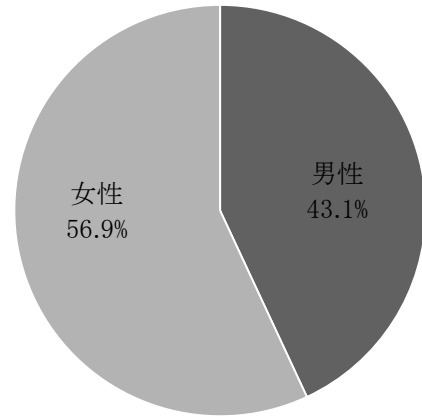
【地域活動への参加状況】



4 回答者属性

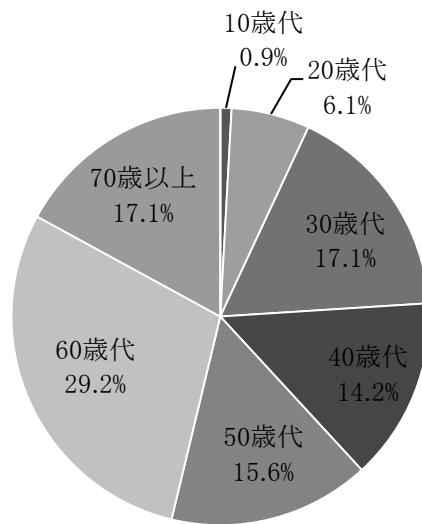
(1) 性別

	人数	割合
男性	149	43.1%
女性	197	56.9%
無回答	0	0.0%
計	346	100.0%



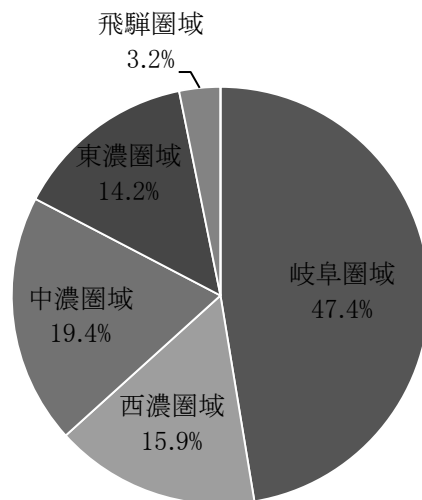
(2) 年代別

	人数	割合
10歳代	3	0.9%
20歳代	21	6.1%
30歳代	59	17.1%
40歳代	49	14.2%
50歳代	54	15.6%
60歳代	101	29.2%
70歳以上	59	17.1%
無回答	0	0.0%
計	346	100.0%



(3) 居住圏域別

	人数	割合
岐阜圏域	164	47.4%
西濃圏域	55	15.9%
中濃圏域	67	19.4%
東濃圏域	49	14.2%
飛騨圏域	11	3.2%
無回答	0	0.0%
計	346	100.0%

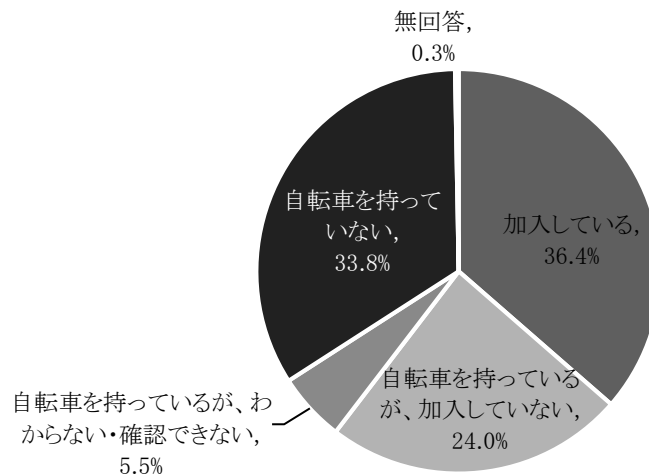


5 調査結果

交通安全(自転車事故を補償する保険)についてお聞きします。

問1 あなたまたはあなたの同居の家族は、自転車事故を補償する保険に加入していますか。

	人数	割合
加入している	126	36.4%
自転車を持っているが、加入していない	83	24.0%
自転車を持っているが、わからない・確認できない	19	5.5%
自転車を持っていない	117	33.8%
無回答	1	0.3%
計	346	100.0%

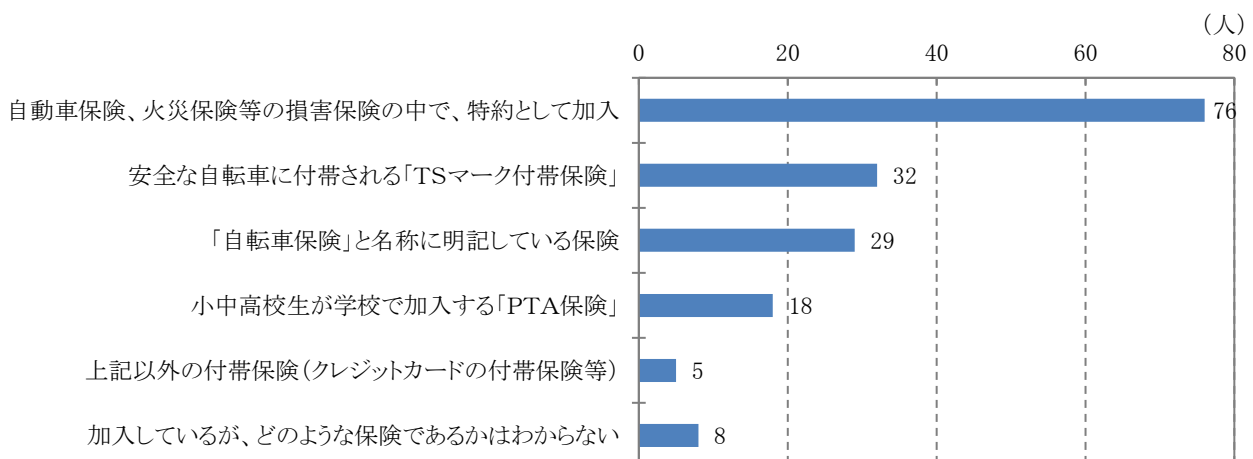


問2 (問1で「加入している」と答えた方)

あなたまたはあなたの同居の家族が加入している保険について、次の中からあてはまるものをすべてあげてください。

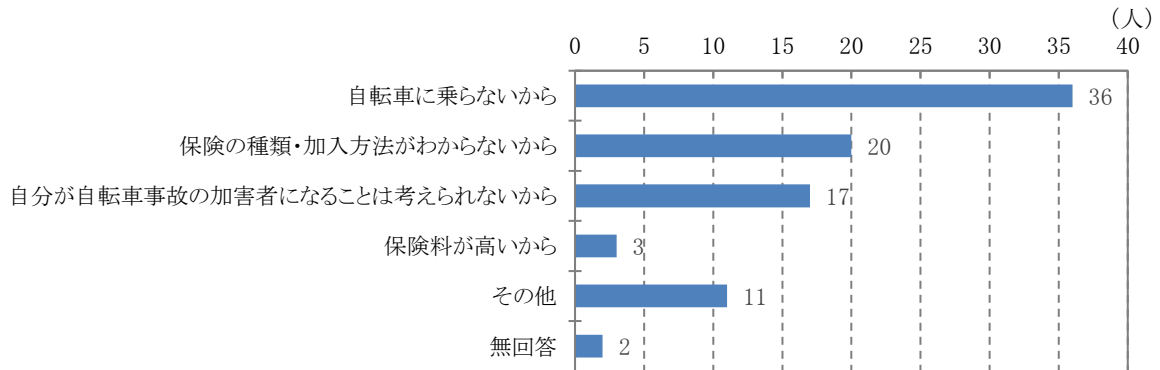
(複数回答) 回答者数 126 人

	回答数	割合
自動車保険、火災保険等の損害保険の中で、特約として加入	76	60.3%
点検・整備を受けた安全な自転車に付帯される「TSマーク付帯保険」	32	25.4%
「自転車保険」と名称に明記している保険	29	23.0%
小中高校生が学校で加入する「PTA保険」	18	14.3%
上記以外の付帯保険(クレジットカードの付帯保険等)	5	4.0%
加入しているが、どのような保険であるかはわからない	8	6.3%
計	168	-



問3 (問1で「自転車を持っているが、加入していない」と答えた方)
 自転車事故を補償する保険に加入していない理由は何ですか。
 (複数回答) 回答者数 83 人

	回答数	割合
自転車に乗らないから	36	43.4%
保険の種類・加入方法がわからないから	20	24.1%
自分が自転車事故の加害者になることは考えられないから	17	20.5%
保険料が高いから	3	3.6%
その他	11	13.3%
無回答	2	2.4%
計	89	-



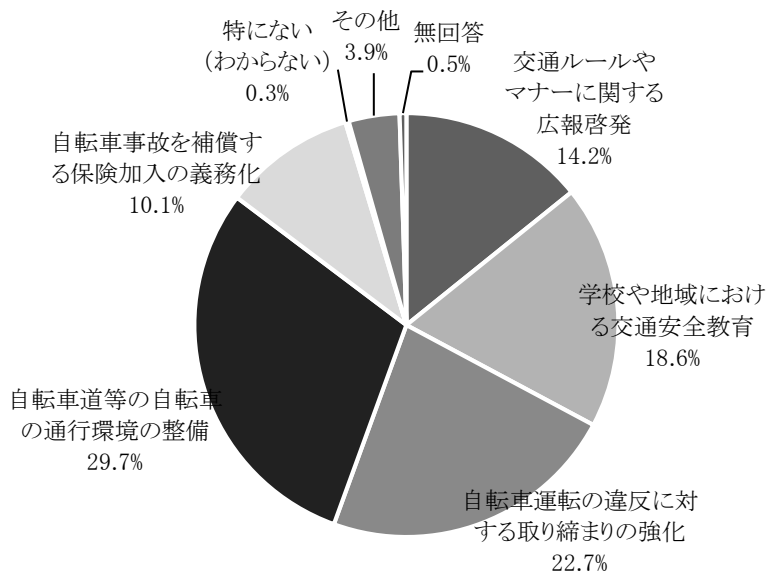
「その他」のうち主なもの

- ・ 自転車に保険をかけるという概念がない。
- ・ 加入が義務づけられていないから。
- ・ 加入はしたいが、加入することを忘れてしまう。

問4 自転車事故を減らすために、県が優先して取り組むべき対策は何だと思いますか。

	回答数	割合
交通ルールやマナーに関する広報啓発	55	14.2%
学校や地域における交通安全教育	72	18.6%
自転車運転の違反に対する取り締まりの強化	88	22.7%
自転車道等の自転車の通行環境の整備	115	29.7%
自転車事故を補償する保険加入の義務化	39	10.1%
特にない(わからない)	1	0.3%
その他	15	3.9%
無回答	2	0.5%
計	387	-

※複数回答された方がみえるため、回答者数より回答数が多くなっています。



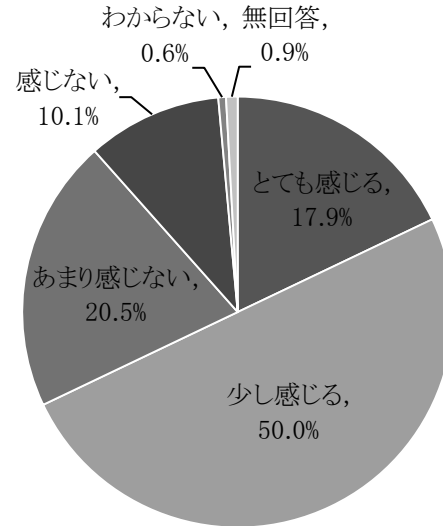
「その他」のうち主なもの

- ・ 自転車専用道路があると、事故が減ると思う。
- ・ 取り締まりの強化、罰則の決定
- ・ 自賠責の様な制度を自転車にも適用する(あらかじめ自転車価格に転嫁する)。

地域のつながりについてお聞きします。

問5 あなたがお住まいの地域には、地域のつながり(近所付き合いや住民同士の助け合い・支え合いなど)があると感じますか。

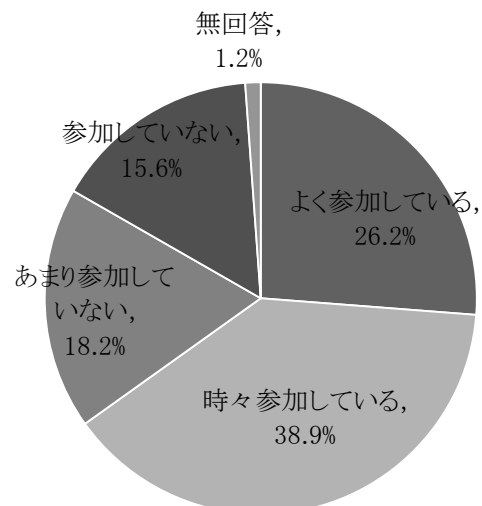
	人数	割合
とても感じる	62	17.9%
少し感じる	173	50.0%
あまり感じない	71	20.5%
感じない	35	10.1%
わからない	2	0.6%
無回答	3	0.9%
計	346	100.0%



問6 あなたは、お住まいの地域の地域活動に参加(※)していますか。

(※)「地域活動」とは、地域活動団体(自治会・町内会、子ども会・老人クラブ、防犯・防災団体、地域福祉団体、まちづくり団体等)が行う活動のことをいいます。本調査において「地域活動に参加する」とは、地域活動団体に所属するだけでなく、実際に地域活動を行うことを指すこととします。

	人数	割合
よく参加している	91	26.2%
時々参加している	135	38.9%
あまり参加していない	63	18.2%
参加していない	54	15.6%
無回答	4	1.2%
計	347	100.0%



※複数回答された方がみえるため、回答者数より回答数が多くなっています。

問7 (問6で「よく参加している」「時々参加している」と答えた方)

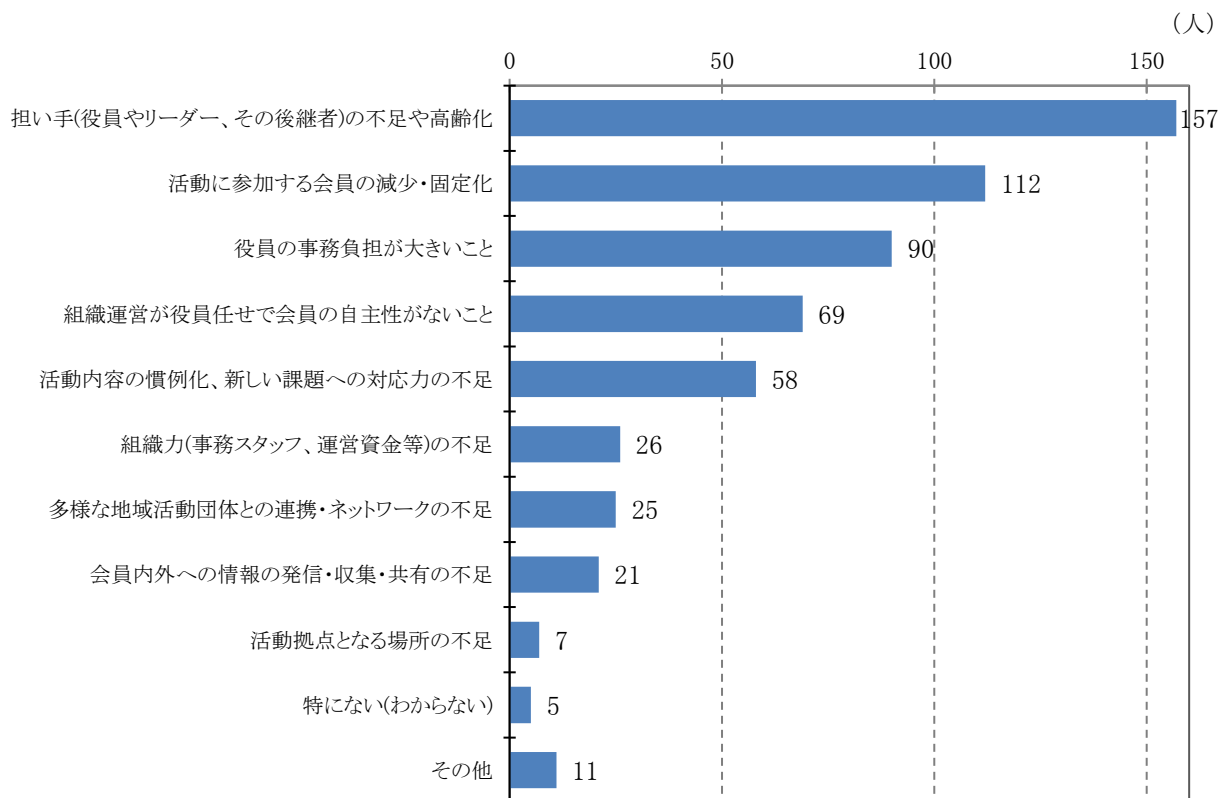
あなたが参加している地域活動団体には、活動面や運営面でどのような課題があると思いますか。

(複数回答)

回答者

225 人

	回答数	割合
担い手(役員やリーダー、その後継者)の不足や高齢化	157	69.8%
活動に参加する会員の減少・固定化	112	49.8%
役員の事務負担が大きいこと	90	40.0%
組織運営が役員任せで会員の自主性がないこと	69	30.7%
活動内容の慣例化、新しい課題への対応力の不足	58	25.8%
組織力(事務スタッフ、運営資金等)の不足	26	11.6%
多様な地域活動団体との連携・ネットワークの不足	25	11.1%
会員内外への情報の発信・収集・共有の不足	21	9.3%
活動拠点となる場所の不足	7	3.1%
特にない(わからない)	5	2.2%
その他	11	4.9%
計	581	-



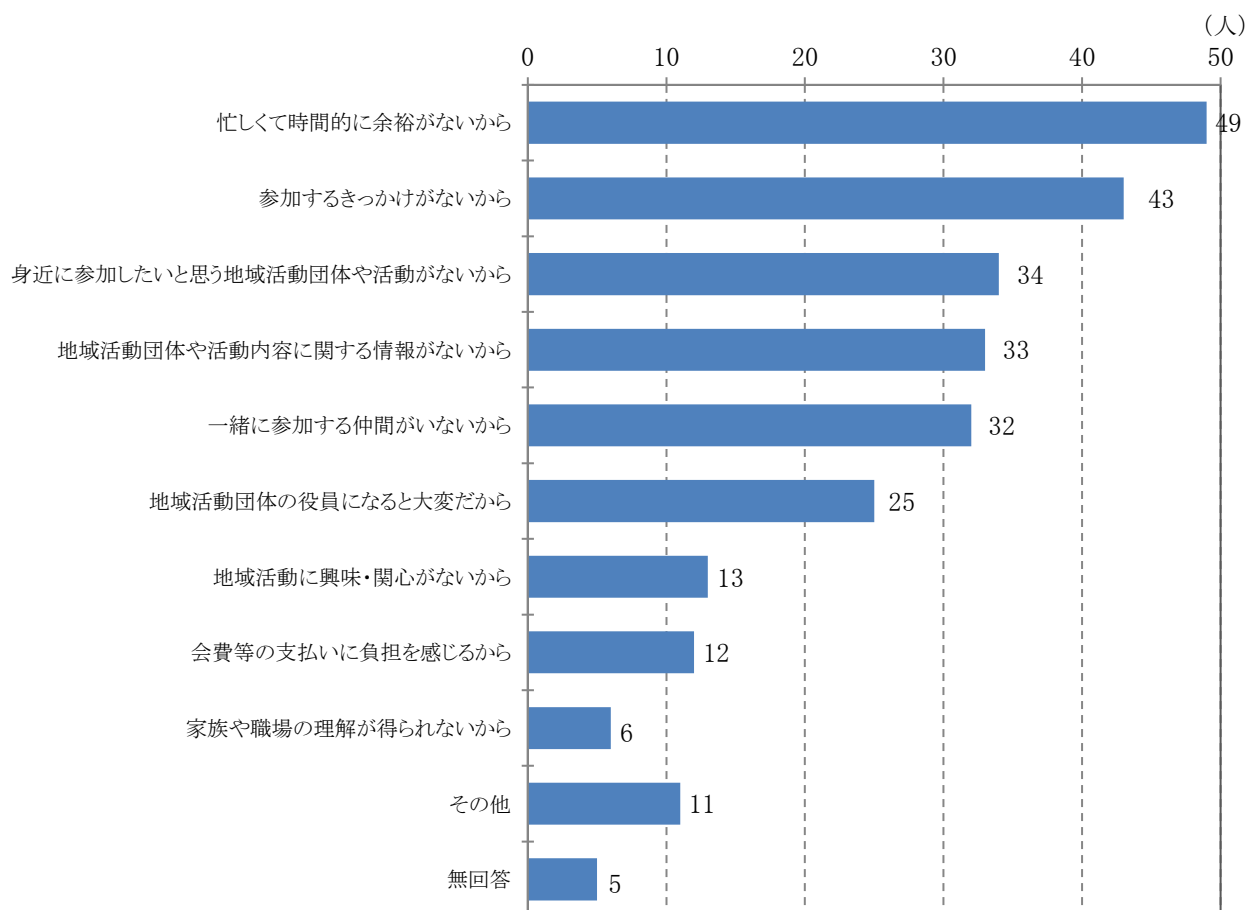
「その他」のうち主なもの

- ・ 地域行事の簡略化、見直しが進まない。
- ・ システムが古い。
- ・ 役が多すぎる。

問8 (問6で「あまり参加していない」「参加していない」と答えた方)
あなたが、地域活動への参加に消極的な理由は何ですか。

(複数回答) 回答者 117 人

	回答数	割合
忙しくて時間的に余裕がないから	49	41.9%
参加するきっかけがないから	43	36.8%
身近に参加したいと思う地域活動団体や活動がないから	34	29.1%
地域活動団体や活動内容に関する情報がないから	33	28.2%
一緒に参加する仲間がいないから	32	27.4%
地域活動団体の役員になると大変だから	25	21.4%
地域活動に興味・関心がないから	13	11.1%
会費等の支払いに負担を感じるから	12	10.3%
家族や職場の理解が得られないから	6	5.1%
その他	11	9.4%
無回答	5	4.3%
計	263	-



「その他」のうち主なもの

- ・引っ越してきたばかりだから。
- ・家族が参加しているから。
- ・人間関係の煩わしさを感じるから。