

第 8 章

結 核

(1) 登録者数

ア 市町村別結核登録者の状況(T8 - 1)

(平成19年)

	人 口 平成19年 10月1日現在	登録者*		新登録患者		活動性患者*		結核死亡者*	
		実 数	登 録 率*2	実 数	り 患 率*2	実 数	有 病 率*2	実 数	死 亡 率*2
管内総数	390,429	220	56.3	62	15.9	45	11.5	3	0.8
小 計	316,387	174	55.0	48	15.2	34	10.7	3	0.9
大垣市	162,944	95	58.3	24	14.7	16	9.8	2	1.2
海津市	38,615	26	67.3	6	15.5	3	7.8	-	-
養老町	32,045	14	43.7	8	25.0	6	18.7	1	3.1
垂井町	28,809	13	45.1	6	20.8	6	20.8	-	-
関ヶ原町	8,415	5	59.4	1	11.9	-	0.0	-	-
神戸町	20,544	11	53.5	2	9.7	2	9.7	-	-
輪之内町	9,560	4	41.8	-	0.0	-	0.0	-	-
安八町	15,455	6	38.8	1	6.5	1	6.5	-	-
小 計	74,042	46	62.1	14	18.9	11	14.9	-	-
揖斐川町	25,395	15	59.1	5	19.7	5	19.7	-	-
大野町	23,876	17	71.2	4	16.8	4	16.8	-	-
池田町	24,771	14	56.5	5	20.2	2	8.1	-	-

* 平成19年12月31日現在

* 率は人口10万対

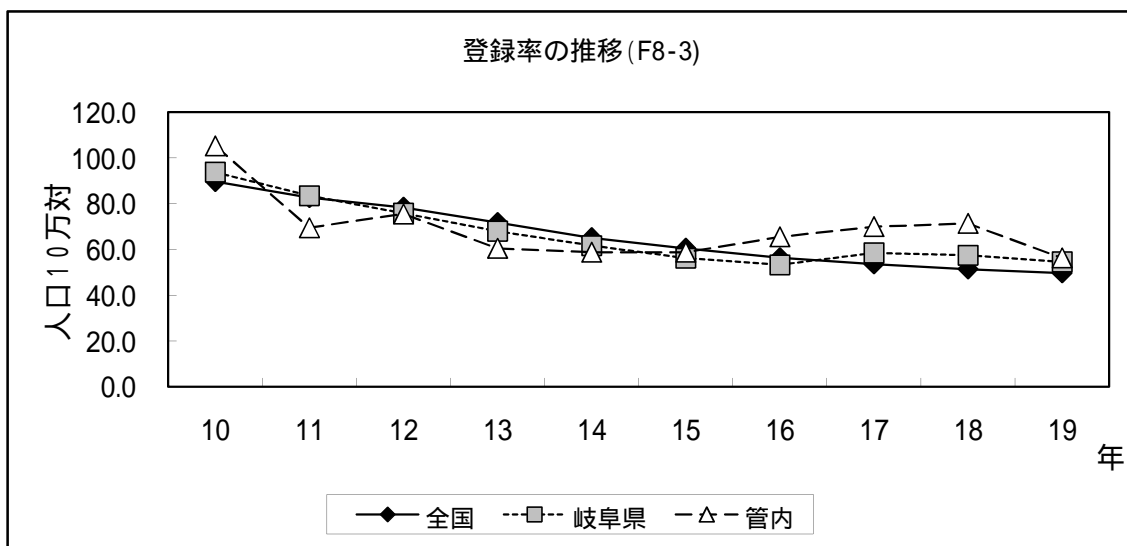
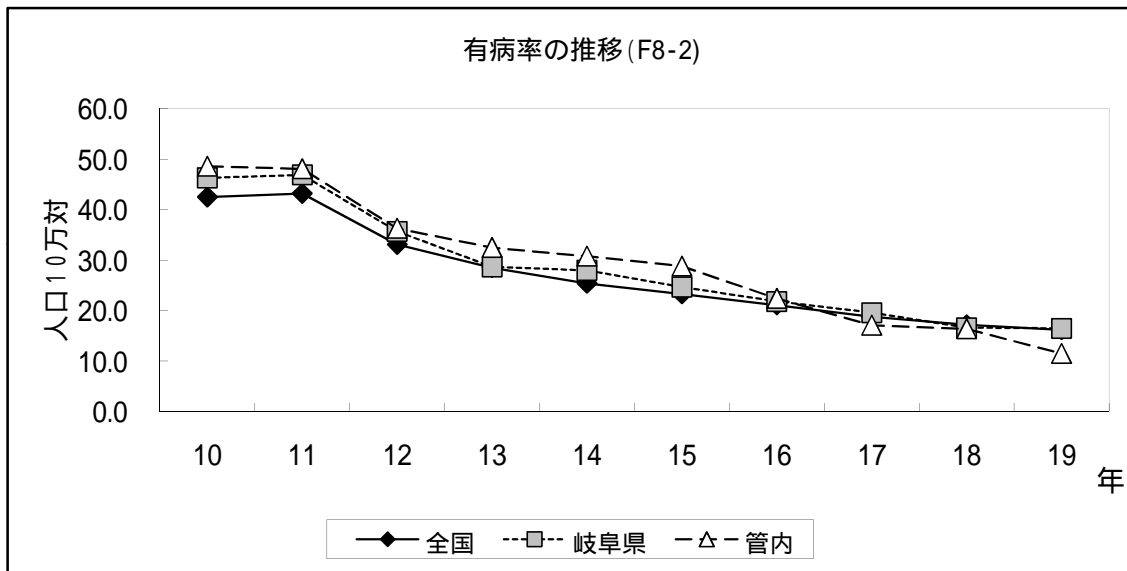
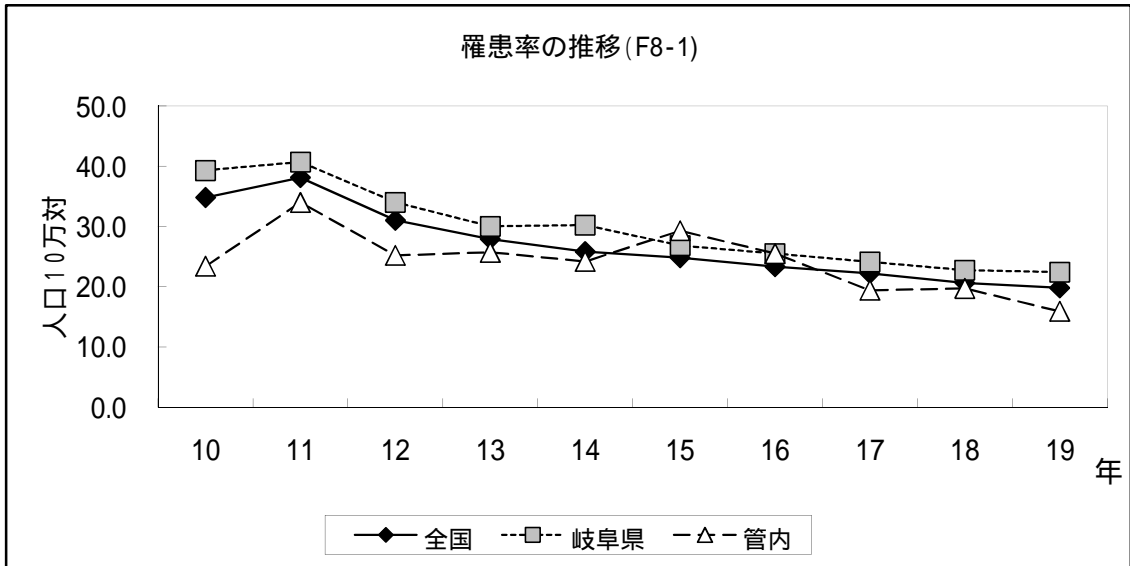
イ 登録者、新登録患者、活動性患者数・率(T8 - 2)

			平成 10年	平成 11年	平成 12年	平成 13年	平成 14年	平成 15年	平成 16年	平成 17年	平成 18年	平成 19年
登録者*1	実数	総数	418	276	297	238	231	242	257	274	279	220
		男	272	170	192	151	130	142	162	165	172	132
		女	146	106	105	87	101	100	95	109	107	88
	登録率*2	105.3	69.5	75.5	60.5	58.8	61.6	65.6	70.0	71.4	56.3	
新登録患者	実数	総数	93	135	99	101	95	115	100	76	77	62
		男	55	86	72	55	45	77	66	46	42	41
		女	38	49	27	46	50	38	34	30	35	21
	り患率*2	23.4	34.0	25.2	25.7	24.2	29.3	25.5	19.4	19.7	15.9	
うち菌陽性 患者数*3	実数	47	66	63	54	65	79	62	61	45	39	
	り患率*2	11.8	16.6	16.0	13.7	16.5	20.1	15.8	15.6	11.7	10.0	
活動性患者*1	実数	総数	193	191	143	128	121	113	88	67	64	45
		男	115	119	98	75	59	73	59	40	34	34
		女	78	72	45	53	62	40	29	27	30	11
	有病率*2	48.6	48.1	36.3	32.5	30.8	28.8	22.4	17.1	16.4	11.5	
うち菌陽性 患者数*3	実数	91	101	88	78	86	79	64	55	31	32	
	有病率*2	22.9	25.4	22.4	19.8	21.9	20.1	16.3	14.0	8.1	8.2	

*1 各年12月31日現在

*2 率は人口10万対

*3 登録時菌陽性患者数、平成9年までは「うち感染性患者数」



ウ 新登録患者数 - 年齢階級別、市町村別(T8 - 3)

(平成19年)

	総数	4歳以下	5～9歳	10～14歳	15～19歳	20～29歳	30～39歳	40～49歳	50～59歳	60～69歳	70歳以上	年齢不詳
管内総数	62	-	-	-	-	7	5	3	5	4	38	-
小計	48	-	-	-	-	4	4	2	5	2	31	-
大垣市	24	-	-	-	-	2	2	1	2	1	16	-
海津市	6	-	-	-	-	-	-	-	1	-	5	-
養老町	8	-	-	-	-	-	1	-	1	-	6	-
垂井町	6	-	-	-	-	1	-	-	1	1	3	-
関ヶ原町	1	-	-	-	-	-	1	-	-	-	-	-
神戸町	2	-	-	-	-	1	-	-	-	-	1	-
輪之内町	-	-	-	-	-	-	-	-	-	-	-	-
安八町	1	-	-	-	-	-	-	1	-	-	-	-
小計	14	-	-	-	-	3	1	1	-	2	7	-
揖斐川町	5	-	-	-	-	1	-	-	-	1	3	-
大野町	4	-	-	-	-	1	-	1	-	-	2	-
池田町	5	-	-	-	-	1	1	-	-	1	2	-

工 新登録肺結核患者数 - 登録時空洞有無・排菌有無・発見方法別(T8 - 4)

(平成19年)

	総数	活動性結核						肺外結核活動性	潜在性結核感染症 *別掲
		肺結核活動性							
		総数	喀痰塗抹陽性			その他の結核菌陽性	菌陰性・その他		
			総数	初回治療	再治療				
管内総数	62	46	27	27	-	12	7	16	14
健康診断	5	5	1	1	-	3	1	-	4
個別健康診断	-	-	-	-	-	-	-	-	1
定期検診	4	4	-	-	-	3	1	-	-
学校検診	-	-	-	-	-	-	-	-	-
住民検診	-	-	-	-	-	-	-	-	-
職場検診	4	4	-	-	-	3	1	-	-
施設検診	-	-	-	-	-	-	-	-	-
定期外検診	1	1	1	1	-	-	-	-	3
業態者検診	-	-	-	-	-	-	-	-	-
家族検診	-	-	-	-	-	-	-	-	2
その他	1	1	1	1	-	-	-	-	1
その他の集団検診	-	-	-	-	-	-	-	-	-
医療機関受診	57	41	26	26	-	9	6	16	8
その他	-	-	-	-	-	-	-	-	2
不明	-	-	-	-	-	-	-	-	-

才 現在登録者数 - 現在時活動性分類、市町村別・受療状況別 (T8 - 5)

(平成19年12月31日現在)

	総数	活動性結核							不活動性結核	活動性不明	潜在性結核感染症		
		肺結核活動性									肺外結核活動性	*別掲	
		総数	喀痰塗抹陽性			その他の結核菌陽	菌陰性・その他	治療中				観察中	
			総数	初回治療	再治療								
管内総数	220	34	19	19	-	13	2	11	163	12	5	4	
小計	174	28	15	15	-	11	2	6	133	7	4	1	
大垣市	95	14	8	8	-	4	2	2	74	5	2	-	
海津市	26	3	2	2	-	1	-	-	22	1	2	-	
養老町	14	4	1	1	-	3	-	2	8	-	-	-	
垂井町	13	5	4	4	-	1	-	1	7	-	-	-	
関ヶ原町	5	-	-	-	-	-	-	-	5	-	-	-	
神戸町	11	1	-	-	-	1	-	1	8	1	-	1	
輪之内町	4	-	-	-	-	-	-	-	4	-	-	-	
安八町	6	1	-	-	-	1	-	-	5	-	-	-	
小計	46	6	4	4	-	2	-	5	30	5	1	3	
揖斐川町	15	3	2	2	-	1	-	2	8	2	-	2	
大野町	17	1	-	-	-	1	-	3	11	2	1	1	
池田町	14	2	2	2	-	-	-	-	11	1	-	-	
入院中	11	8	7	7	-	1	-	3	-	-	-	-	
外来治療中	34	26	12	12	-	12	2	8	-	-	-	-	
治療なし	173	-	-	-	-	-	-	-	163	10	-	4	
不明	2	-	-	-	-	-	-	-	-	2	-	-	

カ 現在登録者数 - 現在時活動性分類、年齢階級別(T8 - 6)

(平成19年12月31日現在)

	総数	活動性結核							不活動性結核	活動性不明	潜在性結核感染症	
		肺結核活動性						肺外結核活動性			* 別掲	
		総数	喀痰塗抹陽性		その他の結核菌陽性	菌陰性・その他	治療中				観察中	
			総数	初回治療								再治療
管内総数	220	34	19	19	-	13	2	11	163	12	5	4
0～4歳	1	-	-	-	-	-	-	-	1	-	2	3
5～9歳	-	-	-	-	-	-	-	-	-	-	1	1
10～14歳	-	-	-	-	-	-	-	-	-	-	-	-
15～19歳	2	-	-	-	-	-	-	-	2	-	-	-
20～29歳	21	4	2	2	-	2	-	2	10	5	2	-
30～39歳	14	-	-	-	-	-	-	-	12	2	-	-
40～49歳	16	2	1	1	-	1	-	-	12	2	-	-
50～59歳	18	2	1	1	-	1	-	1	14	1	-	-
60～69歳	22	3	3	3	-	-	-	1	18	-	-	-
70歳以上	126	23	12	12	-	9	2	7	94	2	-	-
年齢不詳	-	-	-	-	-	-	-	-	-	-	-	-

(2) 感染症法第19条、第20条関係(入所命令及び入院勧告・措置)(T8 - 7)

18年末 現 在	増			減								19年末 現 在
	新規	転入	計	治癒	通院	入院中	死亡	自己退所	転出	その他	計	
6	26	-	26	5	11	-	8	-	2	-	26	6

(3) 感染症法第37条の2関係(T8 - 8)

(平成19年度)

区 分	被用者保険		国 保			老 保	生 保	その他	総 数
	本 人	家 族	本 人	退 本	退 家				
申 請	19	7	23	4		63	1		117
合 格	19	7	22	4		62	1		115
承 認	19	7	22	4		62	1		115

(4) 定期検診

ア 結核住民検診等(T8 - 9)

(平成 19 年度)

	一次検診(間接・直接撮影)			精密検査				精密検査結果		
	対象者*1	受診者*2	受診率 %	要精密検査者	受診者	喀痰検査陽性数	受診率 %	結核患者	発病の恐れのある者*3	
一般住民	管内総数	53,945 (12,808)	21,594 (3,238)	40.0	403	342	-	84.9	2	- (-)
	小 計	37,184 (6,404)	14,868 (1,619)	40.0	269	225	-	83.6	1	- (-)
	大垣市	9,883 (-)	4,062 (-)	41.1	76	71	-	93.4	-	- (-)
	海津市	5,817 (-)	2,649 (-)	45.5	62	45	-	72.6	-	- (-)
	養老町	4,620 (-)	1,531 (-)	33.1	4	4	-	100.0	-	- (-)
	垂井町	1,353 (-)	1,230 (-)	90.9	31	25	-	80.6	1	- (-)
	関ヶ原町	1,551 (-)	885 (-)	57.1	20	17	-	85.0	-	- (-)
	神戸町	6,781 (3,644)	1,898 (655)	28.0	41	31	-	75.6	-	- (-)
	輪之内町	1,638 (-)	546 (-)	33.3	15	13	-	86.7	-	- (-)
	安八町	5,541 (2,760)	2,067 (964)	37.3	20	19	-	95.0	-	- (-)
小 計	16,761 (6,404)	6,726 (1,619)	40.1	134	117	-	87.3	1	- (-)	
民	揖斐川町	7,228 (-)	3,652 (-)	50.5	51	44	-	93.5	-	- (-)
	大野町	4,570 (-)	1,518 (-)	33.2	42	38	-	90.5	-	- (-)
	池田町	4,963 (-)	1,556 (-)	31.4	41	35	-	85.4	-	- (-)
学校	高校生	3,379	3,314	98.1	1	1	-	100.0	-	- (-)
	短大、大学	800	778	97.3	2	2	-	100.0	-	- (-)
	その他	795	792	99.6	2	2	-	100.0	-	- (-)
施設	高齢者	1,887 (-)	1,737 (-)	92.1	33	-	-	-	1	- (-)
	その他	-	-	-	-	-	-	-	-	- (-)
事業所	11,196	10,553	94.3	39	35	-	89.7	-	- (-)	

*1、*2 ()は65歳以下再掲

*3()は予防内服の再掲

イ 乳幼児BCG接種(T8 - 10)

(平成19年度)

	対象者	BCG接種	コッホ現象 の報告者	
			うち6ヶ月以上 1歳未満の接種	
管内総数	3,366	3,302	5	2
小 計	2,806	2,750	4	2
大 垣 市	1,539	1,503	2	-
海 津 市	258	258	-	2
養 老 町	237	229	2	-
垂 井 町	266	263	-	-
関ヶ原町	58	52	-	-
神 戸 町	173	173	-	-
輪之内町	109	106	-	-
安 八 町	166	166	-	-
小 計	560	552	1	-
揖斐川町	181	175	1	-
大 野 町	181	179	-	-
池 田 町	198	198	-	-

(5) 接触者健診 (T8 - 11)

(平成19年度)

区 分	対象者	受診者		受診率 (%)	ツ 反 検 査					Q F T 検 査						間 接 撮 影 受 診 者	直 接 撮 影 受 診 者	患者数	発病の		
		保健所 実施分	対象者		被 判 定 者	陰 性	陽 性	強陽性	対象者	被 判 定 者	陰 性	陽 性	判 定 留 保	判 定 不 可	恐れの ある者				潜在性 結 核 感染症		
																				患者数	恐れの ある者
家 族 検 診	管内総数	260	256	256	99	34	34	13	21	5	-	-	-	-	-	-	-	219	-	5	2
	小 計	230	226	226	98	31	31	10	21	5	-	-	-	-	-	-	-	192	-	5	2
	大 垣 市	123	121	121	98	15	15	4	11	3	-	-	-	-	-	-	-	103	-	4	2
	海 津 市	37	37	37	100	2	2	-	2	-	-	-	-	-	-	-	-	35	-	-	-
	養 老 町	29	27	27	93	6	6	2	4	-	-	-	-	-	-	-	-	21	-	1	-
	垂 井 町	19	19	19	100	-	-	-	-	-	-	-	-	-	-	-	-	19	-	-	-
	関ヶ原町	3	3	3	100	-	-	-	-	-	-	-	-	-	-	-	-	3	-	-	-
	神 戸 町	8	8	8	100	4	4	2	2	-	-	-	-	-	-	-	-	4	-	-	-
	輪之内町	9	9	9	100	2	2	-	2	2	-	-	-	-	-	-	-	7	-	-	-
	安 八 町	2	2	2	100	2	2	2	-	-	-	-	-	-	-	-	-	-	-	-	-
	管 外	43	43	19	100	4	4	1	3	-	2	1	1	-	1	-	-	37	-	1	1
	小 計	30	30	30	100	3	3	3	-	-	-	-	-	-	-	-	-	27	-	-	-
	揖斐川町	15	15	15	100	3	3	3	-	-	-	-	-	-	-	-	-	12	-	-	-
	大 野 町	-	-	-	-	-	-	-	-	-	-	-	-	-	-	-	-	-	-	-	-
	池 田 町	15	15	15	100	-	-	-	-	-	-	-	-	-	-	-	-	15	-	-	-
管 外	-	-	-	-	-	-	-	-	-	-	-	-	-	-	-	-	-	-	-	-	
事例1	46	46	46	100.0	-	-	-	-	-	-	-	-	-	-	-	-	46	-	-	-	
事例2	11	10	10	90.9	-	-	-	-	-	-	-	-	-	-	-	-	10	-	-	-	
事例3	6	6	6	100.0	-	-	-	-	-	-	-	-	-	-	-	-	6	-	-	-	
事例4	37	37	37	100.0	-	-	-	-	-	10	6	5	-	4	1	-	27	-	-	-	
事例5	13	13	13	100.0	-	-	-	-	-	13	12	12	-	1	-	-	-	-	-	-	
事例6	32	31	31	96.9	-	-	-	-	-	-	-	-	-	-	-	-	31	-	-	-	
接触者1	160	158	80	98.8	-	26	3	23	2	22	22	21	1	-	-	-	115	1	1	1	
接触者2	10	8	5	80	-	-	-	-	-	-	-	-	-	-	-	-	8	-	-	-	

計算式の訂正：家族検診 「管内総数」欄の計算式が、「その他」を含むものとなっているため。
「保健所実施分」・「強陽性」・「潜在性結核感染症」：再掲とする。

(6) 管理検診(T8 - 12)

(平成19年度)

区分	対象者	受診者	保健所 受診分 (再掲)	受診率 (%)	要医療	要注意 ・ 要観察	健康
管内総数	209	198	88	94.7	3	115	78
小計	170	161	74	94.7	2	91	66
大垣市	87	81	34	93.1	1	51	29
海津市	26	25	12	96.2	-	13	12
養老町	11	11	5	100.0	-	6	5
垂井町	13	13	8	100.0	1	6	6
関ヶ原町	4	4	1	100.0	-	3	1
神戸町	12	10	5	83.3	-	7	3
輪之内町	9	9	4	100.0	-	2	5
安八町	8	8	5	100.0	-	3	5
小計	39	37	14	94.9	1	24	12
揖斐川町	16	16	8	100.0	-	8	8
大野町	14	12	3	85.7	1	9	2
池田町	9	9	3	100.0	-	7	2

(7) 結核対策 (T8 - 13)

(平成19年度)

		結核対策特別促進事業				結核対策に関する会議	結核対策に関する健康教育・研修会
		高齢者または介護者研修会	結核後遺症者健康呼吸器教室	事業所等衛生管理者研修会	TBメディカルセミナー		
合 計	開催回数	1	-	-	1	12	1
	参加者数	165	-	-	63	126	18
西濃保健所	開催回数	1	-	-	1	12	1
	参加者数	165	-	-	63	126	18
揖斐センター	開催回数	-	-	-	-	-	-
	参加者数	-	-	-	-	-	-

(8) 結核・感染症患者の家庭訪問状況(T8 - 14)

(平成19年度)

	結 核				D O T S			感 染 症			
	訪問 実施 回数	件 数		電話 相談 延人数	対象者 (実人員)	訪 問 (延人員)	連 絡 (延人員)	訪問 実施 回数	件 数		電話 相談 延人数
		実人員	延人員						実人員	延人員	
総 計	132	55	132	60	58	181	173	5	5	5	2
西濃保健所	113	45	113	56	53	141	149	-	-	-	-
揖斐センター	19	10	19	4	5	40	24	5	5	5	2