



岐阜県少子化対策基本計画に基づく
平成27年度施策の実施状況報告

平成28年10月

岐 阜 県

はじめに

県では、平成19年12月、「安心して子どもを産み育てることができる岐阜県づくり」のための施策を総合的かつ計画的に進めるため、「岐阜県少子化対策基本計画」（以下、「基本計画」という。）を策定した（平成22年3月及び平成27年3月改定）。

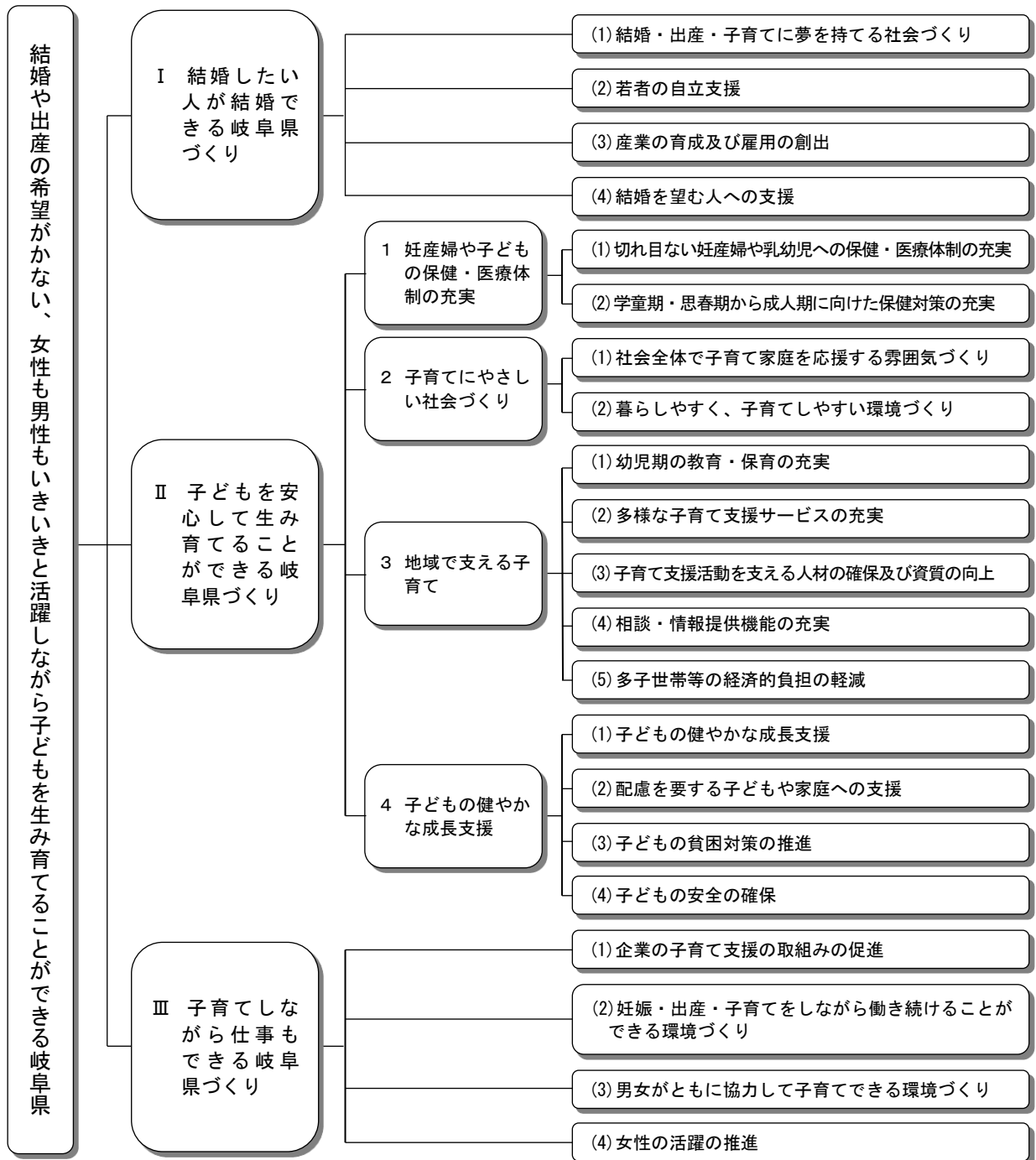
基本計画は、次世代育成支援対策推進法第9条第1項に基づく次世代育成支援対策の実施に係る「都道府県行動計画」にも位置づけられており、基本計画に掲げた目標水準や施策の実施状況をとりまとめ、報告するものである。

基本計画の施策体系

【めざす将来像】

【政策の3つの柱】

【基本施策】



施策の実施状況と目標となる指標の達成状況

I 結婚したい人が結婚できる岐阜県づくり

- ◆ 結婚支援や若者の自立支援などにより、若いうちから結婚や子育てに対してプラスイメージを持ち、若者が安定した雇用機会に恵まれ、結婚できる社会づくりを推進しました。

<主な施策の実施状況>

- 若者に対するライフプランの啓発
 - ・就労、結婚、妊娠・出産、子育て等の人生設計を考えるため、高校生向けの啓発冊子「未来の生き方を考える」の作成と大学生向けのセミナーを開催。
＜開催大学＞岐阜大学、岐阜女子大学、岐阜経済大学



ライフプランセミナー

- 広域結婚相談支援センターの設置
 - ・市町村等が運営する結婚相談所の広域的なマッチング支援等を実施するため広域結婚相談支援センター「ぎふマリッジサポートセンター」を平成 27 年 8 月に開設。広域連携による結婚支援のほか、市町村の結婚相談所の相談員の研修会や婚活サポートの養成を実施。



- 地域しごとセンターの設置
 - ・しごと情報や生活情報を一元的に収集・提供する「岐阜県地域しごと支援センター」を設置。清流の国ぎふ移住・交流センター等と連携し、大都市圏での就職説明会の開催などにより、県内への若年人材の還流、定着を支援。
＜就業決定者数＞231 人（うち女性：126 人）

II 子どもを安心して生み育てることができる岐阜県づくり

- ◆ 多子世帯への経済的支援、各種子育て支援サービスの提供、母子保健対策の推進、子どもの貧困対策の推進などにより、保健・医療体制の整った環境で、すべての子どもの健やかな成長をあらゆる側面から、社会全体で支えていく地域づくりを推進しました。

<主な施策の実施状況>

- 県単独による不妊治療助成事業
 - ・健康保険適用外かつ国庫補助事業対象外である人工授精に対して助成を行う市町村に補助。
＜補助市町村数＞28 市町村
 - ・医療保険が適用されない特定不妊治療への助成に加え、精巣内精子生検採取術（TESE）等の男性不妊治療を実施した場合、県単独で上乗せ助成。（28 年 1 月の国の助成制度拡大により男性不妊治療も助成対象となったため、県単独助成は平成 27 年度で終了）
＜助成件数＞特定不妊治療：2,245 件／男性不妊治療：7 件

- 子育て支援パスポート拡大事業
 - ・県内の市町村、企業（店舗）の協力を得て、子育て家庭を社会全体で応援する機運を醸成する県民運動として、県内の 18 歳未満の子どもがいる世帯に「ぎふっこカード」を配布。
 - ・多子世帯の経済的負担の軽減のため、18 歳未満の子どもが 3 人以上いる世帯に施設や店舗等から特典を受けられる「ぎふっこカードプラス」を新たに発行。
＜参加店舗数＞1,271 店舗

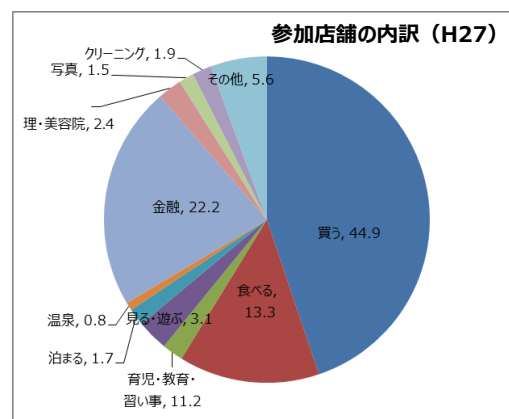
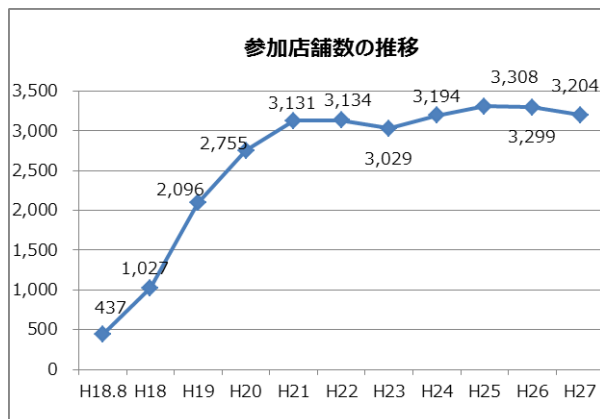


ぎふっこカードプラス

【目標となる主な指標の達成状況】

子育て家庭応援キャンペーン事業新規参加店舗数（累計）

平成 26 年度 (H26.12 現在)	平成 27 年度末	目標値 (H31 年度末)
751 店舗	1,094 店舗	1,326 店舗



※岐阜県子育て家庭応援キャンペーン事業「ぎふっこカード」の新規参加店舗は増加しているが、廃業や店舗統合などにより協賛を取りやめる店舗もあり、参加店舗数は近年横ばい傾向。

○「4つのゼロ」プロジェクトの推進（平成 26 年度～）

・次の4つを「ゼロ」にすることを目標に掲げ、市町村と一体となって推進。

- ①保育所待機児童
- ②放課後児童クラブ未実施小学校区
- ③ファミリー・サポート・センター未実施市町村
- ④病児・病後児保育未実施市町村

【目標となる主な指標の達成状況】

指標	平成 26 年度	平成 27 年度末	目標値 (H31 年度末)
保育所待機児童数（4月1日現在）	27 人	23 人 (H28.4.1)	0 人
放課後児童クラブの設置数	333 校区	343 校区	全小学校区数 (372)
ファミリー・サポート・センターを実施している市町村数	32 市町	32 市町	42 市町村
病児・病後児保育を実施している市町村	35 市町	37 市町	42 市町村

〔保育所待機児童数〕 待機児童はすべて3歳未満であり、母親の育児休業終了に伴う職場復帰等に伴い、年度途中に待機児童が増加する傾向にある。主な発生要因としては、保育所の不足及び保育士不足があげられる。

〔放課後児童クラブ〕 未実施小学校区では、類似事業・施設等で児童の居場所を確保しているクラブもあり、また利用希望者のいない校区もある。

Ⅲ 子育てしながら仕事もできる岐阜県づくり

- ◆ 女性登用やキャリア意識醸成の促進、男性の子育て参画や企業における両立支援の促進など、女性も男性も、子どもとしっかりと向き合う時間を確保し、子育ての喜びを感じながら、その個性と能力を発揮できる社会づくりを推進しました。

<主な施策の実施状況>

- 「岐阜県子育て支援エクセレント企業」の認定
 - ・ 従業員の仕事と家庭の両立支援に取り組む県内企業の中から、特に優良な取組みや他社の模範となる独自の取組みを実施する企業等を「子育て支援エクセレント企業」として認定。平成 27 年度は 25 企業を認定。



平成 27 年度認定式

【目標となる主な指標の達成状況】

「岐阜県子育て支援企業」登録企業数

平成 26 年度 (H26. 12 現在)	平成 27 年度末	目標値 (H31 年度末)
1, 472 企業	2, 613 企業	3, 300 企業

施策に係る数値目標と達成状況一覧

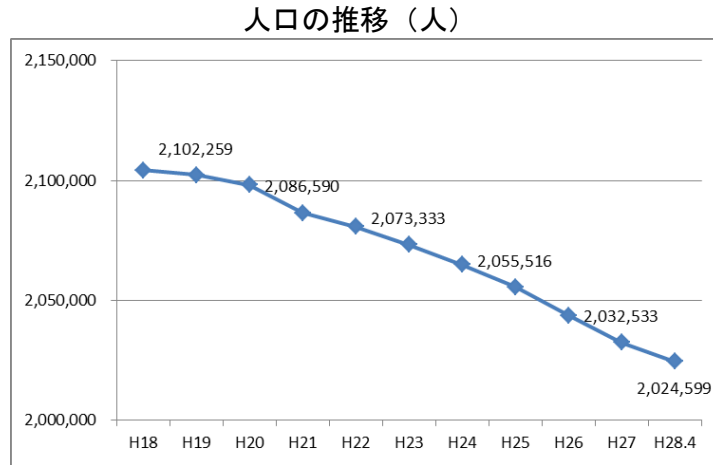
3つの柱	基本施策	項目	基準値	現況値	目標値 (H31年度末)	目標値		
I 結婚したい人が結婚できる岐阜県づくり	(1)結婚・出産・子育てに夢を持てる社会づくり	<目標設定なし>	—	—	—			
		(2)若者の自立支援	総合人材チャレンジセンター新規利用者の就業決定率 (H25年度)	59.4%	62.0%	60.0%	労働雇用課調べ	
		(3)産業の育成及び雇用の創出	企業立地件数(累計)	188団体 (H26.6末)	262団体	366団体	経済産業省「工場立地動向調査」	
		(4)結婚を望む人への支援	従業員結婚支援団体新規登録数(累計)	176団体 (H26.12末)	224団体	337団体	子育て支援課調べ	
			出会いの場提供団体新規登録数(累計)	87団体 (H26.12末)	135団体	125団体	子育て支援課調べ	
			ぎふ広域結婚相談事業支援ネットワーク加入数	5市町 (H26.12末)	13市町	28市町村	子育て支援課調べ	
			婚活サポーター登録者数	—	101人	240人	子育て支援課調べ	
II 子どもを安心して生み育てることができる岐阜県づくり	1 妊産婦や子どもの保健・医療体制の充実	妊娠11週以下での妊娠の届出率	89.6% (H25年度)	91.0%	100%	岐阜県母子保健事業報告		
		(1)切れ目ない妊産婦や乳幼児への保健・医療体制の充実	全出生数中の低出生体重児の割合	9.4% (H25年)	8.7%	9.0%	厚生労働省「人口動態統計(確定数)の概要」	
			周産期死亡率(出産1,000対)	3.6 (H25年)	4.6	3.0	厚生労働省「人口動態統計(確定数)の概要」	
			全分娩取扱医療機関のうち過去5年間に新生児蘇生法講習会を受講した医療機関の割合	96.1% (H21-25年度)	93.6%	100%	保健医療課調べ	
	(2)学童期・思春期から成人期に向けた保健対策の充実	10代の人工妊娠中絶実施率(15歳以上20歳未満女性人口1,000対)	4.7 (H25年度)	4.4	4.0	衛生行政報告例		
	2 子育てにやさしい社会づくり	(1)社会全体で子育て家庭を応援する雰囲気づくり	子育て家庭応援キャンペーン事業新規参加店舗数(累計)	751店舗 (H26.12末)	1,094店舗	1,326店舗	子育て支援課調べ	
		(2)暮らしやすく、子育てしやすい環境づくり	<目標設定なし>	—	—	—		
	3 地域で支える子育て	(2)多様な子育て支援サービスの充実	(1)幼児期の教育・保育の充実	保育所待機児童数(4月1日現在)	27人 (H26.4.1)	23人	0人	厚生労働省「保育所入所待機児童数調査」
			(2)多様な子育て支援サービスの充実	一時預かりを実施している保育所数(幼保連携型認定こども園を含む)	228箇所 (H26.4.1)	231箇所	239箇所	子育て支援課「保育所職員・入所児童数等保育所の現況」
				地域子育て支援拠点施設の設置数	164箇所 (H26.4.1)	163箇所	208箇所	子育て支援課「保育所職員・入所児童数等保育所の現況」
				ショートステイを実施している市町村数	23市町 (H26.4.1)	22市町	24市町村	子ども家庭課調べ
				トワイライトステイを実施している市町村数	11市町 (H26.4.1)	9市町	16市町村	子ども家庭課調べ
				ファミリー・サポート・センター事業を実施している市町村数	32市町 (H26.4.1)	32市町	42市町村	子育て支援課調べ
				延長保育(保育時間11時間を超えての保育)を実施している保育所数	282箇所 (H26.4.1)	316箇所	288箇所	子育て支援課「保育所職員・入所児童数等保育所の現況」
				休日保育を実施している市町村数	9市町 (H26.4.1)	9市町	19市町村	子育て支援課「保育所職員・入所児童数等保育所の現況」
				病児・病後児保育を実施している市町村数	35市町 (H26.4.1)	37市町村	42市町村	子育て支援課「保育所職員・入所児童数等保育所の現況」
ファミリー・サポート・センター事業における病児・緊急対応強化事業を実施している市町村数				9市町 (H26.4.1)	9市町	14市町村	子育て支援課調べ	
放課後児童クラブの設置数				333校区 (H26.5.1)	343校区	全小学校区数 (372校区)	厚生労働省「放課後児童健全育成事業の実施状況調査」	
放課後児童クラブを午後5時半を超えて開設している市町村数			38市町 (H26.5.1)	40市町	42市町村	厚生労働省「放課後児童クラブの実施状況調査」		
放課後児童クラブへ登録できなかった児童数	89人 (H26.5.1)	88人	0人	厚生労働省「放課後児童クラブの実施状況調査」				
児童館・児童センターの設置数	87箇所 (H26.4.1)	87箇所	92箇所	子育て支援課「保育所職員・入所児童数等保育所の現況」				
(3)子育て支援活動を支える人材の確保及び資質の向上	保育士・保育所支援センターの潜在保育士等再就職マッチング数	135人 (H26.12末)	274人	665人	子育て支援課調べ			
	子育て支援員の認定者数	—	579人	2,500人	子育て支援課調べ			
	(4)相談・情報提供機能の充実	利用者支援事業を実施している市町村数	—	5市町	26市町村	子育て支援課調べ		
(5)多子世帯等の経済的負担の軽減	<目標設定なし>	—	—	—				

3つの柱	基本施策	項目	基準値	現況値	目標値 (H31年度末)	目標値	
Ⅱ 子どもを安心して生み育てることができる岐阜県づくり(続き)	4 子どもの健やかな成長支援	(1)子どもの健やかな成長支援	家の人と学校での出来事について話をする児童生徒の割合(小学生)	80.8% (H26.4)	79.0%	100%	文部科学省「全国学力学習状況調査」
			家の人と学校での出来事について話をする児童生徒の割合(中学生)	70.9% (H26.4)	71.6%	100%	文部科学省「全国学力学習状況調査」
			子どもの朝食欠食者割合(3歳児)	6.4% (H26.1-3)	5.3%	0%	保健医療課「3歳児(保護者)の食生活等実態調査」
			〃 (小学生)	3.2% (H25.11)	3.7%	0%	岐阜県の学校給食
			〃 (中学生)	6.0% (H25.11)	6.4%	0%	岐阜県の学校給食
			木育教室・緑と水の子ども会議実施校数(延べ)	270校 (H26年度末)	300校	320校	恵みの森づくり推進課調べ
			ぎふ木育ひろば(常設)設置数(延べ)	—	21施設	100施設	恵みの森づくり推進課調べ
			木育・森林環境教育指導者研修受講者数(延べ)	171人 (H26年度末)	262人	421人	恵みの森づくり推進課調べ
		(2)配慮を要する子どもや家庭への支援	障がい児の受入が可能な保育所数	402箇所 (H26.4.1)	403箇所	全保育所 (422箇所)	子育て支援課「保育所職員・入所児童数等保育所の現況」
			県立特別支援学校数	18校 (H26.4.1)	18校	20校	特別支援教育課調べ
			公立幼稚園における個別の教育支援計画作成率	73.2% (H25.9.1)	79.5%	100%	特別支援教育課調べ
			ファミリーホーム実施箇所数	1箇所 (H26.12.1)	4箇所	5箇所	子ども家庭課調べ
			要保護児童のうち里親(ファミリーホームを含む。)に委託されている児童の割合	9.4% (H26.12.1)	9.5%	14.6%	子ども家庭課調べ
			児童養護施設等のケア単位の小規模化実施箇所数	19箇所 (H26.12.1)	24箇所	44箇所	子ども家庭課調べ
	児童家庭支援センター実施箇所数		3箇所 (H26.12.1)	3箇所	4箇所	子ども家庭課調べ	
	(3)子どもの貧困対策の推進	自立援助ホーム(児童自立生活援助事業)実施箇所数	2箇所 (H26.12.1)	2箇所	3箇所	子ども家庭課調べ	
		年間就業支援講習会受講者数	47人 (H25年度)	23人	90人	子ども家庭課調べ	
	(4)子どもの安全の確保	年間高等技能訓練促進給付金受給者数	93人 (H25年度)	74人	135人	子ども家庭課調べ	
		<目標設定なし>	—	—	—		
	Ⅲ 子育てしながら仕事もできる岐阜県づくり	(1)企業の子育て支援の取組みの促進	子育て支援企業登録制度に登録している中小企業数	1,472企業 (H26.12末)	2,613企業	3,300企業	女性の活躍推進課調べ
			次世代育成支援対策推進法に定める一般事業主行動計画を策定し、次世代育成支援に取り組む中小企業数(従業員100人以下)	319企業 (H26.9末)	275企業	700企業	岐阜労働局調べ【HP公表】
		(2)妊娠・出産・子育てをしながら働き続けることができる環境づくり	育児休業制度の就業規則等への整備率	92.2% (H26.7)	94.6%	100%	女性の活躍推進課「岐阜県育児休業実態調査」
			短時間勤務制度の就業規則等への整備率	83.2% (H26.7)	83.2%	100%	女性の活躍推進課「岐阜県育児休業実態調査」
			子の看護休暇制度の就業規則等への整備率	82.6% (H26.7)	82.0%	100%	女性の活躍推進課「岐阜県育児休業実態調査」
			女性の育児休業の取得率	92.3% (H26.7)	93.7%	100%	女性の活躍推進課「岐阜県育児休業実態調査」
			男性の育児休業の取得率	2.6% (H26.7)	1.9%	5.0%	女性の活躍推進課「岐阜県育児休業実態調査」
		(3)男女がともに協力して子育てできる環境づくり	子の看護休暇制度の利用がある事業所の割合	9.1% (H26.7)	11.6%	20.0%	女性の活躍推進課「岐阜県育児休業実態調査」
			「早く家庭に帰る日」を実施している企業等数(いわゆるノー残業デーを含む)	682企業等 (H26.12末)	842企業	1,650企業等	女性の活躍推進課調べ
(4)女性の活躍の推進		年次有給休暇取得率(従業員1人あたり)	46.3% (H26.7)	42.8%	65.0%	女性の活躍推進課「岐阜県育児休業実態調査」	
		ロールモデルとして紹介する女性の数	—	46人	300人	女性の活躍推進課調べ	

【参考資料】

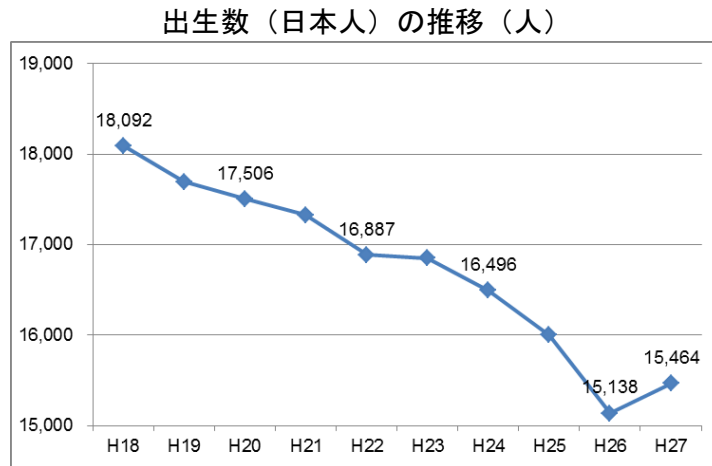
実態がどう変わったか注視し施策の効果の検証につなげる指標の
近年の動向（岐阜県）

指標 1：人口



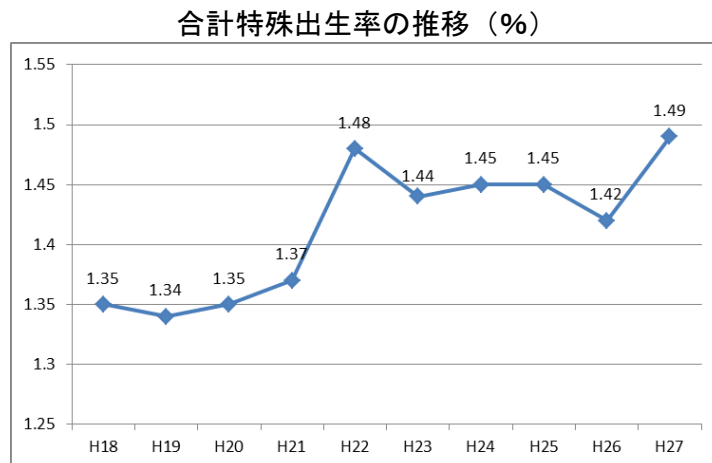
【出典】岐阜県「人口動態統計調査」

指標 2：出生数（日本人）



【出典】厚生労働省「人口動態統計」

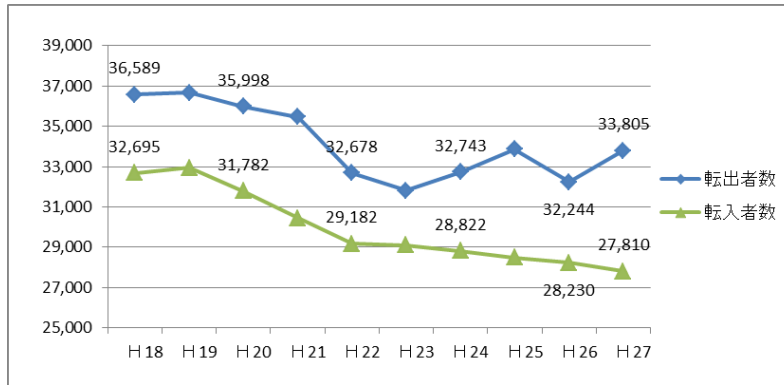
指標 3：合計特殊出生率



【出典】厚生労働省「人口動態統計」

指標 4 : 転出者数（日本人）、転入者数（日本人）

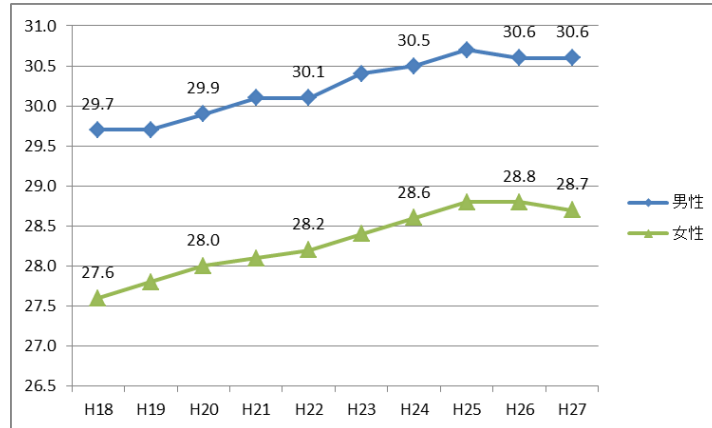
転入・転出者数（日本人）の推移（人）



【出典】岐阜県「人口動態統計調査」

指標 5 : 平均初婚年齢（日本人・男性、女性）

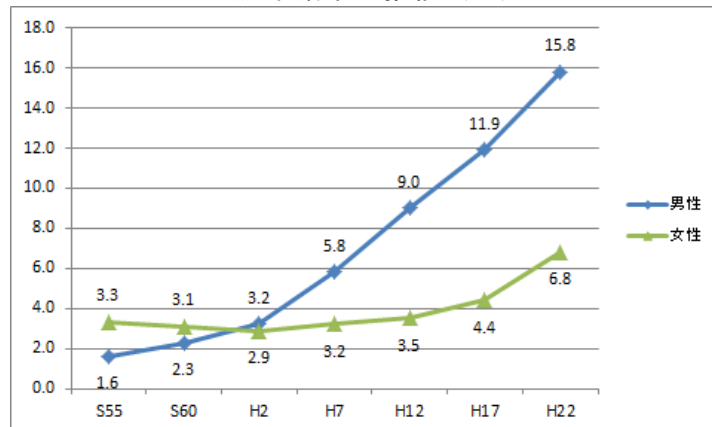
平均初婚年齢（日本人）の推移（歳）



【出典】厚生労働省「人口動態統計」

指標 6 : 生涯未婚率

生涯未婚率の推移（%）

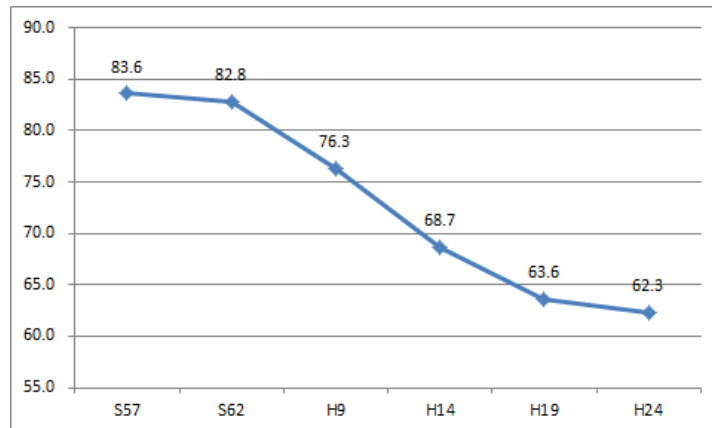


【出典】総務省「国勢調査」

備考：生涯未婚率は、45～49歳と50～54歳未婚率の平均値であり、50歳時の未婚率を示す。

指標 7 : 正規就業者割合

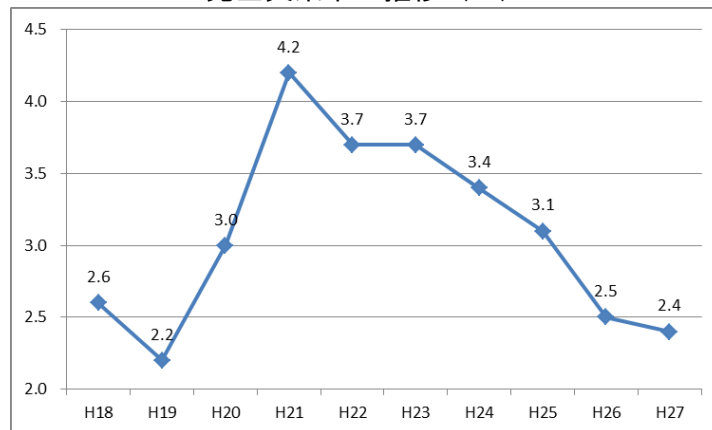
正規就業者割合の推移 (%)



【出典】総務省「就業構造基本調査」

指標 8 : 完全失業率

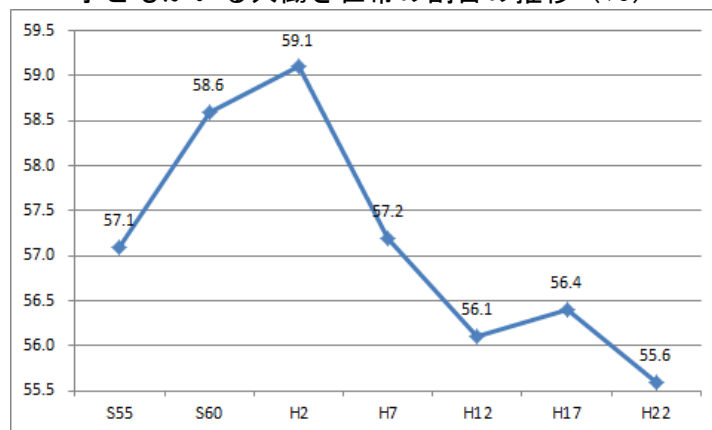
完全失業率の推移 (%)



【出典】総務省「労働力調査」(モデル推計値)

指標 9 : 子どもがいる共働き世帯の割合

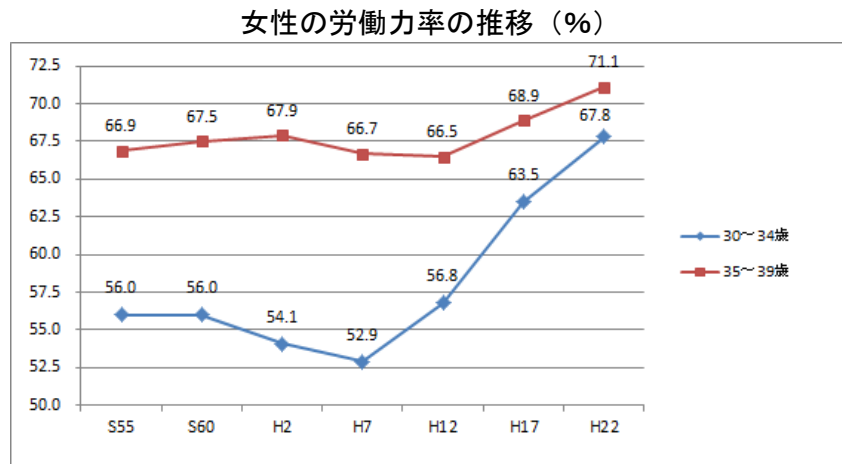
子どもがいる共働き世帯の割合の推移 (%)



【出典】総務省「国勢調査」

備考：子どもがいる共働き世帯とは、夫婦と子どもがいる世帯のうちの共働き世帯を指す。

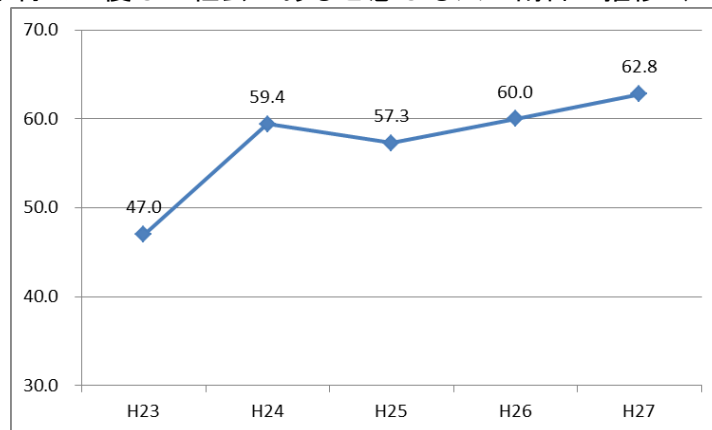
指標10：女性の労働力率（30～34歳、35～39歳）



【出典】総務省「国勢調査」

指標11：子育てに優しい社会であると感じる人の割合

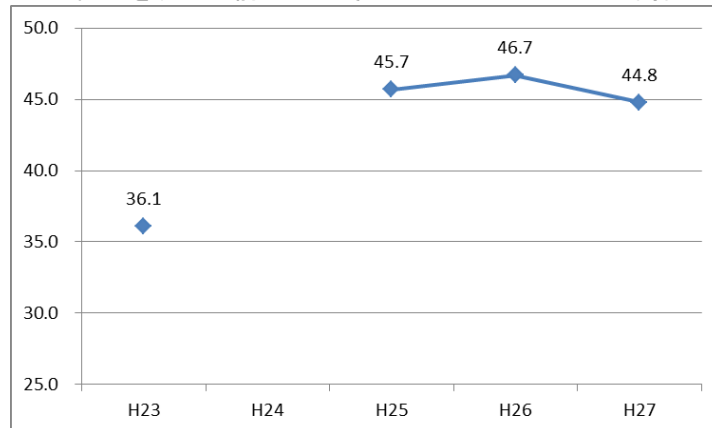
子育てに優しい社会であると感じる人の割合の推移（％）



【出典】県政モニターアンケート

指標12：結婚・出産・子育てを明るく前向きに考えることができる人の割合

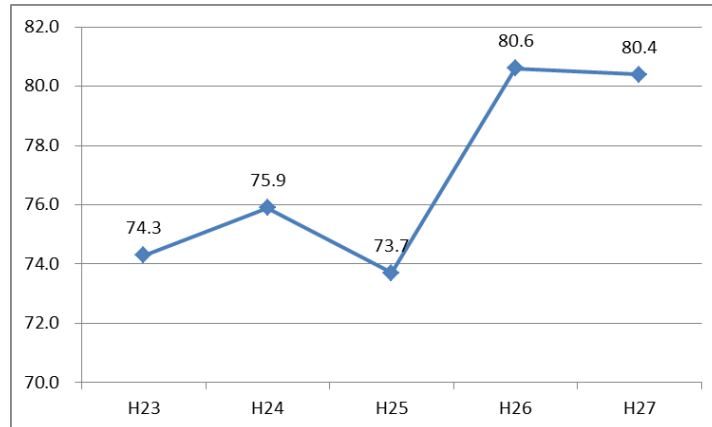
結婚・出産・子育てを明るく前向きに考えることができる人の割合の推移（％）



【出典】県政モニターアンケート（注：平成24年度は未質問）

指標13：岐阜県での子育てに満足している人の割合

岐阜県での子育てに満足している人の割合の推移（％）



【出典】 県政モニターアンケート