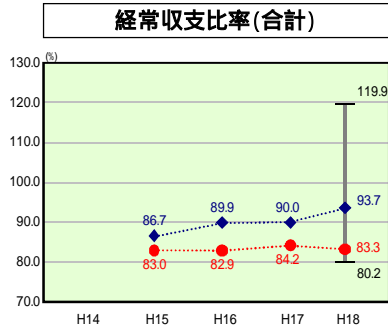


歳出比較分析表(平成18年度普通会計決算)

岐阜県 下呂市

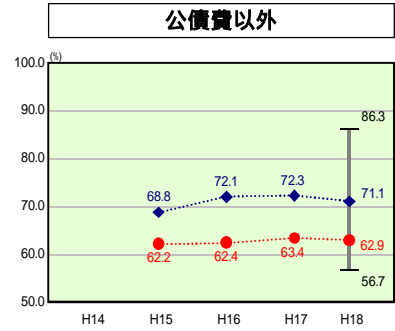
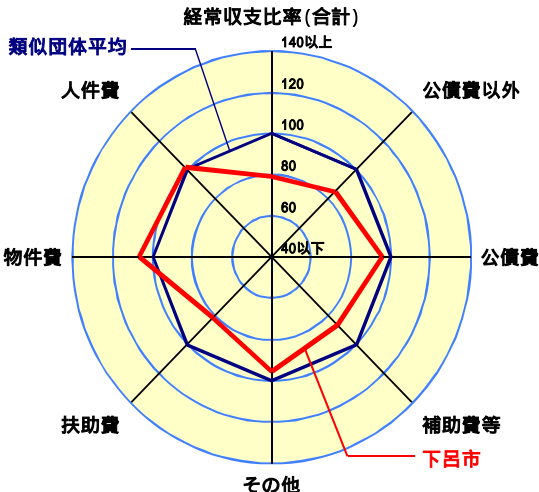
経常収支比率の分析



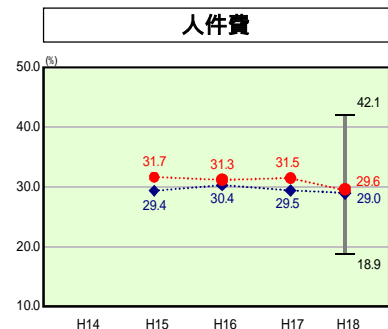
当該団体値 ●
類似団体内平均値 ◆
類似団体内最大値 T
類似団体内最小値 I

人口	38,227人(H19.3.31現在)
面積	851.06 km ²
歳入総額	23,502,005千円
歳出総額	22,567,241千円
実質収支	879,689千円

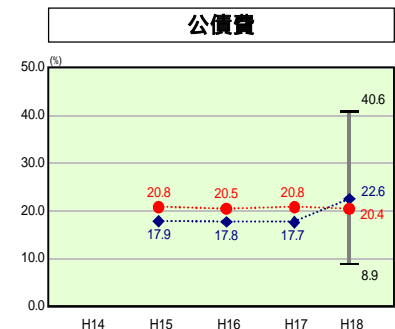
H18類似団体内順位 7/132
全国市町村平均 90.3
岐阜県市町村平均 85.2



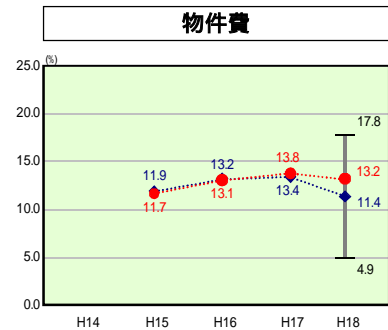
H18類似団体内順位 13/132
全国市町村平均 70.5
岐阜県市町村平均 67.3



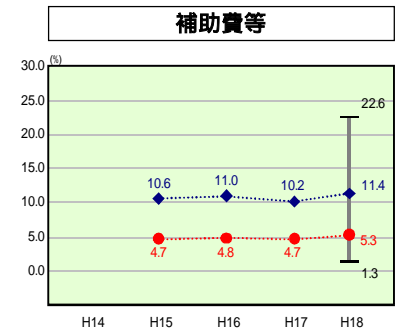
H18類似団体内順位 74/132
全国市町村平均 28.2
岐阜県市町村平均 27.1



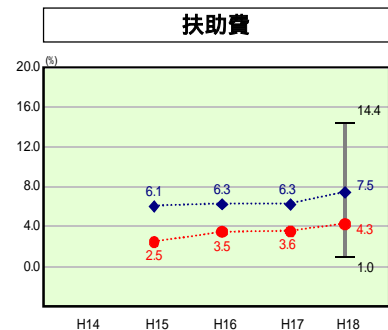
H18類似団体内順位 65/132
全国市町村平均 19.8
岐阜県市町村平均 17.9



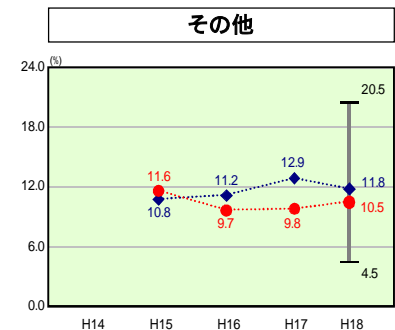
H18類似団体内順位 92/132
全国市町村平均 12.9
岐阜県市町村平均 13.2



H18類似団体内順位 16/132
全国市町村平均 10.2
岐阜県市町村平均 8.7



H18類似団体内順位 7/132
全国市町村平均 8.6
岐阜県市町村平均 6.6



H18類似団体内順位 40/132
全国市町村平均 10.6
岐阜県市町村平均 11.7

分析欄

1 本レーダーチャートは、当該団体と類似団体平均値より算出した偏差値をもとにチャート化したものである。(偏差値は平均を100としている。)
2 当該団体の八角形が平均値の八角形より内側にあるほど、歳出抑制等により財政構造に弾力性があることを示している。
3 類似団体とは、人口および産業構造等により全国の市町村を35のグループに分類した結果、当該団体と同じグループに属する団体を言う。

【人件費】
合併して間もないこともあり職員数が類似団体と比較して多く人件費分が高いため、集中改革プランに掲げた取組の実施により改善を図っていく。定員管理適正化計画に基づき新規採用の抑制(退職者の3割)、組織・機構の見直し、民間委託の推進等により職員数の削減に努める。

【物件費】
類似団体と比較して高くなっているが民間委託の推進により人件費から委託料(物件費)への移行が起きているためである。また、広大な行政区域のため各種同様の施設が点在しその維持管理経費等において効率が悪いくとも要因であり、今後、更なるコスト削減等に努める。

【公債費】
現在のところ一定水準で推移し、類似団体平均程度となっているが、今後、合併特例事業がピークを迎えることから、計画事業についても見直しを徹底して行い、新規市債発行の抑制に努め公債費の適正化を図る。


【補助費等】
類似団体と比較して低い状態であるが、今後、集中改革プランに基づき、補助金については明確な基準を設け、見直しを行っていく。

【その他】
繰出金、維持補修費が含まれる。現在は類似団体平均を下回っているが、やや増加傾向にある。今後、下水道会計等への繰出金の増加が懸念されるため、各特別会計とも独立採算の原則に立ち健全化に努める。

【普通建設事業費】
人口1人当たり決算額は類似団体平均を大きく上回っている。これは合併後のまちづくり計画に基づき大型事業を含む合併特例事業の推進によることが要因である。平成25年度まで当事業が計画されているが、その他事業を含め財政状況を考慮しながら全体的に抑制していく必要がある。

歳出比較分析表(平成18年度普通会計決算)

人件費及び人件費に準ずる費用の分析



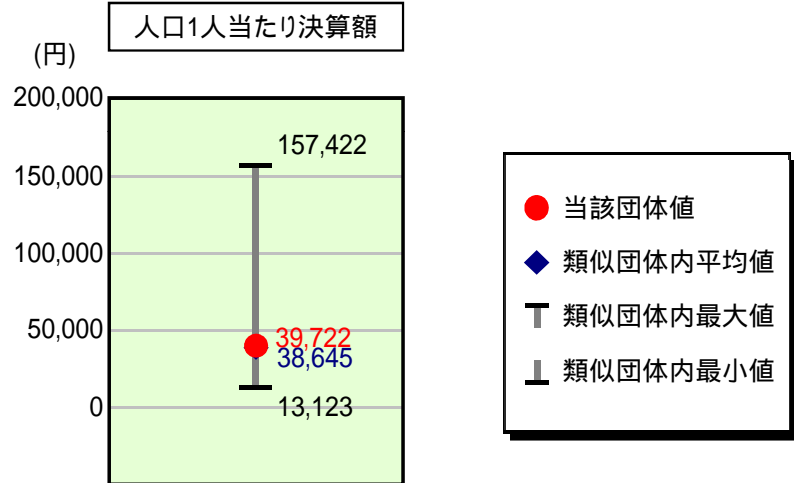
人件費及び人件費に準ずる費用

項目	当該団体決算額 (千円)	人口1人当たり決算額		対比(%)
		当該団体(円)	類似団体平均(円)	
人件費	4,534,096	118,610	88,044	34.7
賃金(物件費)	183,923	4,811	4,518	6.5
一部事務組合負担金(補助費等)	134	4	10,189	100.0
公営企業(法適)等に対する繰出し(補助費等)	52,273	1,367	512	167.0
公営企業(法適)等に対する繰出し(投資及び出資金・貸付金)	-	-	0	-
公営企業(法非適)等に対する繰出し(繰出金)	68,422	1,790	3,339	46.4
事業費支弁に係る職員の人件費(投資的経費)	129,028	3,375	1,951	73.0
退職金	485,576	12,702	10,172	24.9
合計	4,482,300	117,255	98,382	19.2

参考

項目	当該団体	類似団体平均	対比(差引)
人口1,000人当たり職員数(人)	14.44	9.60	4.84
ラスパイレス指数	91.6	95.6	4.0

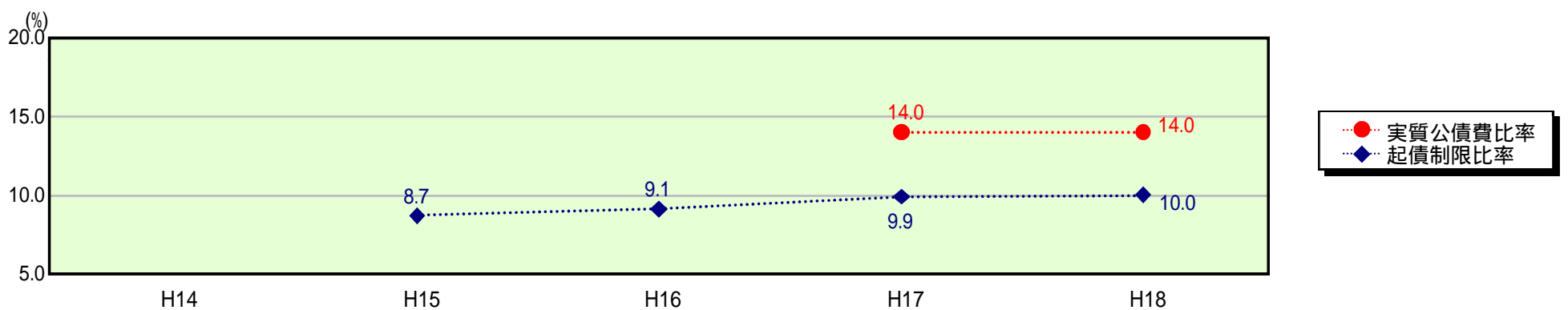
公債費及び公債費に準ずる費用の分析



公債費及び公債費に準ずる費用(実質公債費比率の構成要素)

項目	当該団体決算額 (千円)	人口1人当たり決算額		対比(%)
		当該団体(円)	類似団体平均(円)	
公債費充当一般財源等額 (繰上償還額及び満期一括償還地方債の元金に係る分を除く。)	2,879,286	75,321	60,200	25.1
満期一括償還地方債の一年当たりの元金償還金に相当するもの (年度割相当額)等	-	-	29	-
公営企業債の償還の財源に充てたと認められる繰入金	1,412,518	36,951	13,851	166.8
一部事務組合等の起こした地方債に充てたと認められる補助金又は負担金に充当する一般財源等額	-	-	4,358	-
債務負担行為に基づく支出のうち公債費に準ずるものに充当する一般財源等額	68,933	1,803	2,323	22.4
一時借入金利子 (同一団体における会計間の現金運用に係る利子は除く)	516	13	42	69.0
地方債に係る元利償還金及び準元利償還金に要する経費として普通交付税の額の算定に用いる基準財政需要額に算入された額	2,842,795	74,366	42,157	76.4
合計	1,518,458	39,722	38,645	2.8

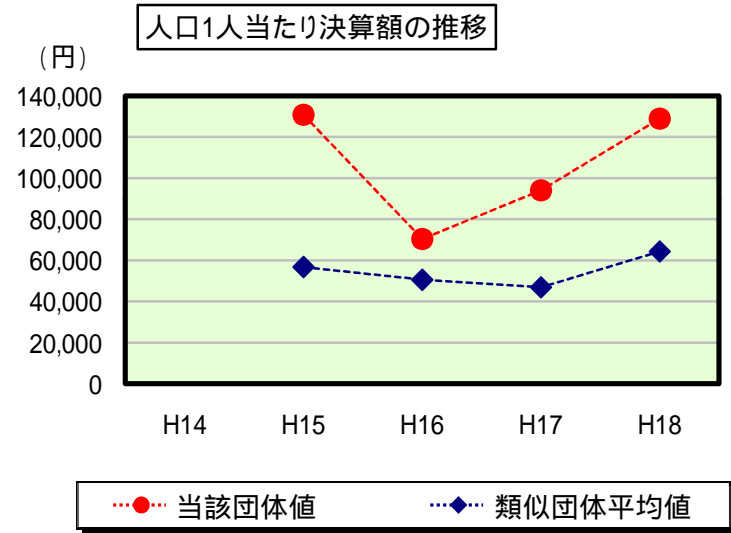
参考 実質公債費比率及び起債制限比率の推移



歳出比較分析表(平成18年度普通会計決算)

岐阜県 下呂市

普通建設事業費の分析



普通建設事業費

	当該団体決算額 (千円)	人口1人当たり決算額				
		当該団体(円)	増減率(%) (A)	類似団体平均(円)	増減率(%) (B)	(A) - (B)
H14	-	-	-	-	-	-
うち単独分	-	-	-	-	-	-
H15	5,151,221	130,888	-	56,756	-	-
うち単独分	3,301,108	83,878	-	38,900	-	-
H16	2,746,445	70,389	46.2	50,533	11.0	35.2
うち単独分	1,715,544	43,968	47.6	35,187	9.5	38.1
H17	3,649,114	94,088	33.7	46,874	7.2	40.9
うち単独分	2,425,542	62,540	42.2	28,370	19.4	61.6
H18	4,932,112	129,022	37.1	64,305	37.2	0.1
うち単独分	3,057,599	79,985	27.9	34,136	20.3	7.6
過去5年間平均	4,119,723	106,097	8.2	54,617	6.3	1.9
うち単独分	2,624,948	67,593	7.5	34,148	2.9	10.4