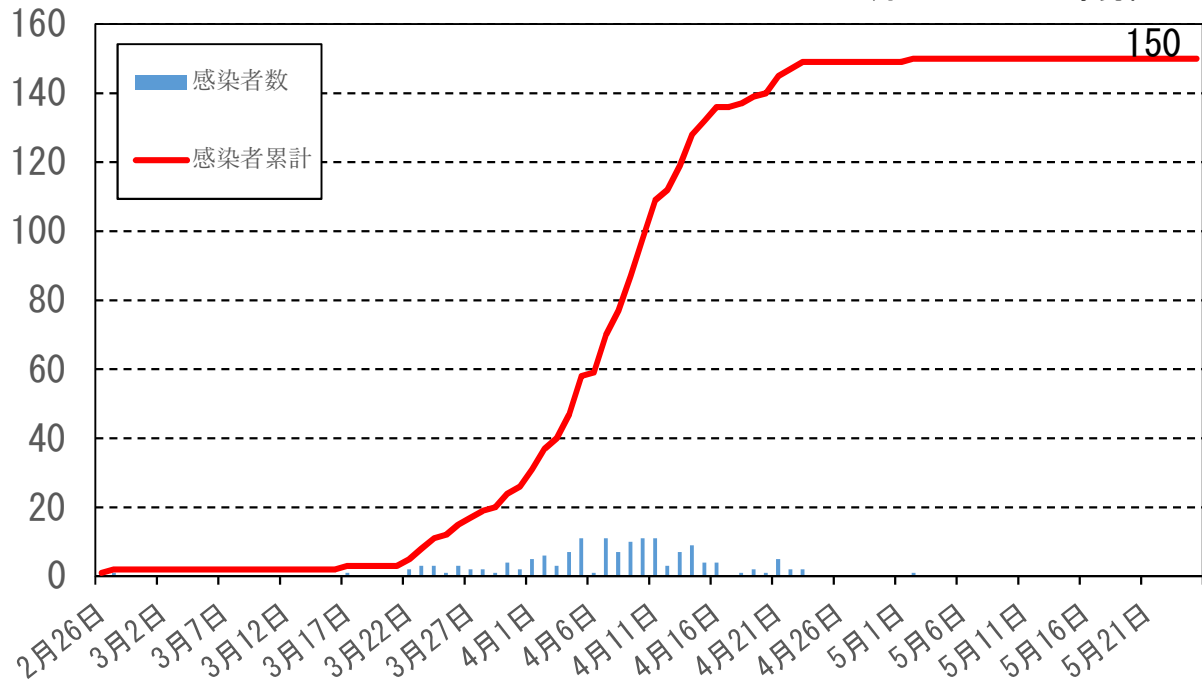


県内の感染状況

5月25日17時現在



日付	2月		3月									4月																		
	26	27	17	22	23	24	25	26	27	28	29	30	31	1	2	3	4	5	6	7	8	9	10	11	12	13	14	15	16	17
感染者数	1	1	1	2	3	3	1	3	2	2	1	4	2	5	6	3	7	11	1	11	7	10	11	11	3	7	9	4	4	0
累計	1	2	3	5	8	11	12	15	17	19	20	24	26	31	37	40	47	58	59	70	77	87	98	109	112	119	128	132	136	136

日付	4月											5月																			
	18	19	20	21	22	23	24	25	26	27	28	29	30	1	2	3	4	5	6	7	8	9	10	11	12	13	14	15	16	17	
感染者数	1	2	1	5	2	2	0	0	0	0	0	0	0	0	1	0	0	0	0	0	0	0	0	0	0	0	0	0	0	0	0
累計	137	139	140	145	147	149	149	149	149	149	149	149	149	149	150	150	150	150	150	150	150	150	150	150	150	150	150	150	150	150	150

日付	5月							
	18	19	20	21	22	23	24	25
感染者数	0	0	0	0	0	0	0	0
累計	150	150	150	150	150	150	150	150

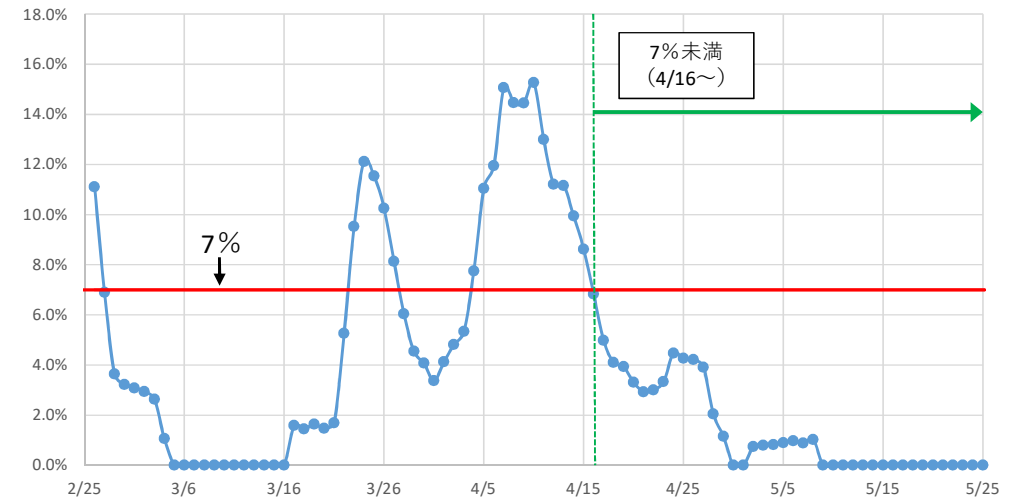
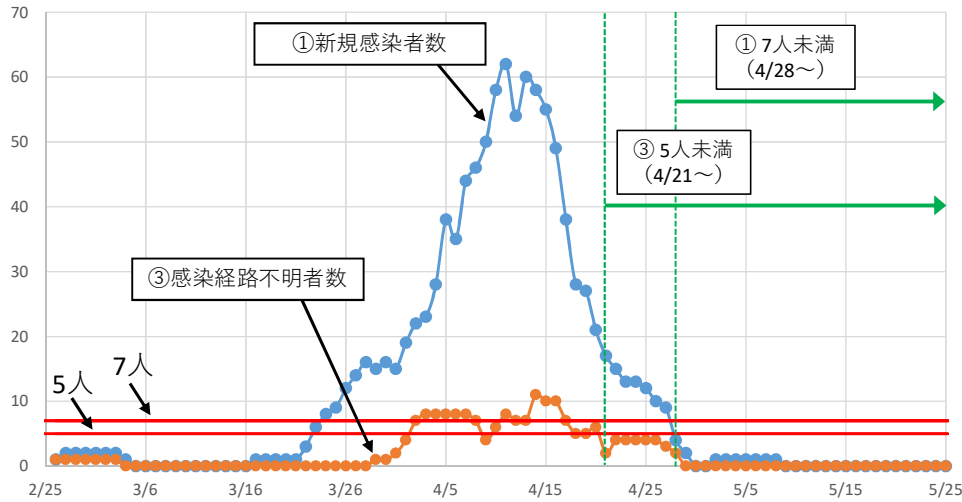
分類	感染者数	岐阜市 クラスター (A)	岐阜市 クラスター (B)	岐阜市 クラスター (C)	可児市 クラスター	海外渡航	その他
感染者数	150	43	14	11	14	5	63
重症	1	0	0	1	0	0	0
軽症	3	1	0	1	0	0	1
移送	0	0	0	0	0	0	0
退院等	139	42	13	9	12	5	58
死亡	7	0	1	0	2	0	4
愛知県	7	3	—	—	4	—	—
石川県	1	1	—	—	—	—	—
クラスター計		47	14	11	18		

【平均入院日数：21.3日】

基準指標の状況（5月25日現在）

①新規感染者数	7人以上 (7日間移動合計)	0人	基準を下回る	4月28日から (28日間)
③感染経路不明者数	5人以上 (7日間移動合計)	0人	基準を下回る	4月21日から (35日間)

②PCR検査陽性率	7%以上 (7日間移動平均)	0.0%	基準を下回る	4月16日から (40日間)
-----------	-------------------	------	--------	-------------------



④入院患者数	60人以上	4人	基準を下回る	5月1日から (25日間)
--------	-------	----	--------	------------------

⑤重篤者数	3人以上	1人	基準を下回る	4月22日から (34日間)
-------	------	----	--------	-------------------

