

# 経営比較分析表（平成30年度決算）

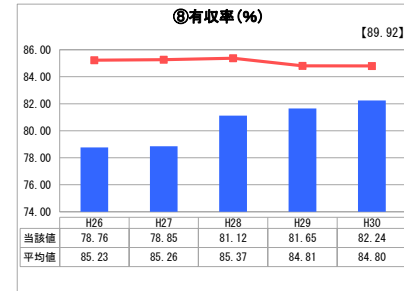
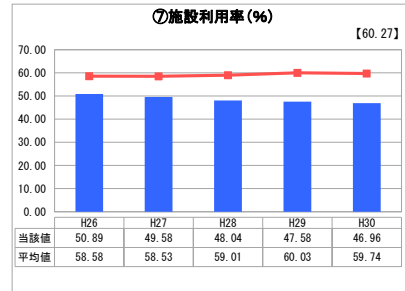
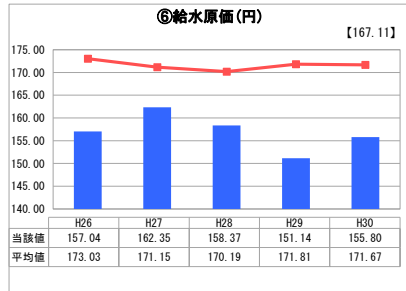
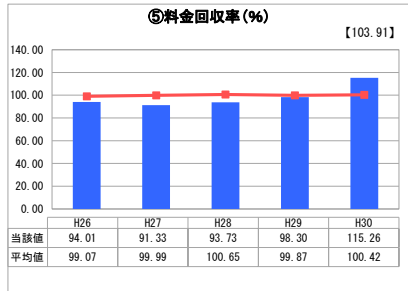
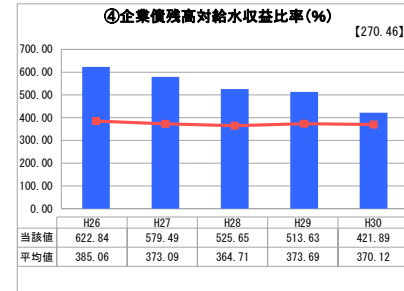
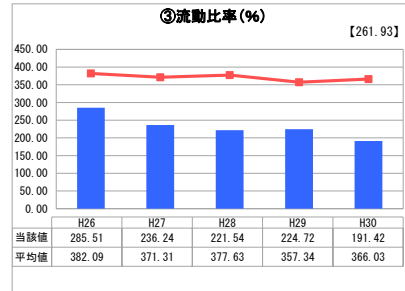
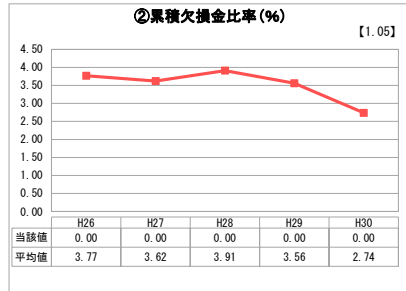
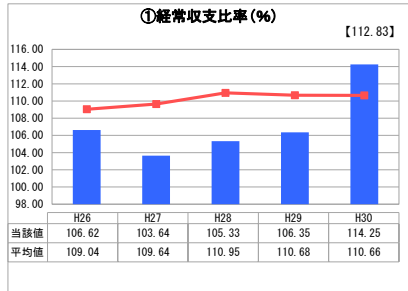
岐阜県 海津市

業務名	業種名	事業名	類似団体区分	管理者の情報
法適用	水道事業	末端給水事業	A5	非設置
資金不足比率 (%)	自己資本構成比率 (%)	普及率 (%)	1か月20m <sup>3</sup> 当たり家庭料金 (円)	
-	67.42	97.26	3,240	

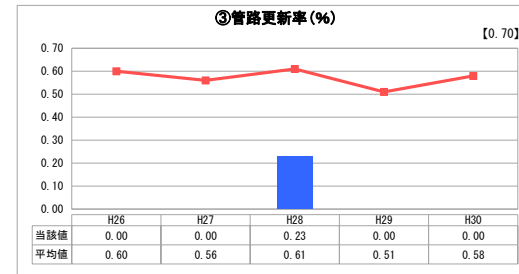
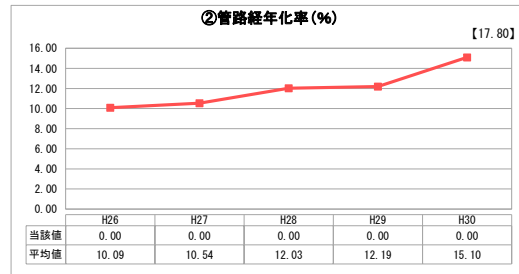
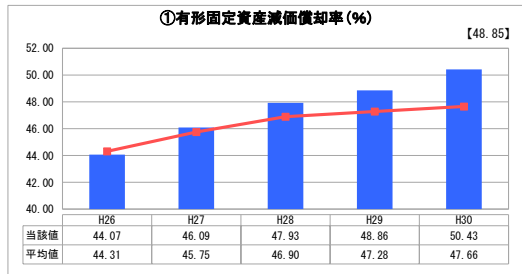
人口 (人)	面積 (km <sup>2</sup> )	人口密度 (人/km <sup>2</sup> )
34,684	112.03	309.60
現在給水人口 (人)	給水区域面積 (km <sup>2</sup> )	給水人口密度 (人/km <sup>2</sup> )
33,521	71.47	469.02

グラフ凡例
■ 当該団体値 (当該値)
— 類似団体平均値 (平均値)
【】 平成30年度全国平均

## 1. 経営の健全性・効率性



## 2. 老朽化の状況



## 分析欄

### 1. 経営の健全性・効率性について

経常収支は100%以上を維持しており、料金改定したことにより料金回収率も改善されたが、給水原価は平均値より低い水準であり、今後の施設設備の老朽化による更新・修繕などの費用が経常収支に影響をあたえることが懸念される。また人口減少・節水型器具の普及などにより施設利用率の減少につながっているが、企業債残高対給水収益比率は減少してきてはいるが、近年の改修時の借入もあり平均値より高く、経営に影響をあたえており、今後の起債割合を見直す必要がある。

有収率については、上昇傾向にあるが、不等沈下などによる損傷のため漏水が発生しており、現状に対応した管路の更新や継続的な漏水調査の実施が必要である。

なお、流動比率については、平成26年度以降低くなっているが、会計制度の見直しにより1年以内に償還する企業債を流動負債としたためである。

### 2. 老朽化の状況について

有形固定資産の減価償却率が上昇傾向にあるとともに老朽化も進んでいる。管路についても表には表れていないが、耐用年数に近づいてきており、施設設備・管路ともに計画的な更新の実施が求められる。

## 全体総括

平成30年度より料金改定を行ったことにより、経営効率・財務の健全性は、現時点では概ね確保されているが、老朽化に伴う維持管理費の増加や施設・管路の更新に対応するためにも、更なる経費削減に努めていく必要がある。

今後、人口、水需要の動向に注意しながら施設の見直しや更新の検討を行い、経営戦略に基づき、計画的かつ効率的な経営に努めていく必要がある。