

# 経営比較分析表（平成30年度決算）

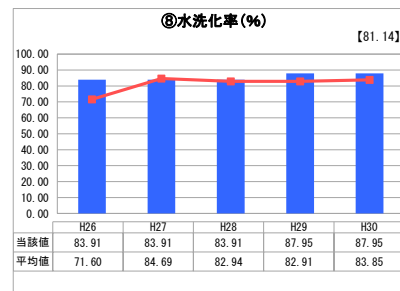
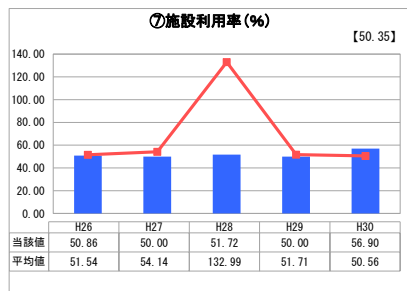
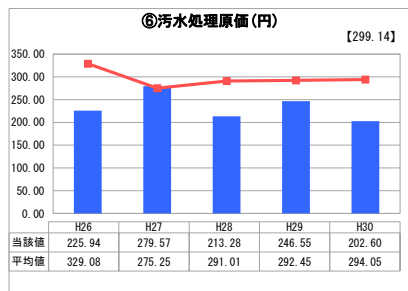
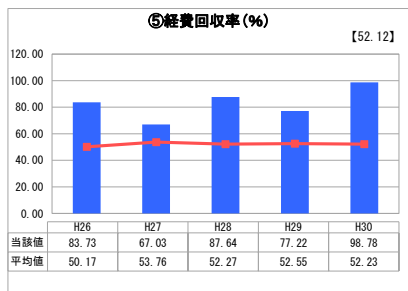
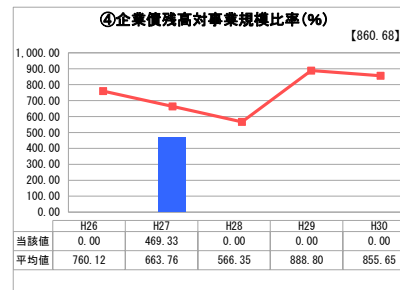
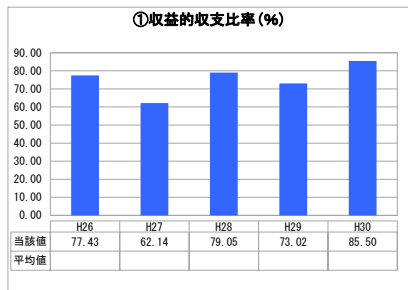
岐阜県 中津川市

業務名	業種名	事業名	類似団体区分	管理者の情報
法非適用	下水道事業	個別排水処理	L2	非設置
資金不足比率 (%)	自己資本構成比率 (%)	普及率 (%)	有収率 (%)	1か月20m <sup>3</sup> 当たり家賃料金(円)
-	該当数値なし	0.32	100.00	3,672

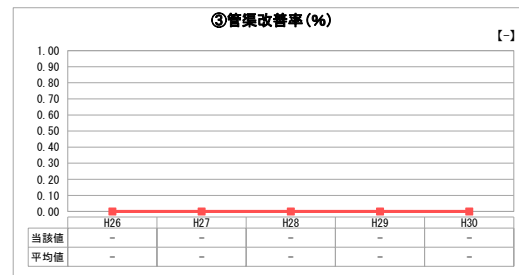

人口 (人)	面積 (km <sup>2</sup> )	人口密度 (人/km <sup>2</sup> )
78,950	676.45	116.71
処理区域内人口 (人)	処理区域面積 (km <sup>2</sup> )	処理区域内人口密度 (人/km <sup>2</sup> )
249	0.05	4,980.00

グラフ凡例
■ 当該団体値 (当該値)
— 類似団体平均値 (平均値)
【】 平成30年度全国平均

## 1. 経営の健全性・効率性



## 2. 老朽化の状況



## 分析欄

### 1. 経営の健全性・効率性について

●収益的収支比率、企業債残高対事業規模比率  
『収益的収支比率』について、特別な費用が発生しなかったこと、下水道使用料の定額制廃止の影響により料金収入が増加したことにより大幅に改善しました。今後は、処理区域内人口の低下など経営環境が厳しくなる中、R2の地方公営企業法適用に向けて準備を進め、経営基盤強化を図り、改善に努めます。

『企業債残高対事業規模比率』については、一般会計からの繰入金により企業債を全額償還したため比率が0%となりました。企業債残高は順調に減少しています。

●経費回収率  
特別な費用が発生しなかったこと、下水道使用料の定額制廃止の影響により料金収入が増加したことにより大幅に改善しました。

●汚水処理原価  
H27以外は類似団体平均より下回っています。上記と同様の理由により汚水処理原価が低下しました。今後も引き続き合併処理浄化槽の維持管理に係る経費削減に努めていきます。

●施設利用率  
類似団体平均値を上回りました。井水メーターの設置により水道水以外も計測できるようになったことで一日平均処理水量が増加したことによります。

●水洗化率  
水洗便所設置済人口より処理区域内人口の減少割合が多く水洗化率は向上しましたが、人口減少が進み、経営基盤は悪化しています。

### 2. 老朽化の状況について

老朽化率の上昇に備えて、浄化槽の計画的な維持管理を図ります。

### 全体総括

経営状況は、安定しているが、一般会計からの繰入金に依存しています。当面は官民連携などにより経費削減に努めるとともに、R2の地方公営企業法適用に向けて準備を進め、適正な受益者負担を検討しつつ、将来の事業のあり方も検討する必要があります。

※ 法適用企業と類似団体区分が同じため、収益的収支比率の類似団体平均等を表示していません。