

第11章 薬事・環境 (薬事・環境衛生関係施設・水道・その他)

1 環境衛生関係施設数及び監視指導状況(T11-1)

(平成29年度)

		総数	多治見市	瑞浪市	土岐市	監視件数		
営業関係施設	理容所	218	97	49	72	22		
	美容所	394	187	75	132	44		
	クリーニング所	一般	36	17	9	10	9	
		取次店	148	63	31	54	-	
	旅館等	ホテル	20	12	3	5	2	
		旅館	32	5	14	13	5	
		簡易宿所	通年	6	3	2	1	-
			季節的	1	-	-	1	1
	下宿	-	-	-	-	-		
	公衆浴場	一般	-	-	-	-	-	
		特殊	61	17	24	20	8	
	興行場	-	-	-	-	-		
計	916	401	207	308	91			
生活関係環境施設	水道	上水道	3	1	1	1	4	
		簡易水道	-	-	-	-	-	
		専用水道	5	1	3	1	-	
		簡易専用水道	248	157	39	52	-	
		飲料水供給施設	1	-	1	-	-	
		計	257	159	44	54	4	
その他	墓地	695	74	453	168	-		
	火葬場	3	1	1	1	-		
	納骨堂	5	4	-	1	-		
	化製場死亡獣畜取扱場	-	-	-	-	-		
	特定建築物	37	26	6	5	-		
	プール	9	4	3	2	8		
	計	749	109	463	177	8		

2 薬事関係施設数及び監視指導状況(T11-2)

(平成29年度)

区分	業 種		施設数	多治見市	瑞浪市	土岐市	監視件数
医薬品	薬 局		111	59	21	31	41
	製 造 業	専 業	-	-	-	-	-
		薬 局	19	9	5	5	-
	製造販売業		1	-	1	-	-
	一般販売業		-	-	-	-	-
	店舗販売業		45	24	10	11	11
	卸売販売業		16	9	2	5	10
	薬種商販売業		-	-	-	-	-
	特例販売業		5	-	3	2	-
	配 置	既存	業 者	3	2	-	1
従 事 者			14	3	6	5	-
新		業 者	3	3	-	-	-
		従 事 者	18	5	6	7	-
医薬部外品	製 造 業		-	-	-	-	-
	製造販売業		-	-	-	-	-
化粧品	製 造 業		-	-	-	-	-
	製造販売業		-	-	-	-	-
医療機器	製 造 業		-	-	-	-	-
	製造販売業		-	-	-	-	-
	修理業		-	-	-	-	-
	高度管理	販売業	75	50	9	16	25
		貸与業	41	30	3	8	7
	管 理	販売業	518	265	112	141	35
貸与業		74	42	14	18	-	
計			943	501	192	250	129
毒物劇物	製 造 業		8	5	-	3	1
	輸 入 業		5	4	-	1	-
	販 売 業	一 般	99	50	16	33	38
		農 業 用	5	2	1	2	2
		特 定	4	2	-	2	-
	業務上取扱者		4	1	-	3	-
計			125	64	17	44	41
麻 薬	診 療 施 設		76	45	11	20	10
	卸 売 業 者		5	4	-	1	10
	小 売 業 者		95	57	16	22	36
	研 究 施 設		1	-	1	-	-
覚せい剤・覚せい剤原料取扱者		6	4	1	1	-	
計			183	110	29	44	56
麻薬取扱者	管 理 者		17	11	1	5	-
	施 用 者		338	225	53	60	-
	麻薬研究者		1	-	1	-	-
覚せい剤・覚せい剤原料研究者		1	-	1	-	-	
大 麻 研 究 者		-	-	-	-	-	

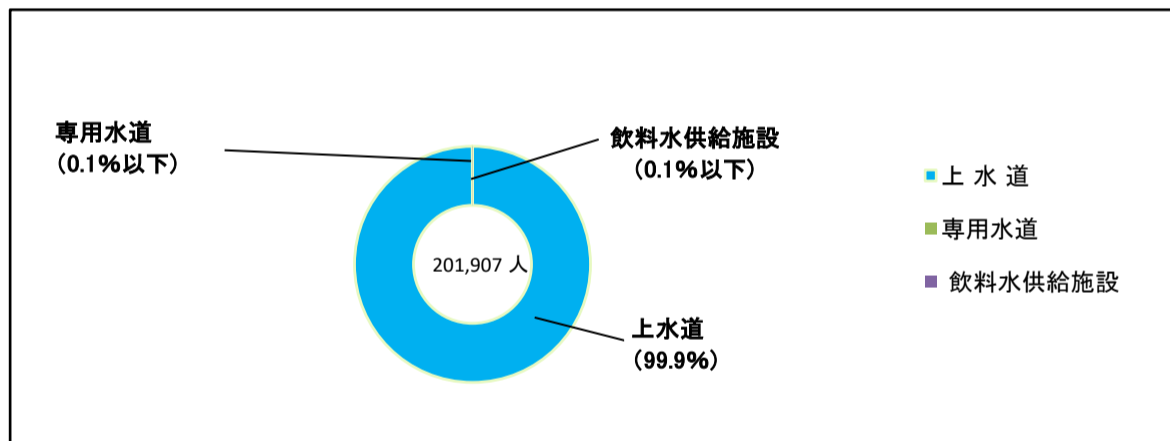
3 水道の普及状況(T11-3)

(平成30年3月31日現在)


	行政区域 内総人口	上水道			簡易水道			専用水道			計			普及率
		箇所数	計画給水 人口	給水人口	箇所数	計画給水 人口	給水人口	箇所数	計画給水 人口	給水人口 (自己水源のみ)	箇所数	計画給水 人口	給水人口	
多治見市	108,306	1	116,000	108,306	-	-	-	1	1,428	-	2	117,428	108,306	100.0
瑞浪市	37,446	1	40,344	37,049	-	-	-	3	3,620	1	4	43,964	37,050	98.9
土岐市	56,597	1	88,000	56,483	-	-	-	1	264	-	2	88,264	56,483	99.8
計	202,349	3	244,344	201,838	-	-	-	5	5,312	1	8	249,656	201,839	99.7

	飲料水供給施設			簡易専用 水道 施設数
	箇所数	計画給水 人口	給水人口	
多治見市	-	-	-	157
瑞浪市	1	100	68	39
土岐市	-	-	-	52
計	1	100	68	248

水道水種別人口割合(F11-1)



水道普及率推移(F11-2)



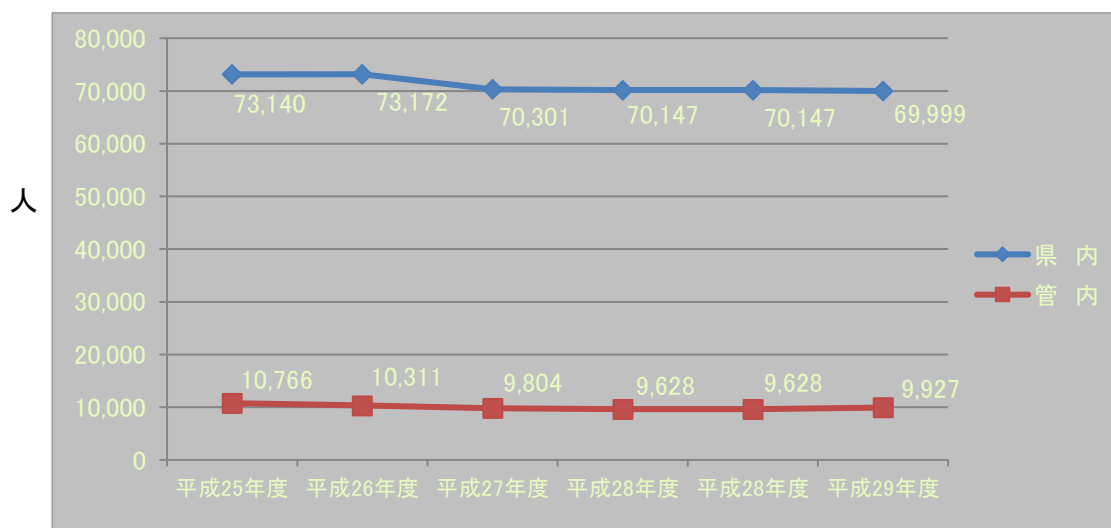
4 献血状況(T11-4)

(平成29年度)

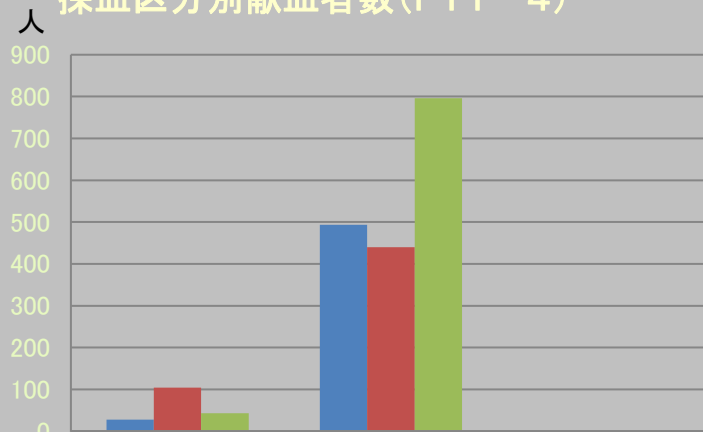
	配車台数			目標献血者数				献血者数			
	全血	成分	合計	全血		成分	合計	全血		成分	合計
				200ml	400ml			200ml	400ml		
県内	1,801	-	1,801	2,570	46,500	20,224	69,294	3,017	45,910	21,072	69,999
管内	51	-	51	66	1,269	-	1,335	159	1,105	-	1,264
多治見市	15	-	15	25	480	-	505	25	436	-	461
瑞浪市	14	-	14	21	412	-	433	103	281	-	384
土岐市	22	-	22	20	377	-	397	31	388	-	419
多治見駅前 献血ルーム	-	-	308	200	2,600	5,200	8,000	199	2,715	5,749	8,663

	献血量(L)				目標達成率(%)			
	全血		成分	合計	全血		成分	合計
	200ml	400ml			200ml	400ml		
県内	444	13,734	-	14,177	117.4	98.7	104.2	101.0
管内	35.0	691.6	-	726.6	240.9	87.1	-	94.7
多治見市	5.6	197.2	-	202.8	100.0	90.8	-	91.3
瑞浪市	20.8	176.0	-	196.8	490.5	68.2	-	88.7
土岐市	8.6	318.4	-	327.0	155.0	102.9	-	105.5
多治見駅前 献血ルーム	199.0	2,715.0	5,749.0	8,663.0	99.5	104.4	110.6	108.3

献血者数の推移(F11-3)



採血区分別献血者数(F11-4)



	200ml	400ml	成分
■ 多治見市	28	493	-
■ 瑞浪市	104	440	-
■ 土岐市	43	796	-