
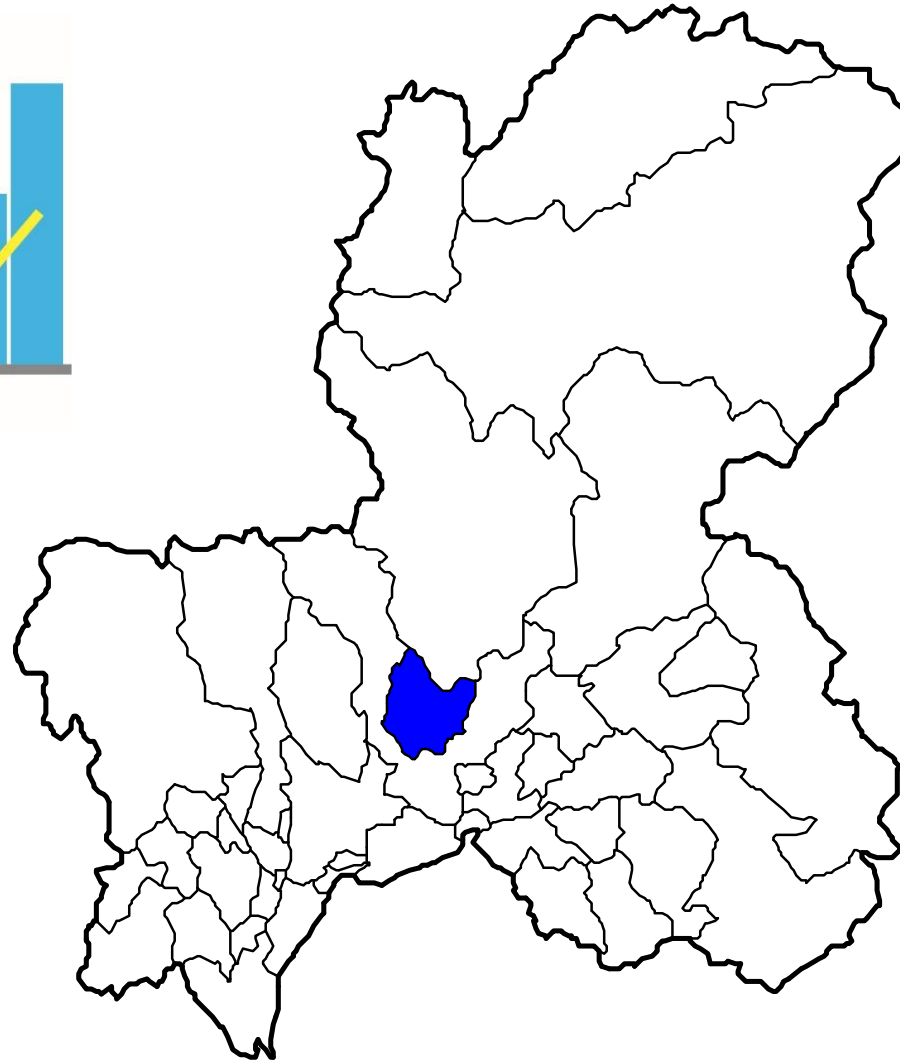


データからみた岐阜県・美濃市



清流の国ぎふ
マスコットキャラクター
ミナモ




統計課
マスコットキャラクター
テルミー



概要




岐阜県の「花」「木」「魚」「鳥」 ～県のシンボルは特徴を示しています～




県民からの公募により、「郷土の花」として選ばれました。春のやさしい風景によく似合う花として知られています。

県の花：れんげ草




あゆは、美しい姿と良い香りで大切にされており、岐阜県のあゆは長良川の鵜飼とともに全国的に有名です。

県の魚：あゆ



昔、この木で笏（しゃく）を作って天皇にさしあげたところ正一位という位を受けました。それ以来、イチイと呼ばれていると伝えられています。

県の木：イチイ



ライチョウは、日本アルプスのうちでも、2400m以上の高い山に住み、羽毛は、夏は褐色、冬は白に変わります。国の特別天然記念物に指定されています。

県の鳥：ライチョウ

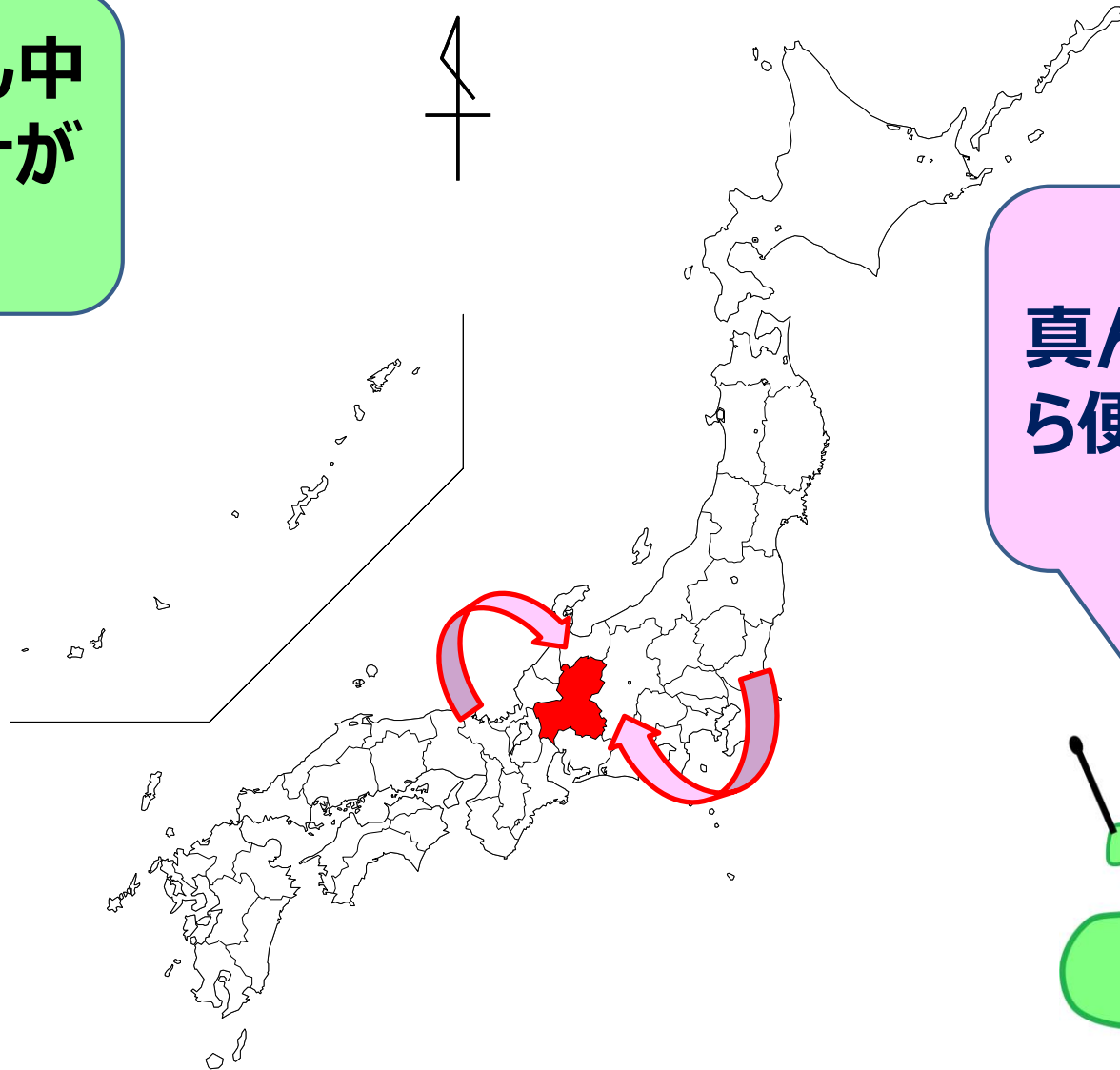


自然

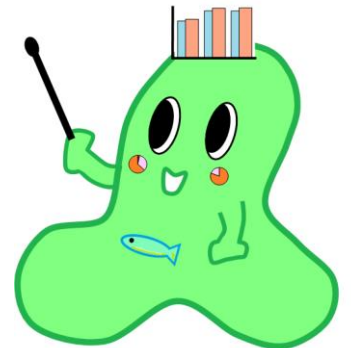


**岐阜県は日本の真ん中にある。
東京、大阪、名古屋に近く便利なところ。**

**日本の真ん中
を表す統計が
あるよ。**

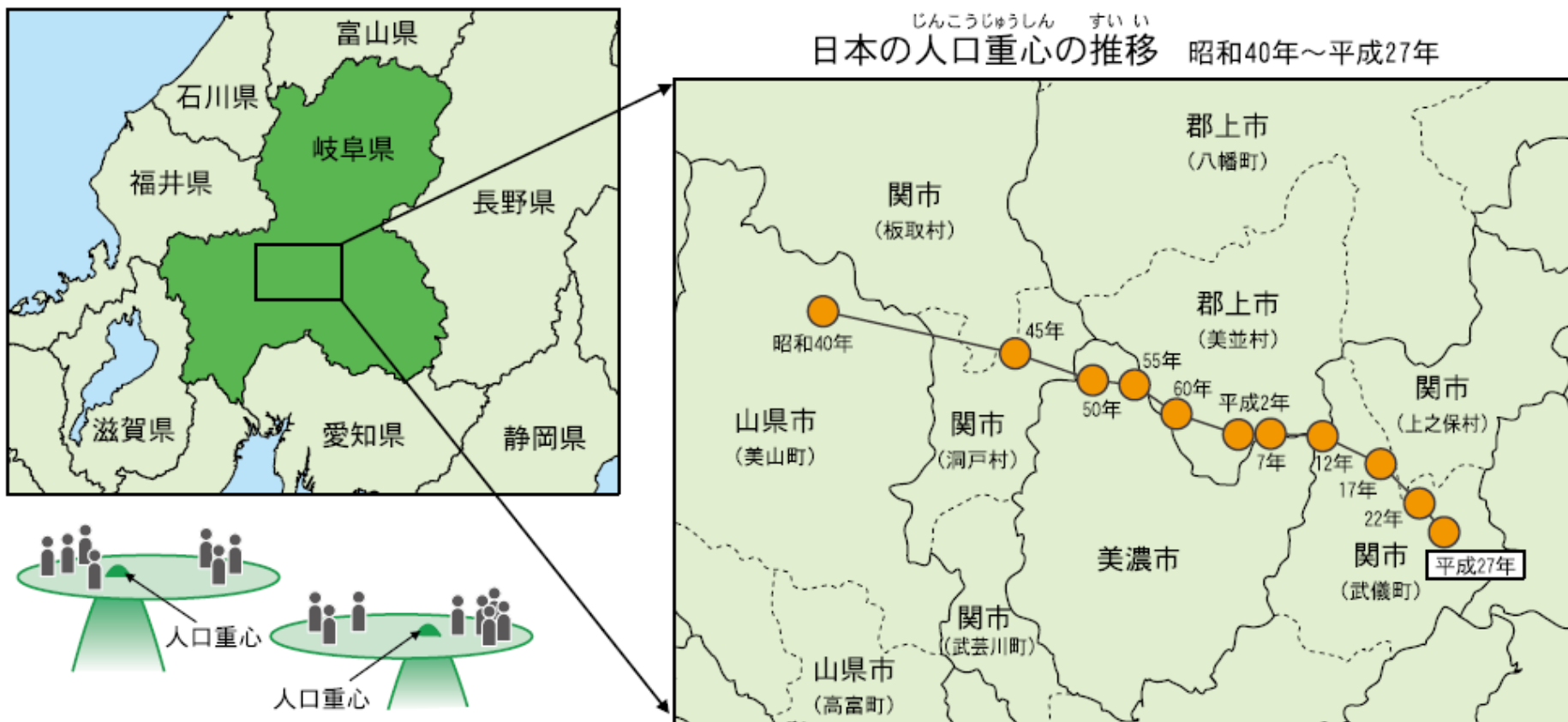


**真ん中だから
便利だね。**

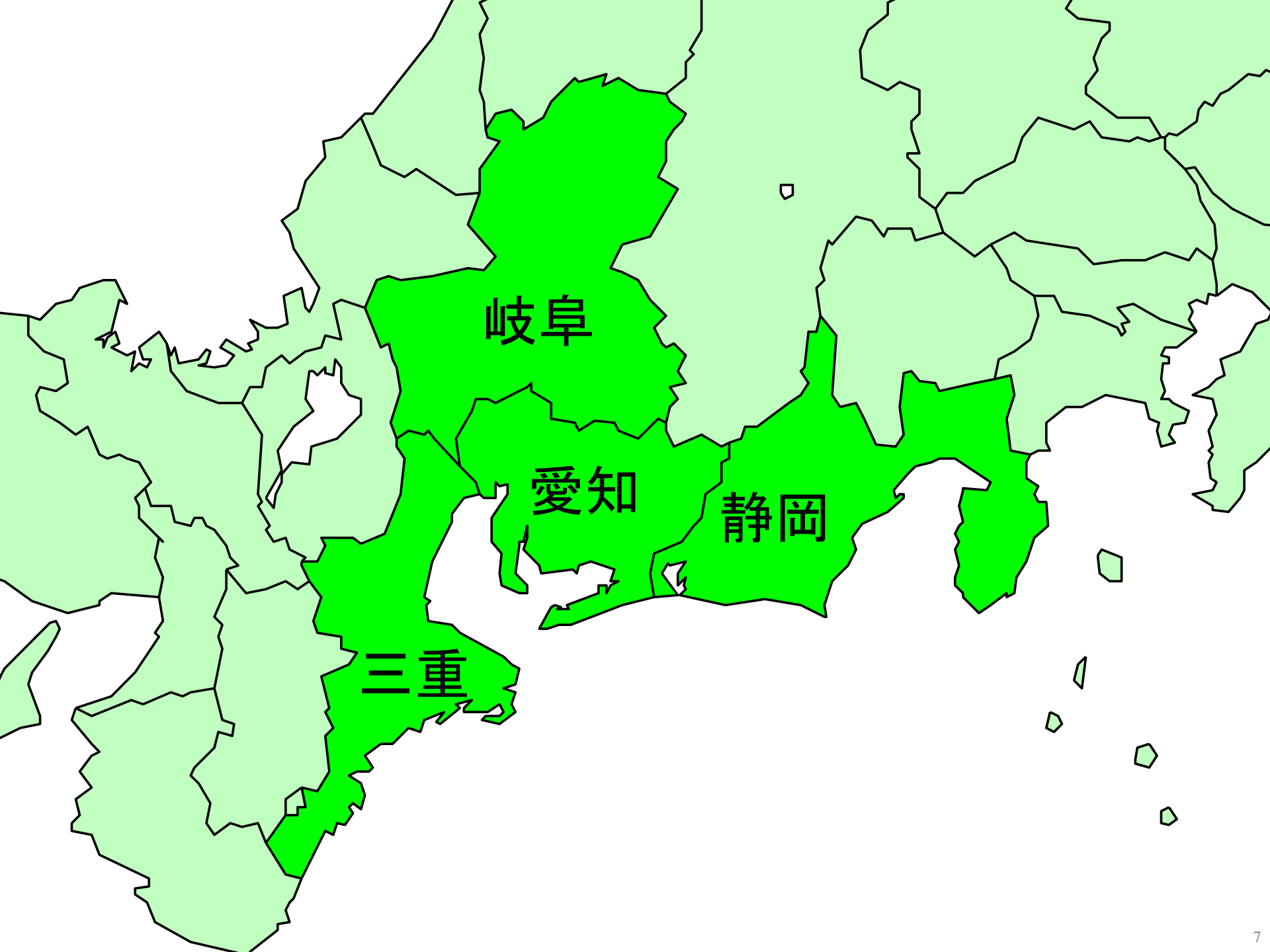


日本の真ん中ぎふ～日本のへソ「人口重心」がある～

日本のほぼ中央に位置する岐阜県は、位置だけでなく、人口のバランスでも中心(=「人口重心」)となっている。人口重心は山県市、関市、美濃市、郡上市と東へ順に移動し、2015年には、関市の武儀東小学校付近となった。



なお、人口は国勢調査人口によるため、5年毎の表示となる。



岐阜

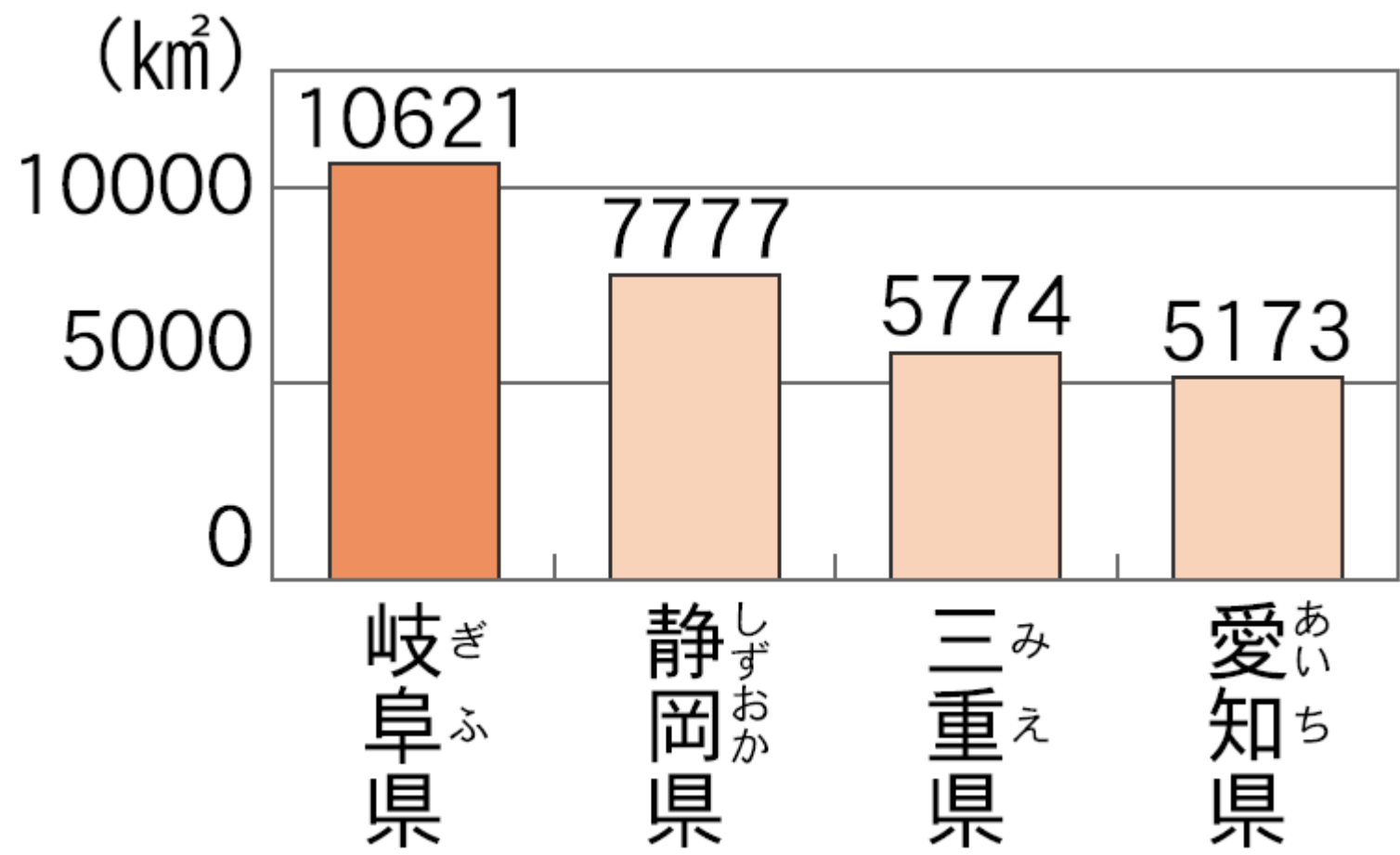
愛知

静岡

三重

4つの県の中では、岐阜県が一番面積が広い！

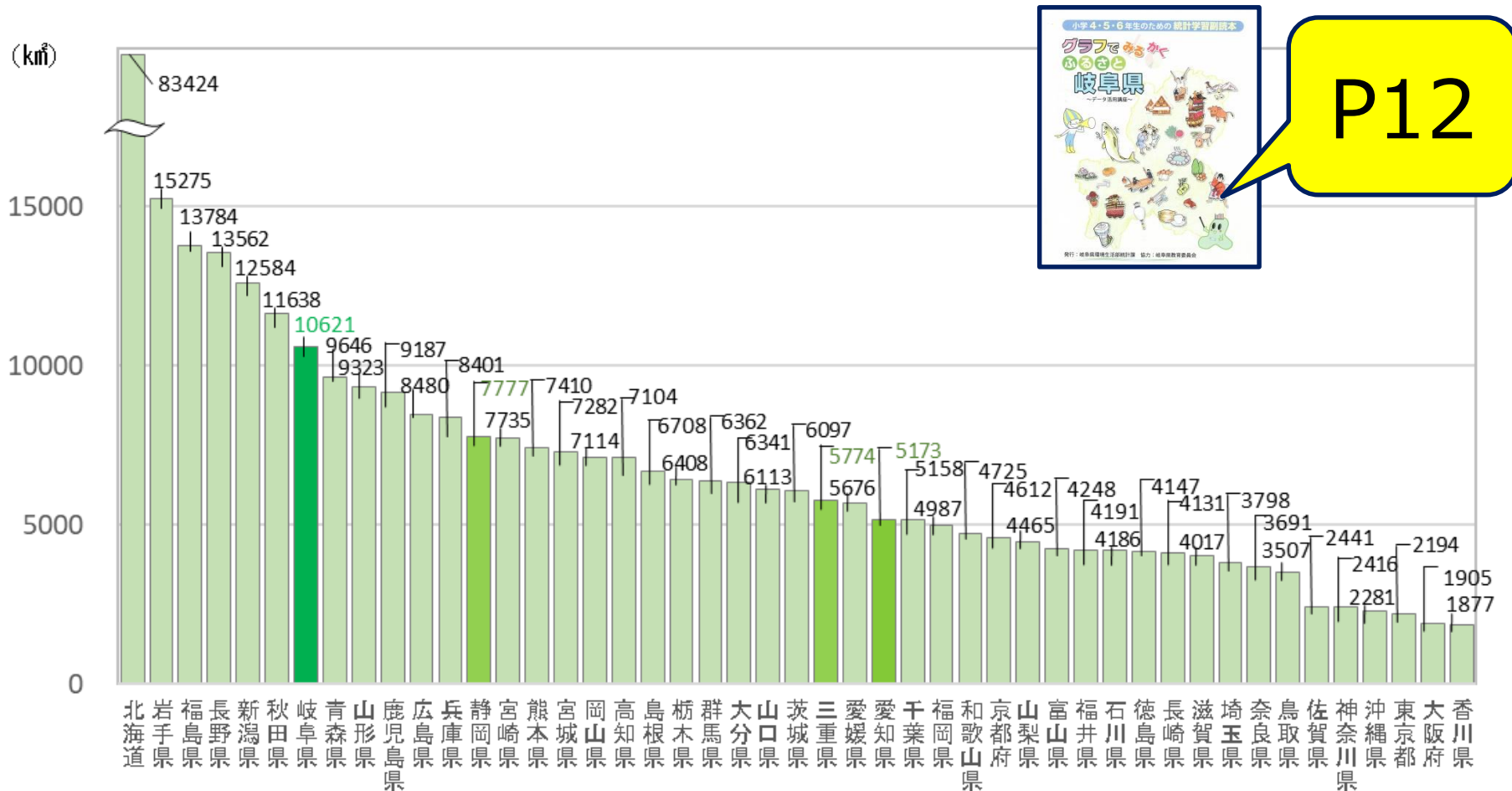
東海4県の面積




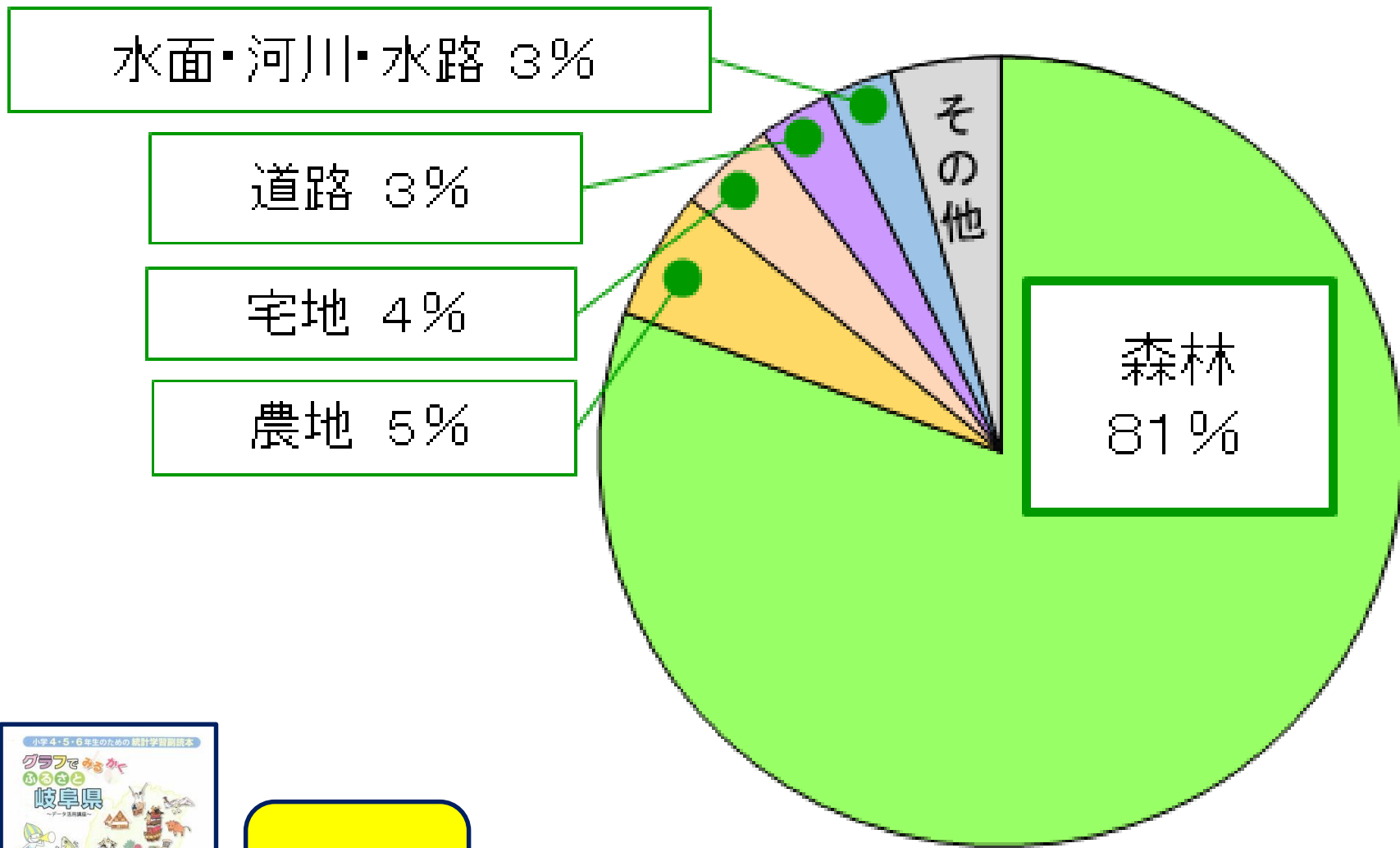
出典：国土交通省国土地理院「平成30年都道府県市町村別面積調」

岐阜県の面積は、全国でも7番目に広い！

都道府県別の面積



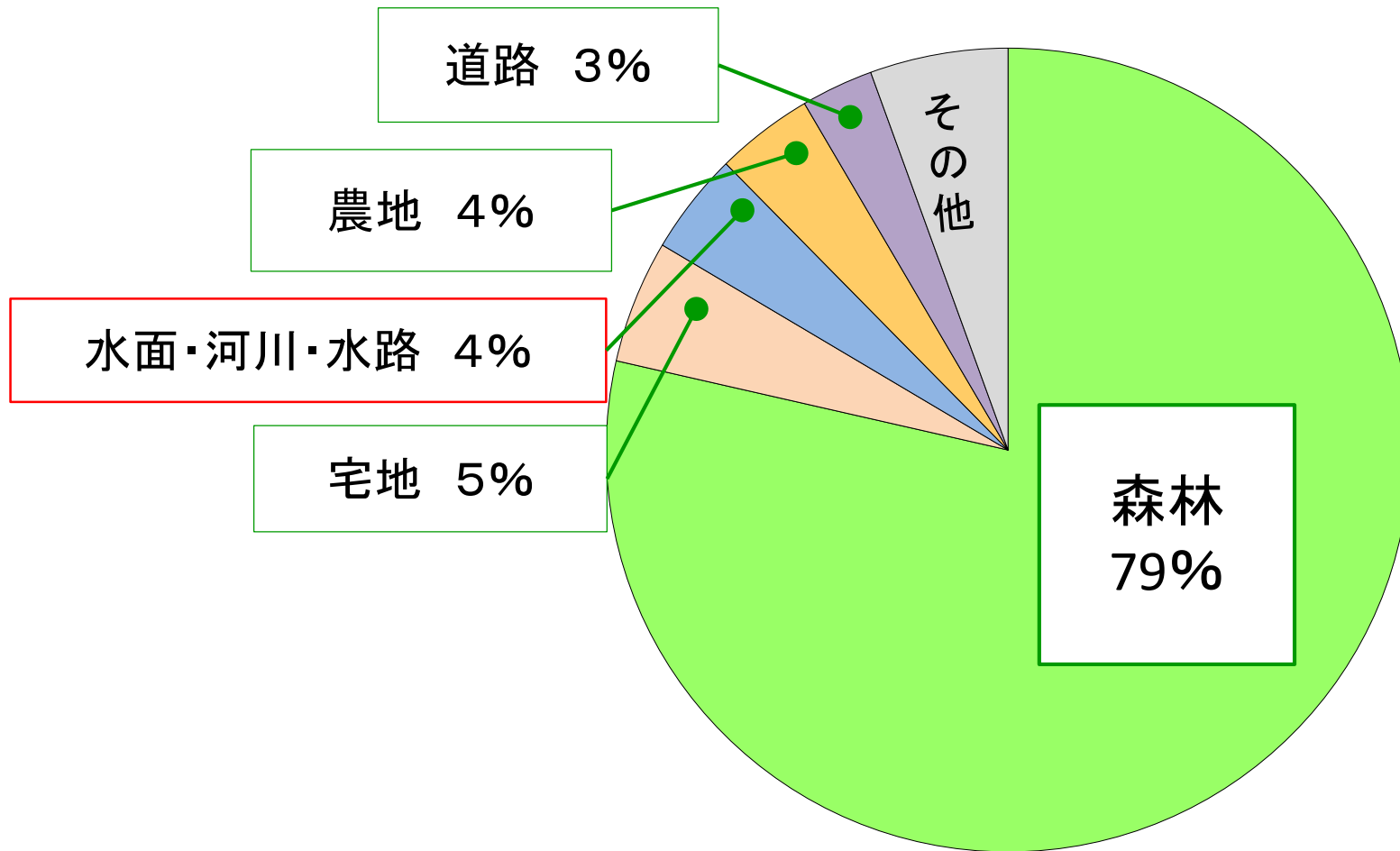
岐阜県の中で一番面積が広いのは森林！



P12

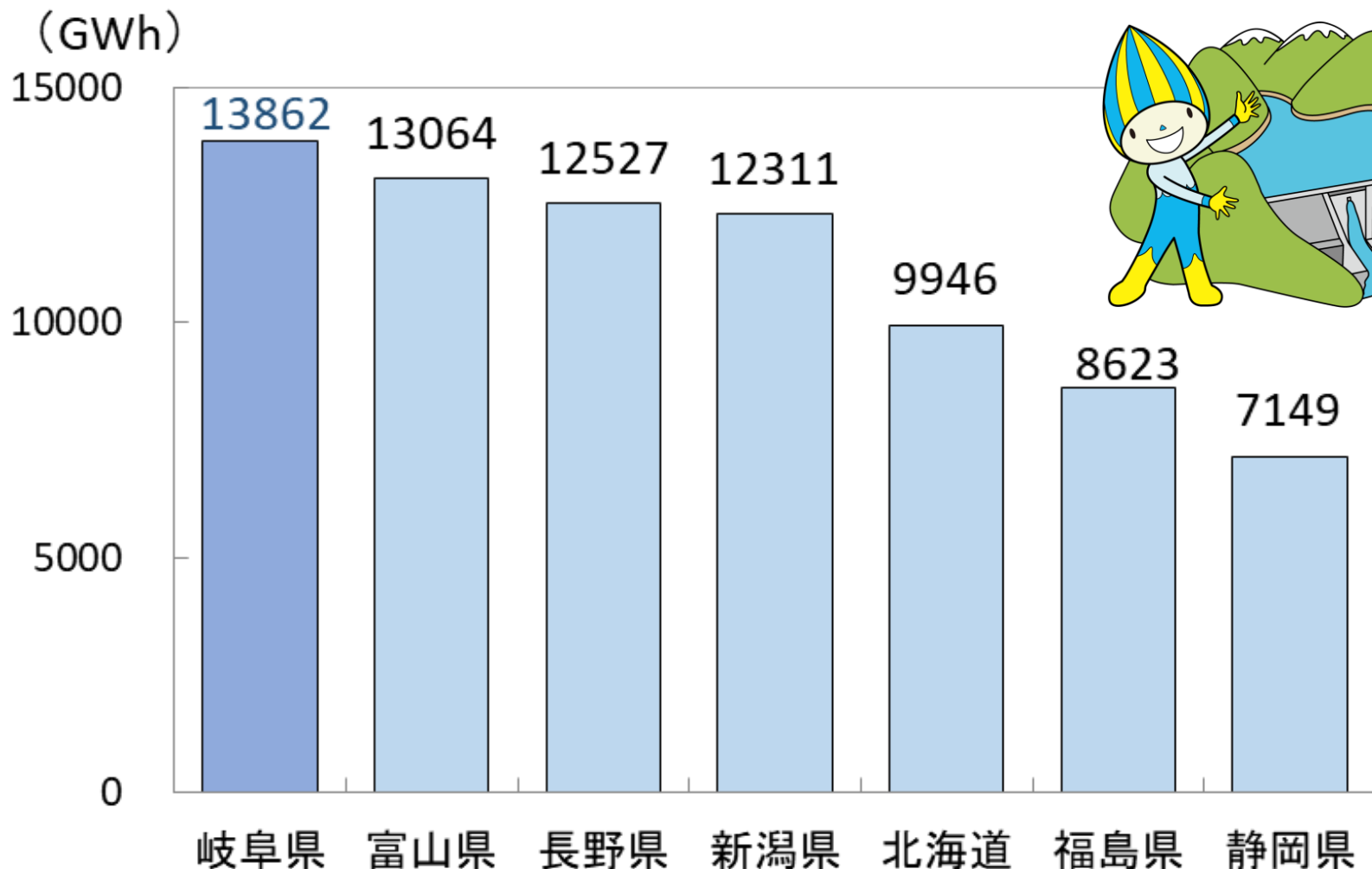
美濃市でも一番面積が広いのは森林！

美濃市の土地の使われ方



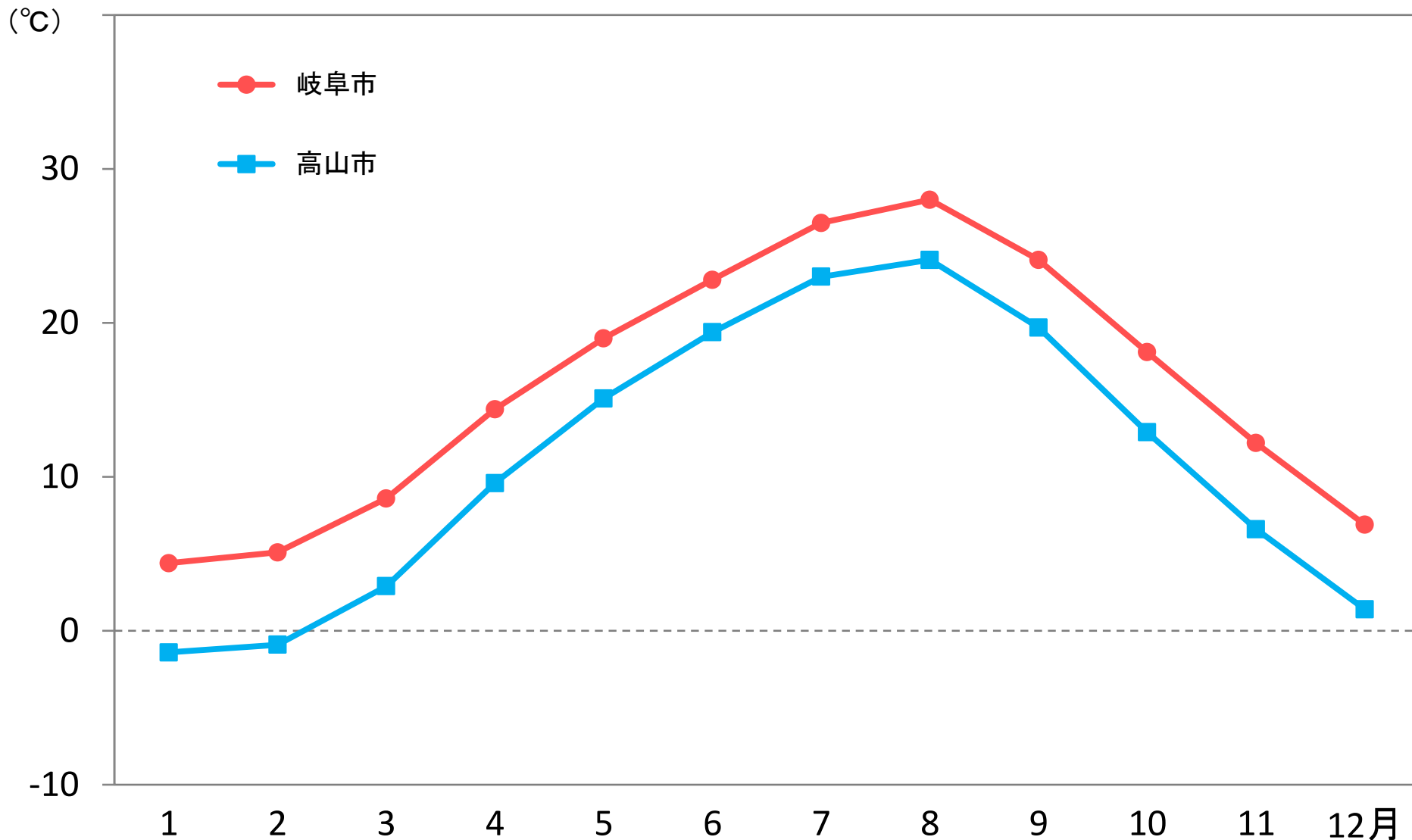
豊かな水資源 岐阜県の水力エネルギー量は1位！

都道府県別の水力エネルギー量



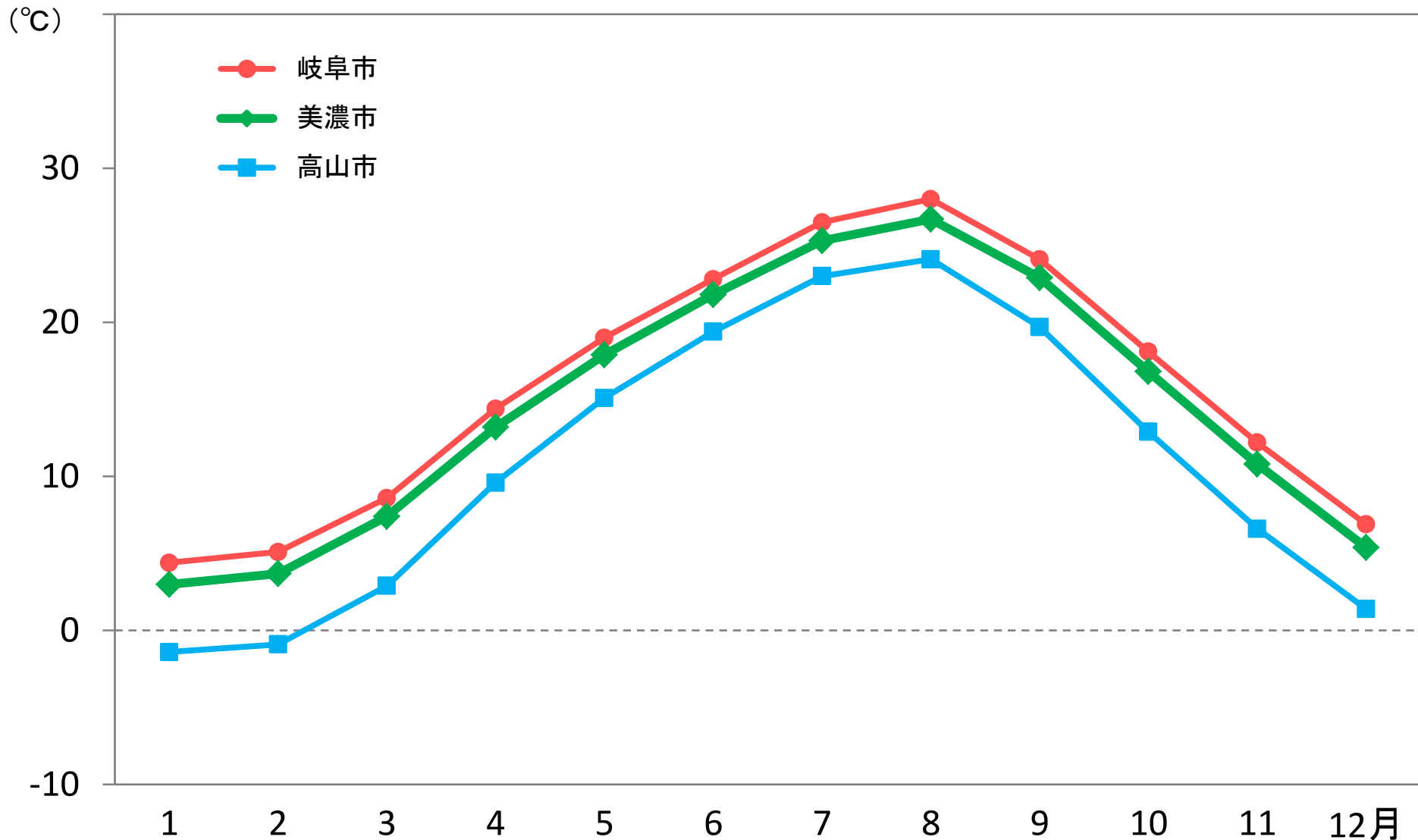
岐阜県は南北で気候が異なる

月別の気温の平年値



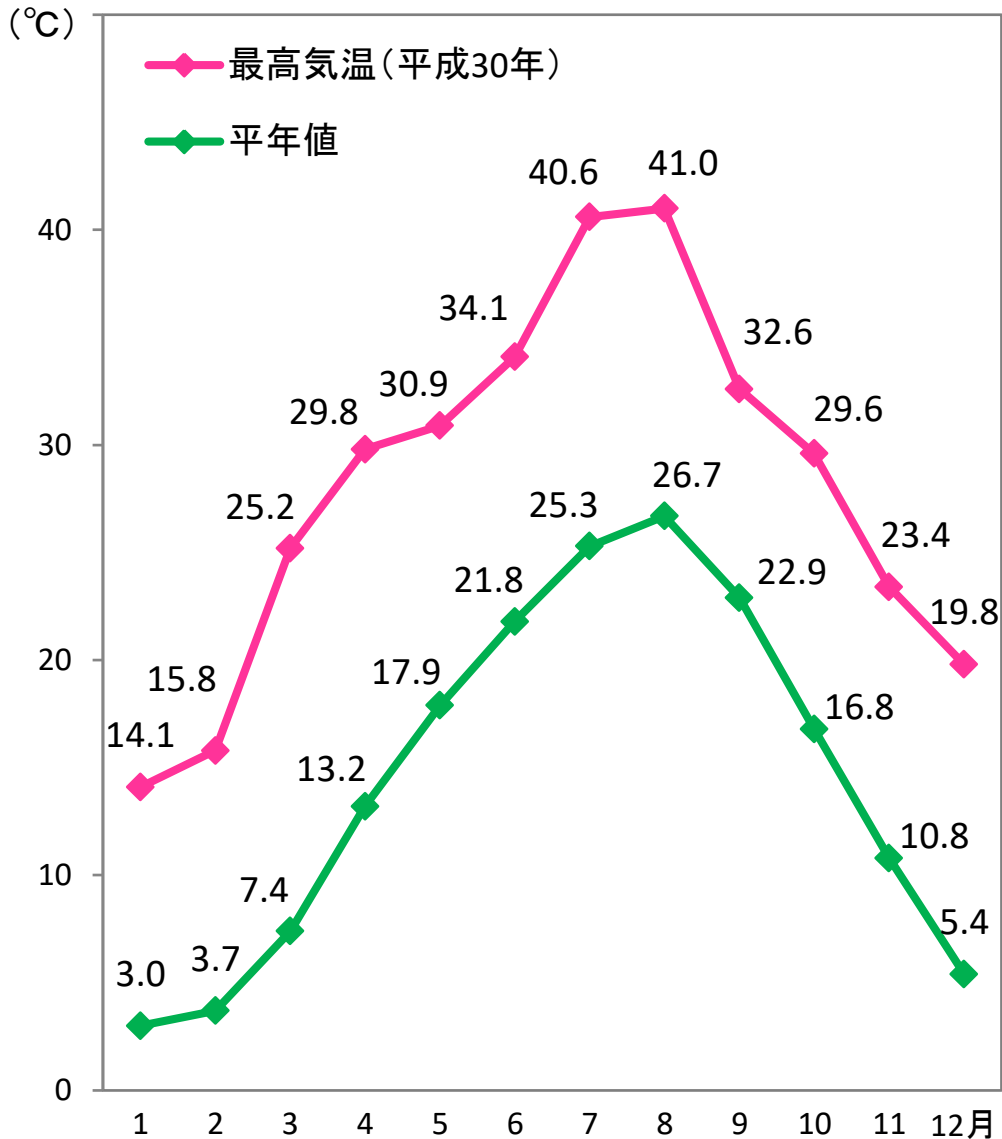
美濃市は岐阜市より寒く、高山市より暑い

月別の気温の平年値




昨年（平成30年）の美濃の最高気温は、全国2番目の高さ！

平成30年の月別の最高気温と平年値（美濃市）




平成30年の場所別の最高気温ランキング

	場所	気温	観測日
1	埼玉県 熊谷	41.1°C	7月23日
2	岐阜県 美濃	41.0°C	8月8日
2	岐阜県 金山	41.0°C	8月6日
2	高知県 江川崎	41.0°C	8月12日
5	岐阜県 多治見	40.9°C	8月16日
6	新潟県 中条	40.8°C	8月23日



人口



岐阜県の人口は全国で多い方

人口が
岐阜県より多い
 都道府県
【16都道府県】

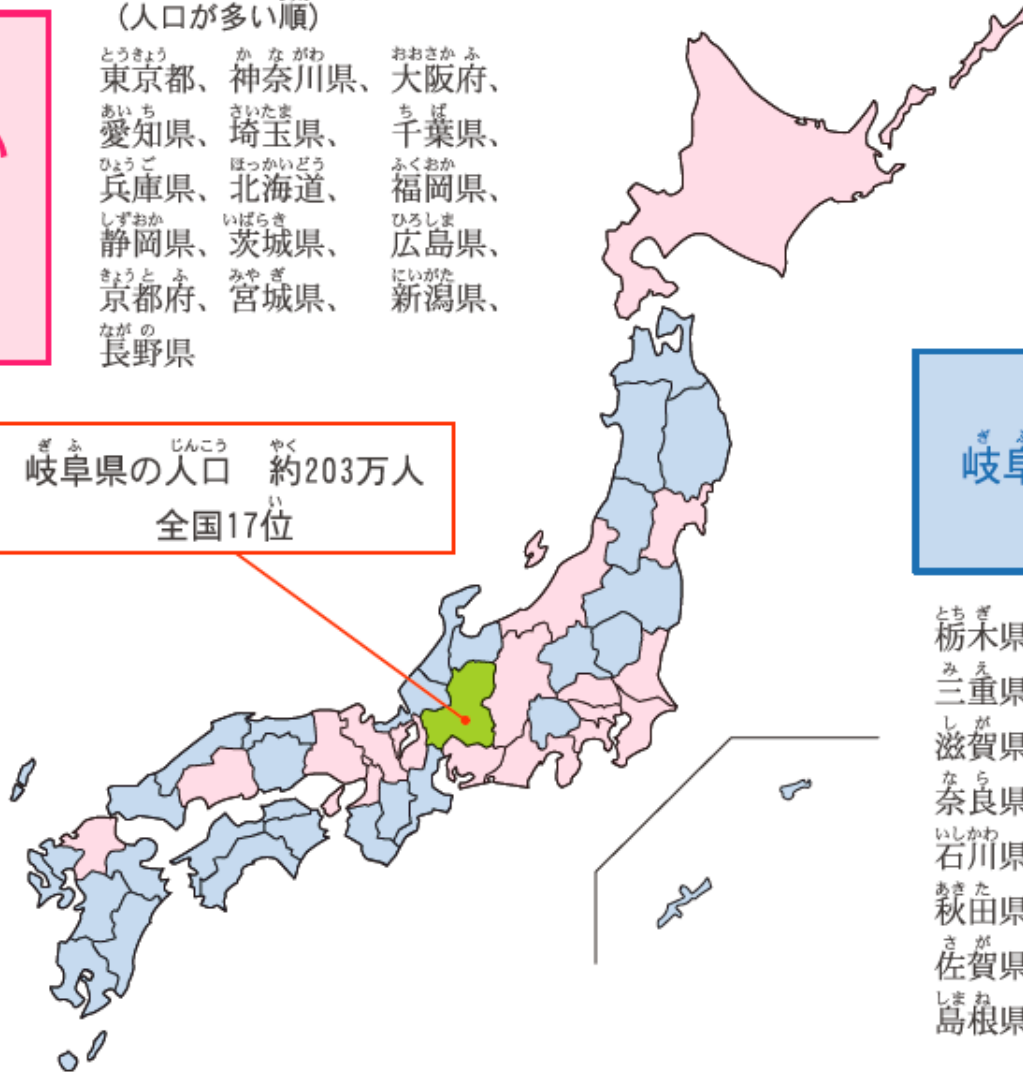
(人口が多い順)

東京都	神奈川県	大阪府
愛知県	埼玉県	千葉県
兵庫県	北海道	福岡県
静岡県	茨城県	広島県
京都府	宮城県	新潟県
長野県		

岐阜県の人口 約203万人
 全国17位

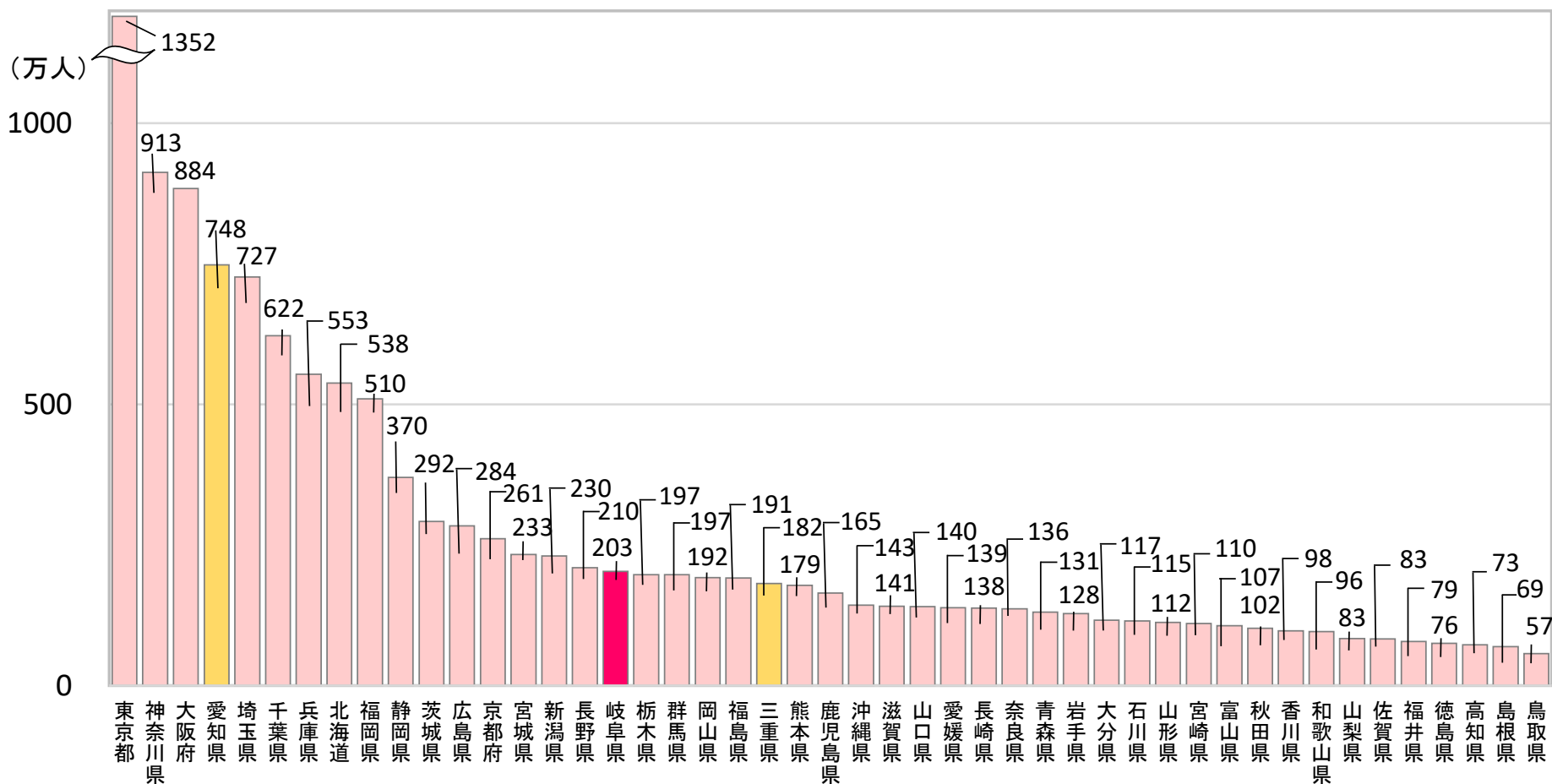
人口が
岐阜県より少ない
 都道府県
【30都道府県】

栃木県	群馬県	岡山県	福島県
三重県	熊本県	鹿児島県	沖縄県
滋賀県	山口県	愛媛県	長崎県
奈良県	青森県	岩手県	大分県
石川県	山形県	宮崎県	富山県
秋田県	香川県	和歌山県	山梨県
佐賀県	福井県	徳島県	高知県
島根県	鳥取県		



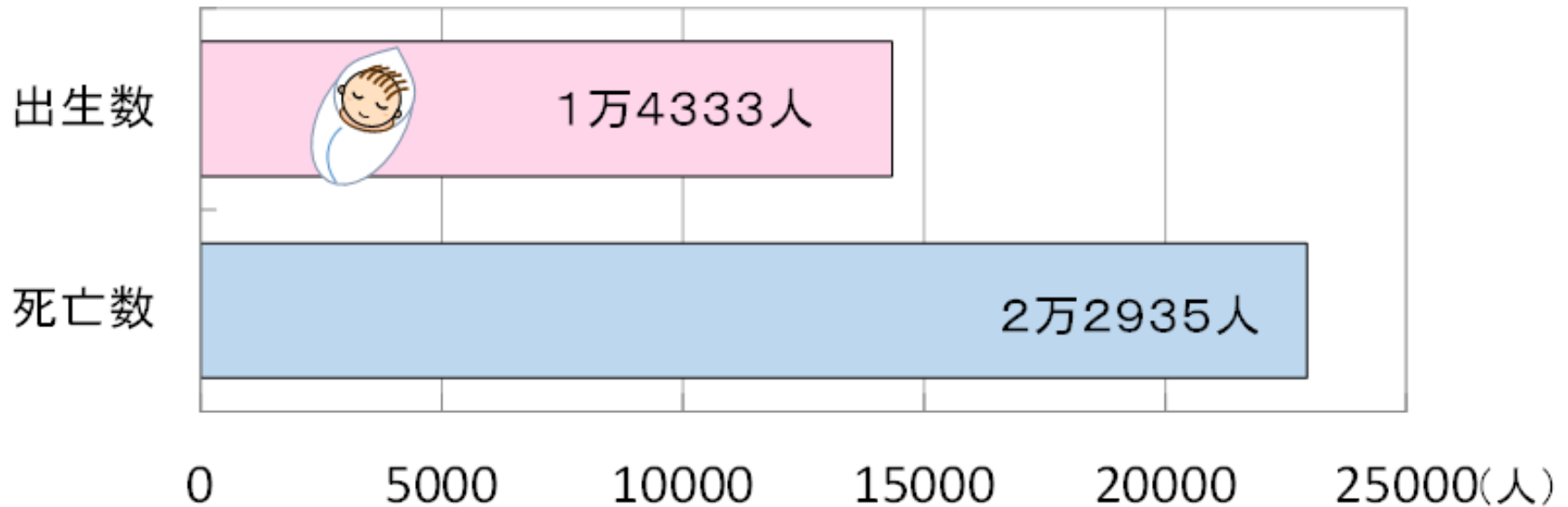
岐阜県の人口は、約203万人（H27国勢調査）

都道府県別の人口



現在の岐阜県では、死亡した人の数の方が多い

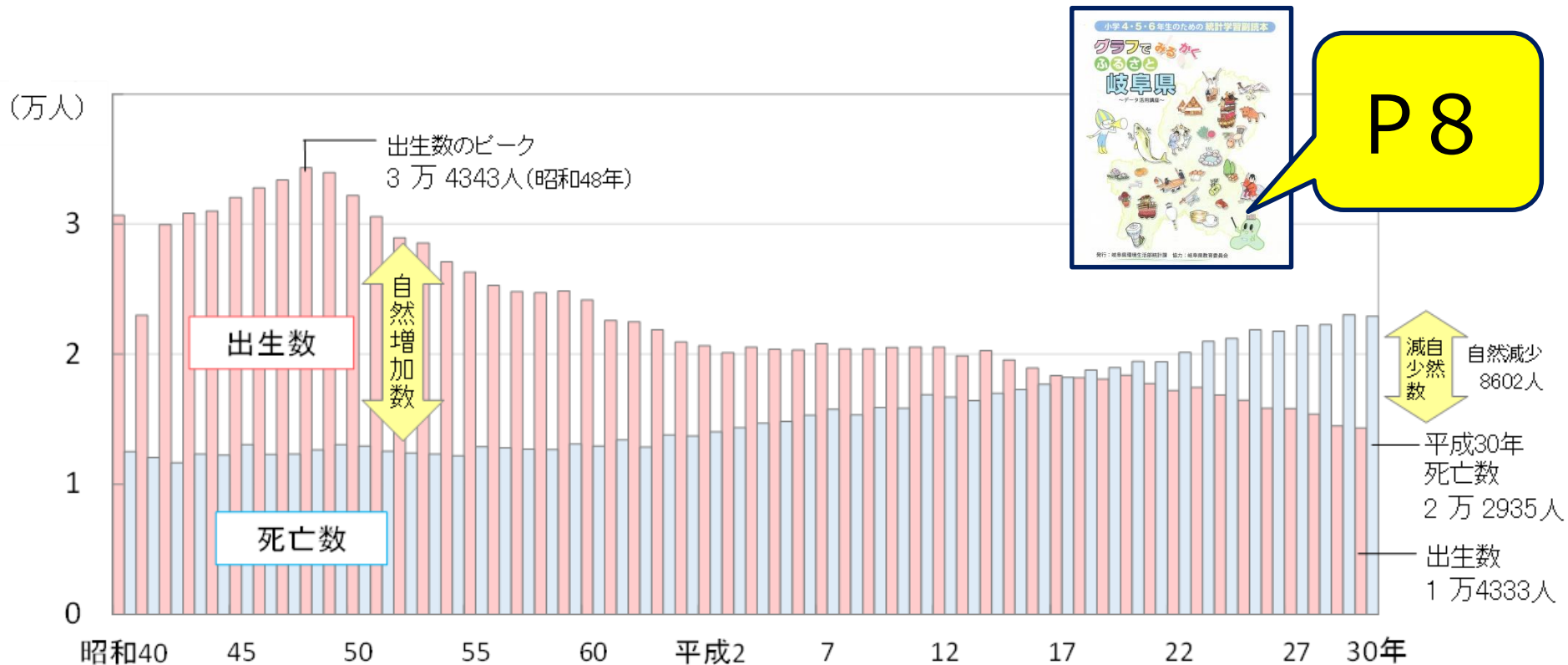
平成30年の出生数と死亡数の比較



出典:平成30年岐阜県人口動態統計調査

平成18年以降、自然減少の状態が続いている


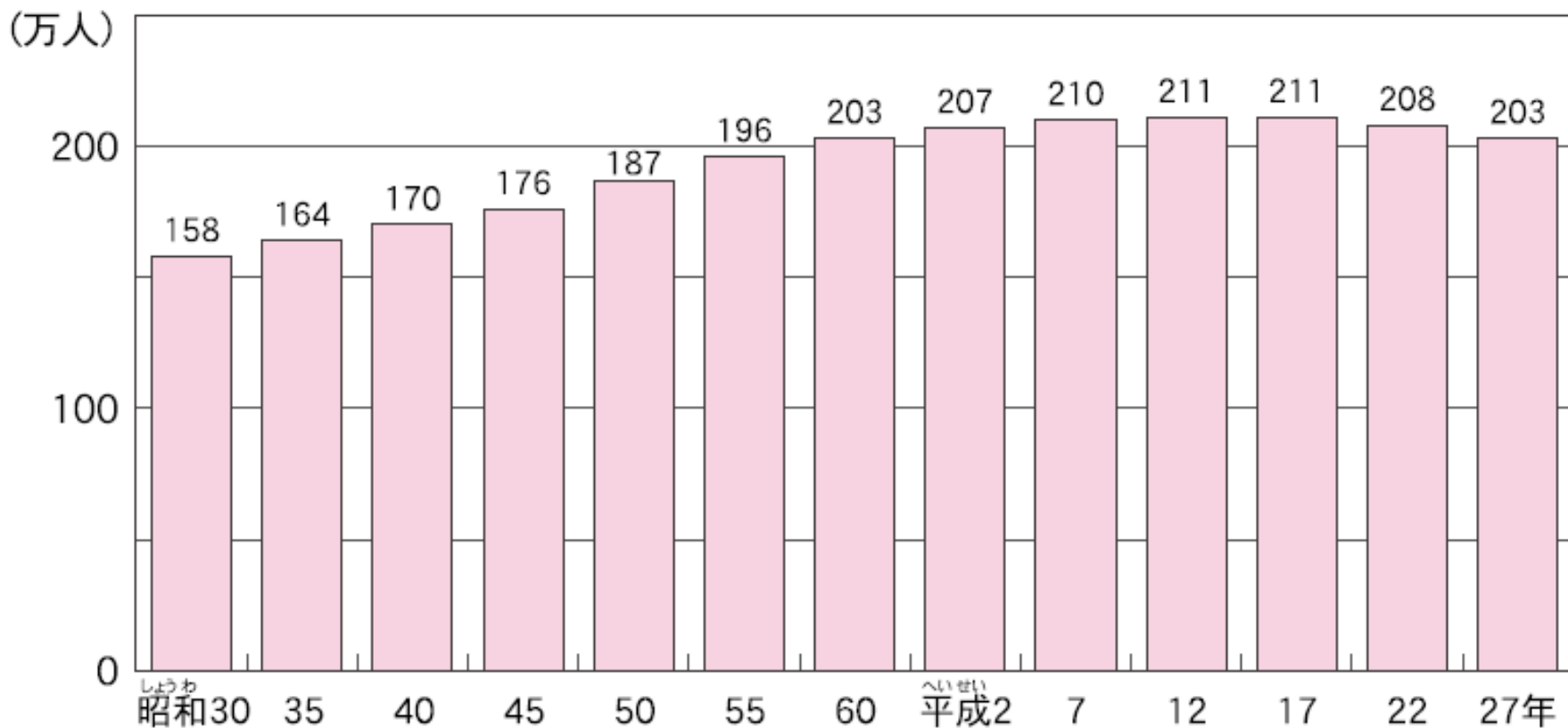
出生数と死亡数のうつり変わり



出典：岐阜県人口動態統計調査

平成22年から平成27年までの5年間で、約5万人の人口が減少

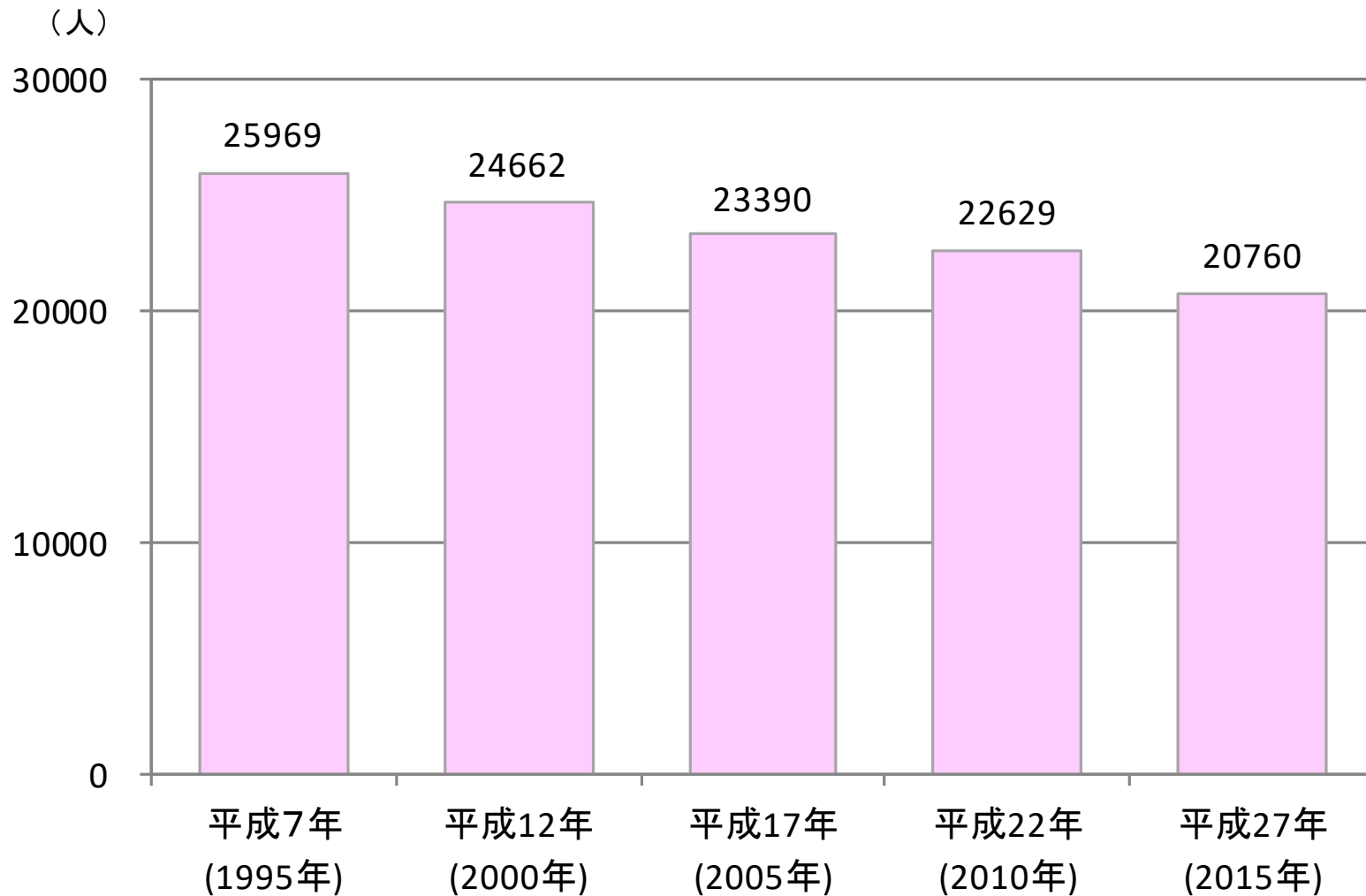
岐阜県の人口のうつり変わり



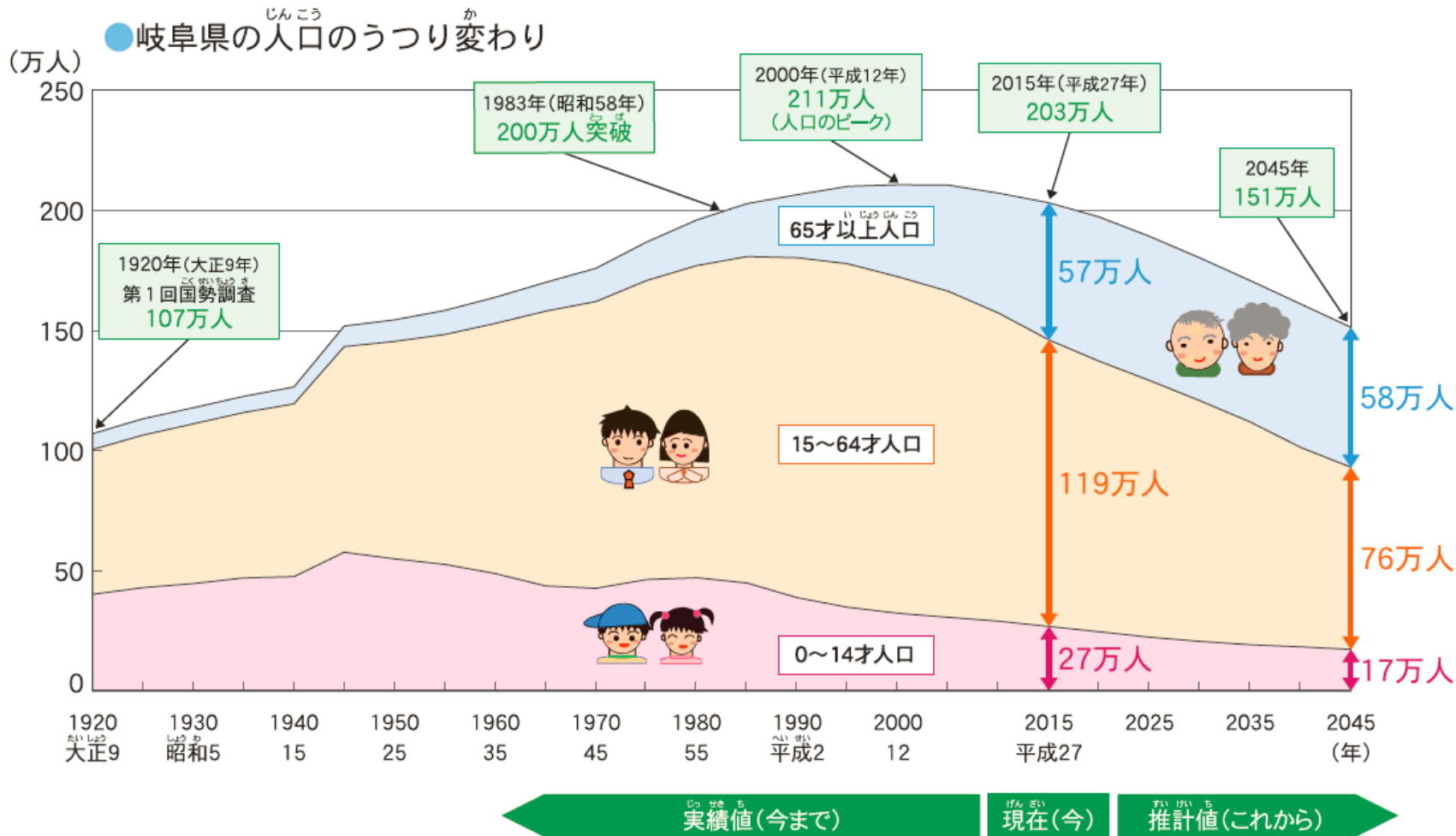
P6

美濃市でも、人口が減っている！

美濃市の人口のうつり変わり



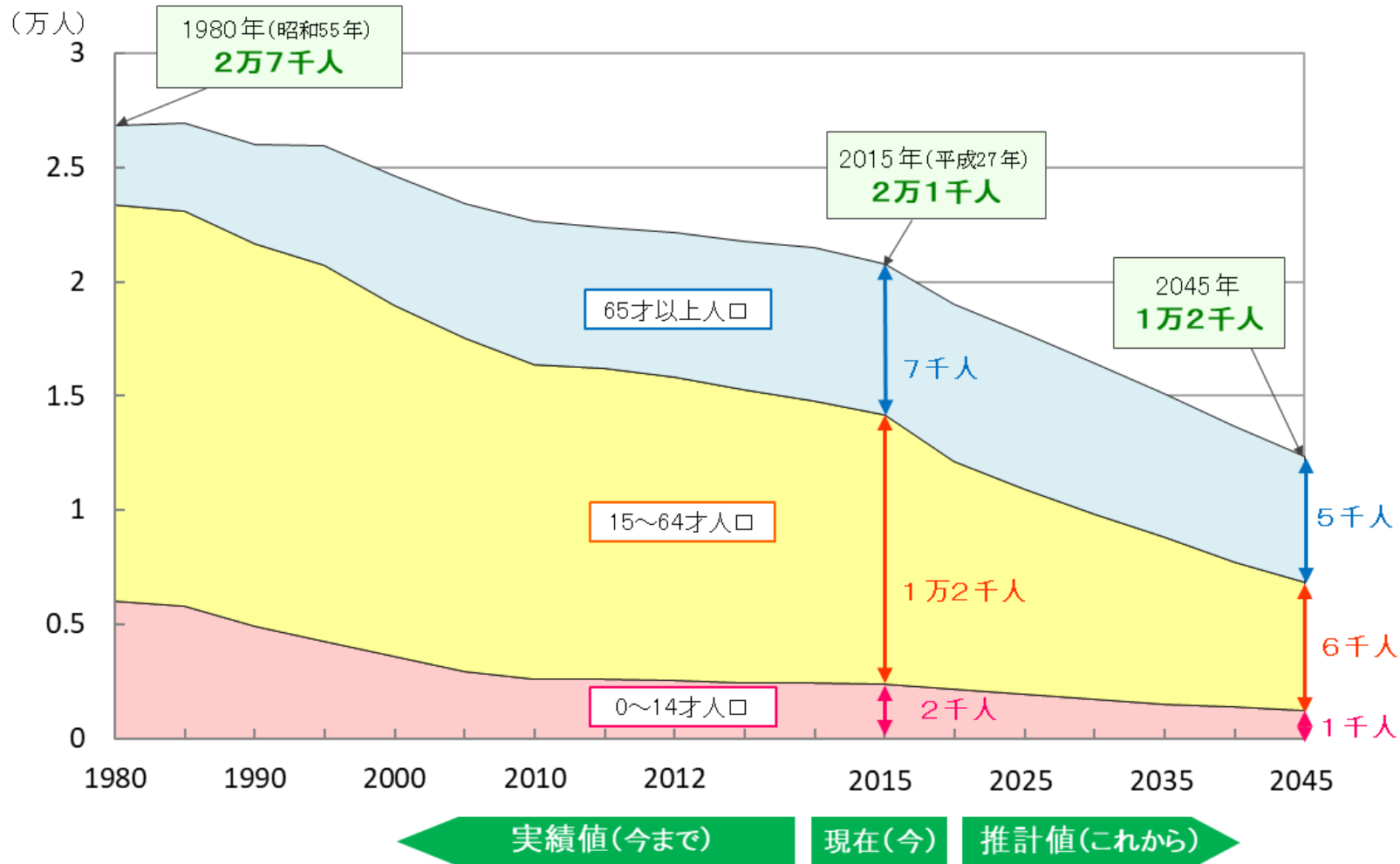
岐阜県の人口は今後も減っていくと予想されている




(出典)実績値(1920~2015年):総務省「国勢調査」(2015年は、年れい不詳をあん分した人口(参考表)を使用) 推計値(2016~2045年)は、「岐阜県の将来人口推計結果」

美濃市の人口も今後とも減っていくと予想されている


美濃市の人口のうつり変わり



(出典)実績値(1920~2015年):総務省「国勢調査」(2015年は、年れい不詳をあん分した人口(参考表)を使用) 推計値(2016~2045年)は、「岐阜県の将来人口推計結果」

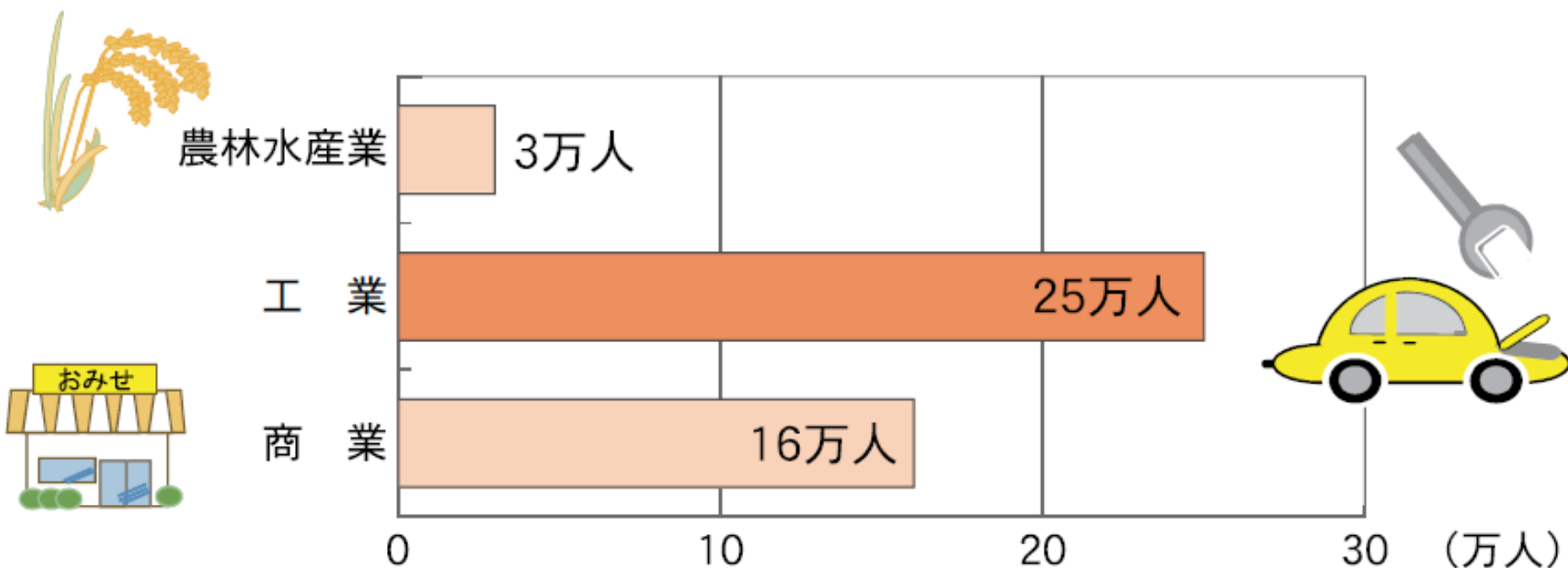


産業



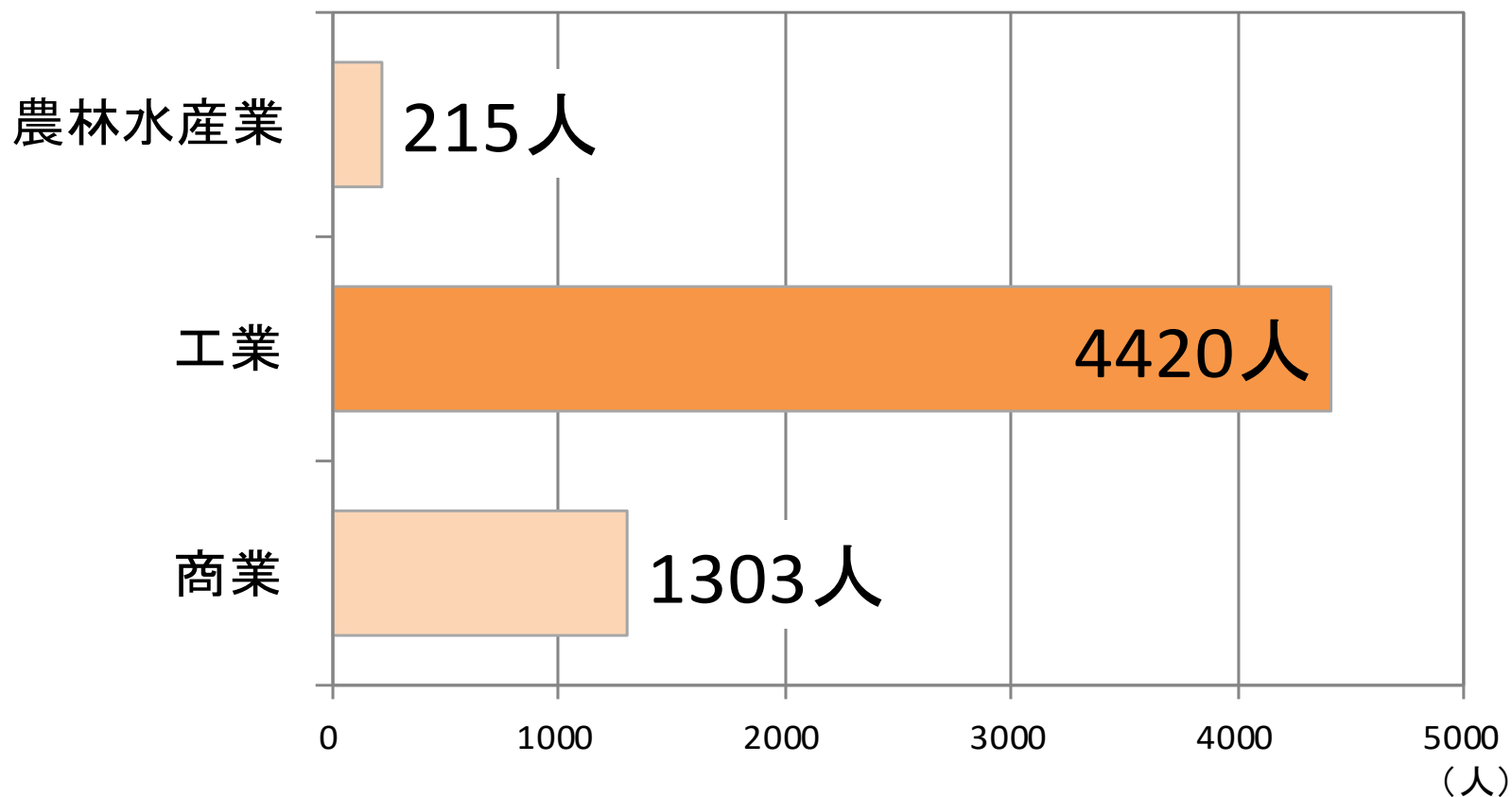
岐阜県では工業が盛んであり、強みです

岐阜県で働いている人

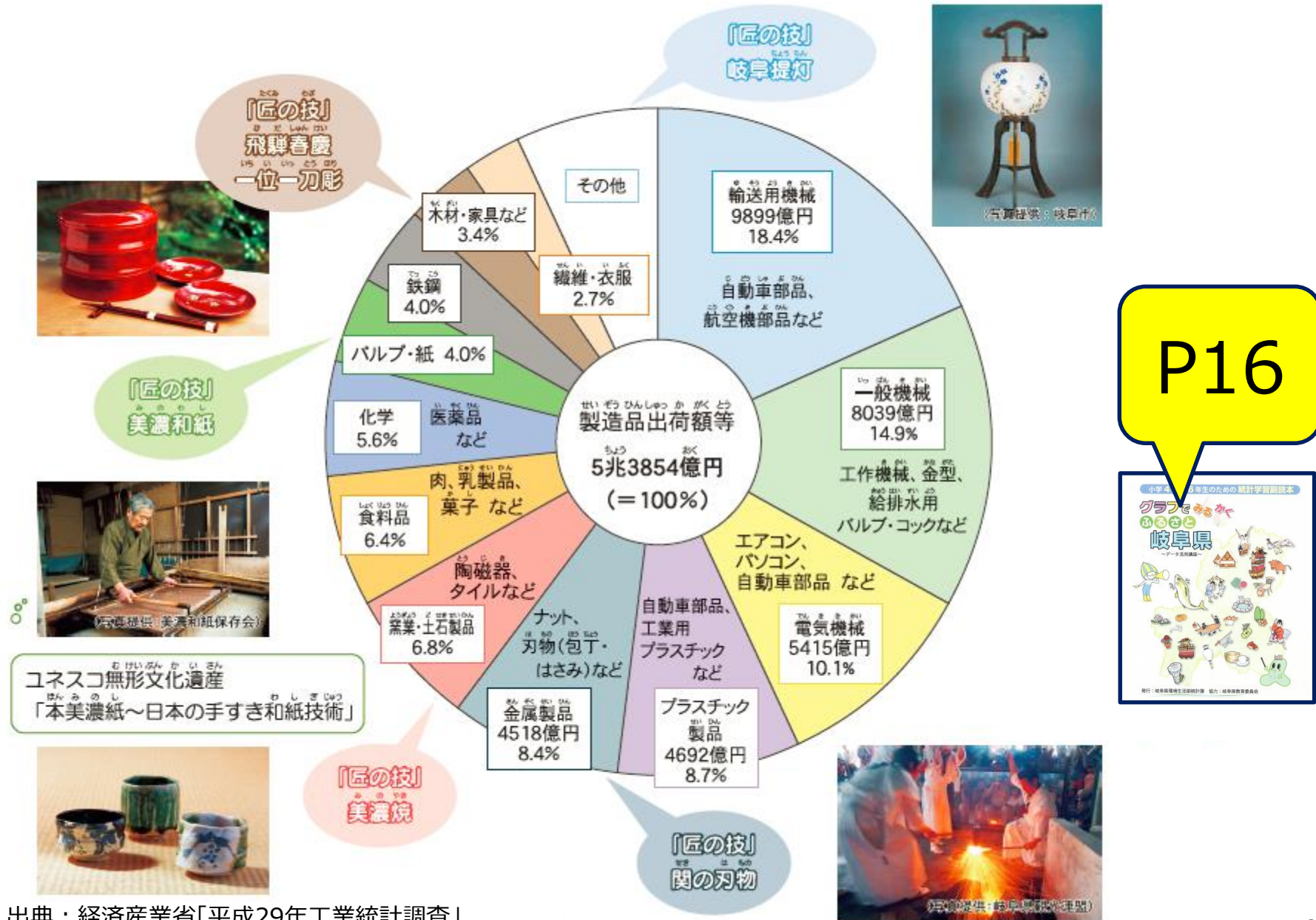


美濃市でも工業で働いている人が多い


美濃市で働いている人




岐阜県では機械を主力にさまざまなものが作られている



P16




美濃市では一般機械の従業者が一番多い！



工業

産業	従業者数の多い産業				従業者規模別の事業所数					区分(市町村)	
	第1位	第2位	第3位	第4位	従業者4~9人(事業所)	従業者10~49人(事業所)	従業者50~99人(事業所)	従業者100人以上(事業所)	事業所総数		
	従業者数の多い産業 (%)	従業者数の多い産業 (%)	従業者数の多い産業 (%)	従業者数の多い産業 (%)	(%)	(%)	(%)	(%)	(%)		
輸送用機械	16.0	一般機械	14.2	金属製品	9.6	22.2	2644	461	404	5721	県
輸送用機械	24.5	一般機械	13.7	食料品	11.4	674	740	128	89	1529	岐阜市
輸送用機械	18.2	繊維・衣服	13.6	一般機械	12.1	240	248	32	15	535	岐阜市
輸送用機械	22.2	プラスチック製品	18.1	一般機械	17.8	63	80	8	5	156	岐阜市
輸送用機械	48.5	一般機械	14.6	金属製品	7.7	136	179	18	34	353	各務原市
プラスチック製品	26.5	木材・家具	13.6	食料品	12.9	63	78	37	8	161	山県市
プラスチック製品	16.1	輸送用機械	15.9	一般機械	11.9	44	48	11	10	113	瑞穂市
食料品	15.1	一般機械	14.4	輸送用機械	11.5	30	30	11	12	83	本巣市
食料品	22.6	一般機械	21.7	金属製品	12.4	61	52	5	3	121	岐阜市
食料品	37.5	輸送用機械	19.0	電気機械	11.9	30	21	4	0	80	笠松町
化学	34.8	印刷	33.0	繊維・衣服	29.5	7	4	0	2	13	北方町
電気機械	14.0	一般機械	12.6	プラスチック製品	11.9	364	557	84	100	1116	西濃地域
電気機械	27.8	窯業・土石製品	10.3	輸送用機械	10.2	120	189	30	34	373	大垣市
プラスチック製品	21.1	輸送用機械	12.9	金属製品	11.0	60	89	15	7	168	海津市
輸送用機械	16.7	一般機械	16.1	金属製品	12.0	25	56	9	9	95	養老町
金属製品	23.8	一般機械	19.7	プラスチック製品	12.3	23	40	15	10	88	垂井町
一般機械	46.1	繊維・衣服	19.0	食料品	9.4	10	13	3	4	30	関ヶ原町
一般機械	29.2	プラスチック製品	27.4	輸送用機械	15.4	28	27	5	10	70	神戸町
プラスチック製品	29.7	電気機械	22.8	食料品	13.8	13	21	7	4	47	輪之内町
金属製品	30.8	食料品	19.0	化学	13.7	20	21	3	4	47	安八町
窯業・土石製品	34.0	輸送用機械	13.8	食料品	11.2	21	33	6	6	66	美濃川町
窯業・土石製品	19.2	食料品	15.9	パルプ・紙	15.1	15	36	5	3	59	大野町
食料品	25.7	ゴム製品	17.4	プラスチック製品	15.0	29	31	5	9	74	池田町
一般機械	21.6	輸送用機械	19.1	金属製品	15.0	53	686	136	117	1459	中濃地域
一般機械	46.6	プラスチック製品	17.6	パルプ・紙	9.4	64	81	10	9	154	関市
輸送用機械	38.4	一般機械	22.0	金属製品	9.1	39	85	32	25	181	可児市
一般機械	19.4	金属製品	14.0	木材・家具	10.6	54	86	8	15	155	郡上市
輸送用機械	73.4	木材・家具	4.8	一般機械	4.4	6	14	5	1	26	祝詞町
一般機械	60.1	金属製品	13.0	印刷	12.8	17	21	2	2	42	富加町
パルプ・紙	23.9	プラスチック製品	21.3	一般機械	18.2	13	20	8	2	43	川辺町
木材・家具	60.6	電気機械	34.1	金属製品	2.6	5	5	1	1	12	七宗町
輸送用機械	28.0	プラスチック製品	23.0	電気機械	13.4	17	21	1	3	60	八百津町
木材・家具	23.9	輸送用機械	21.0	金属製品	13.8	14	21	9	1	37	白川町
木材・家具	48.4	電気機械	46.6	飲料・たばこ・煙草	6.0	8	6	1	0	15	東白川村
プラスチック製品	29.1	輸送用機械	24.1	電気機械	13.6	8	20	9	11	48	御嵩町
窯業・土石製品	26.8	電気機械	17.2	輸送用機械	9.9	496	483	85	75	1139	東濃地域
窯業・土石製品	48.9	食料品	15.3	輸送用機械	6.6	126	128	12	8	274	多治見市
電気機械	36.0	輸送用機械	14.8	一般機械	7.2	102	109	25	31	267	中津川市
窯業・土石製品	42.2	食料品	13.0	印刷	6.8	54	61	9	3	127	瑞浪市
プラスチック製品	21.4	窯業・土石製品	14.2	輸送用機械	13.0	48	83	16	16	163	恵那市
窯業・土石製品	56.8	一般機械	8.3	電気機械	7.8	166	102	23	17	308	土岐市
木材・家具	20.3	化学	14.8	食料品	14.4	157	179	20	23	379	飛騨地域
食料品	21.5	化学	20.8	木材・家具	20.7	81	86	6	10	183	高山市
化学	18.9	非鉄金属	18.4	木材・家具	14.9	23	34	8	8	73	飛騨市
木材・家具	25.8	ゴム製品	20.9	輸送用機械	11.5	51	56	6	5	118	下呂市
窯業・土石製品	42.6	ゴム製品	24.7	プラスチック製品	21.9	2	3	0	0	5	白川村

P41



あなたの市町村で
どんな工業製品が
つくられていますか？

無形文化遺産に登録されている本美濃紙

美濃手すき和紙は2020年東京オリンピック・パラリンピックの表彰状に使用される



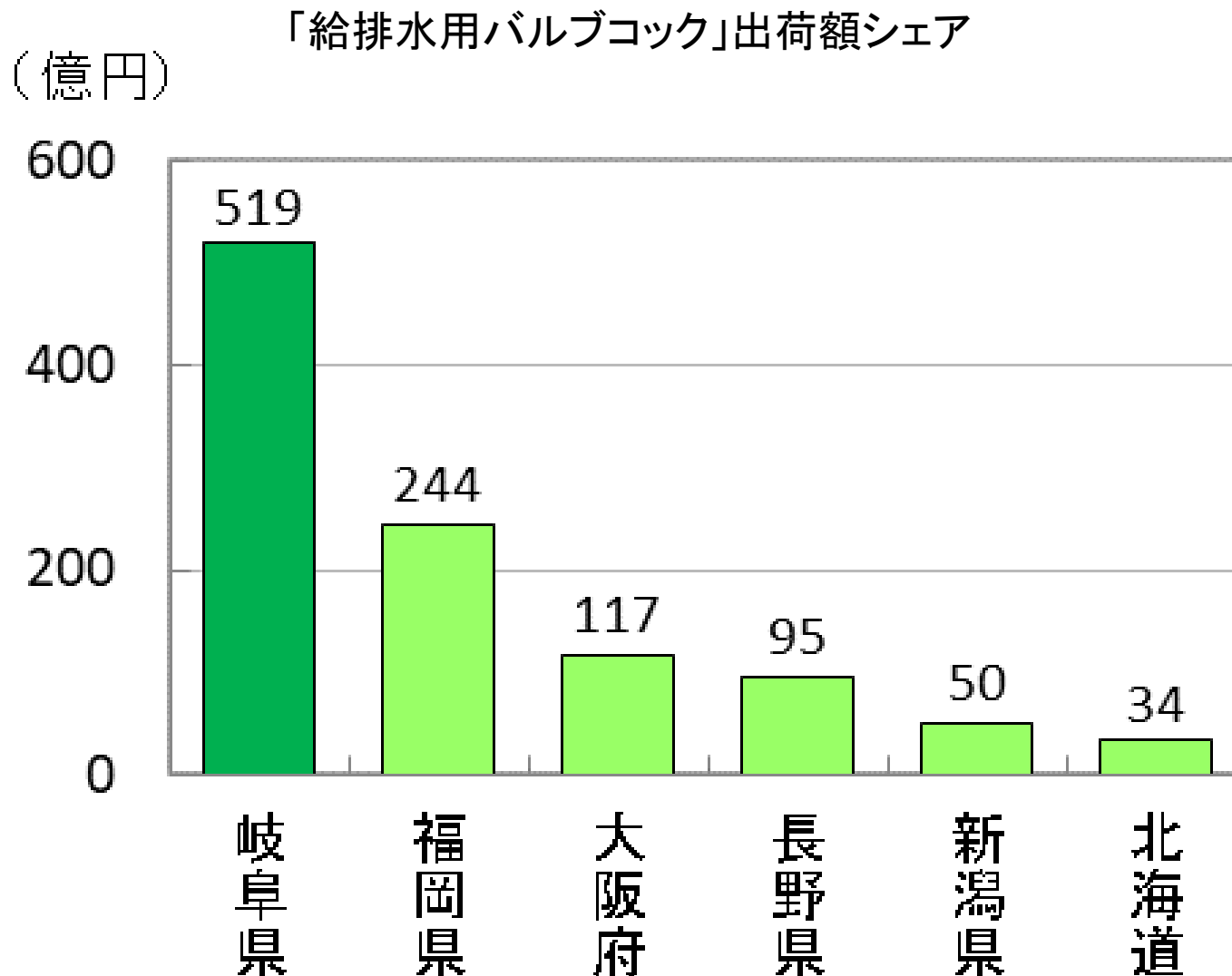
パルプ・紙・紙加工品製造業

事業所数 23

従業者数 464人


出荷額等 128億円

給排水用バルブ・コックの出荷額は、岐阜県が全国1位！

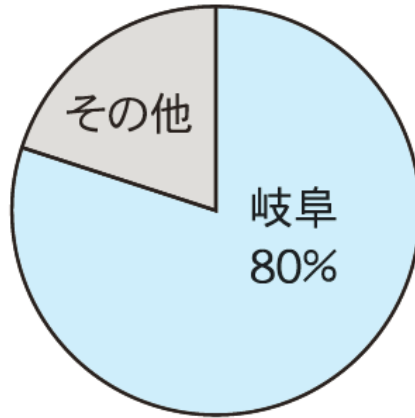


岐阜県が誇る、出荷額全国トップの 主な製品をご紹介します。

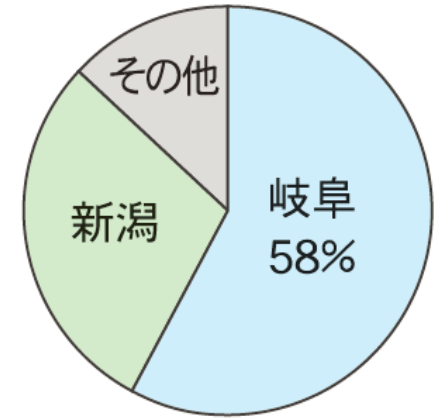
P16



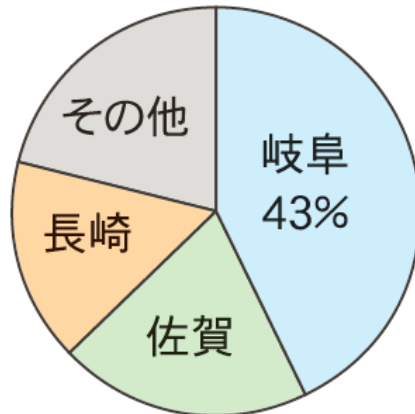
りはつよう はもの
理髪用刃物



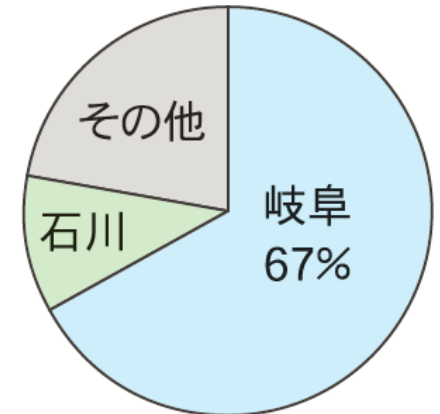
ほうちょう
包丁



わしよつき
和食器

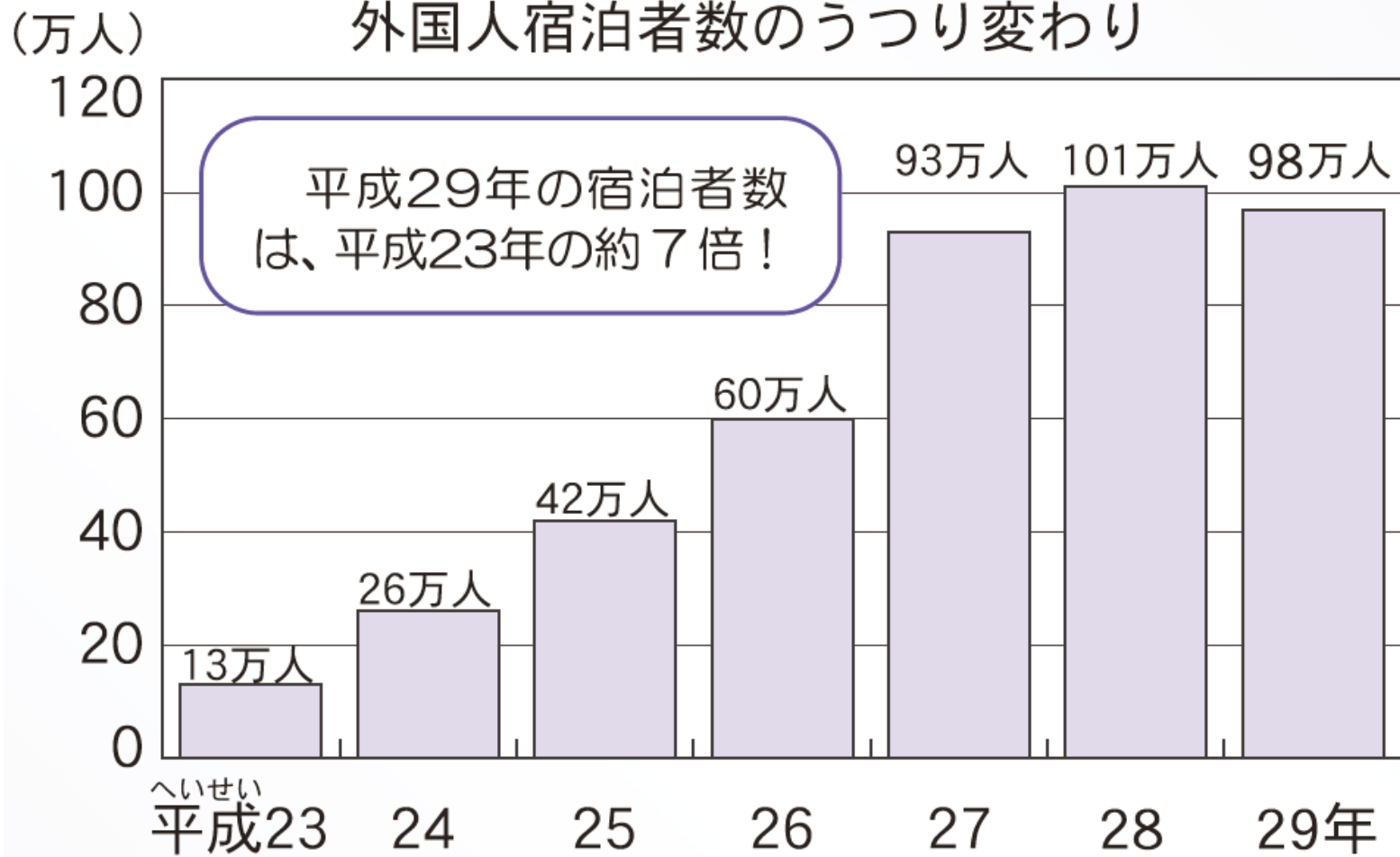


ようしよつき
洋食器




岐阜県内に宿泊する外国人は大幅に増加

外国人^{しゆくはくしゃすう}宿泊者数の^かうつり変わり



P19



資料：観光庁「宿泊旅行統計調査」

岐阜県には年間約4556万人もの人々が観光で来訪

ユネスコ世界文化遺産
白川郷 合掌造り集落



白川郷 (写真提供: 岐阜県白川村役場)

1 白川郷 合掌造り集落
176万人



ユネスコ無形文化遺産
山・鉾・屋台行事
~高山祭 古川祭 大垣祭



高山祭 (写真提供: 高山市)



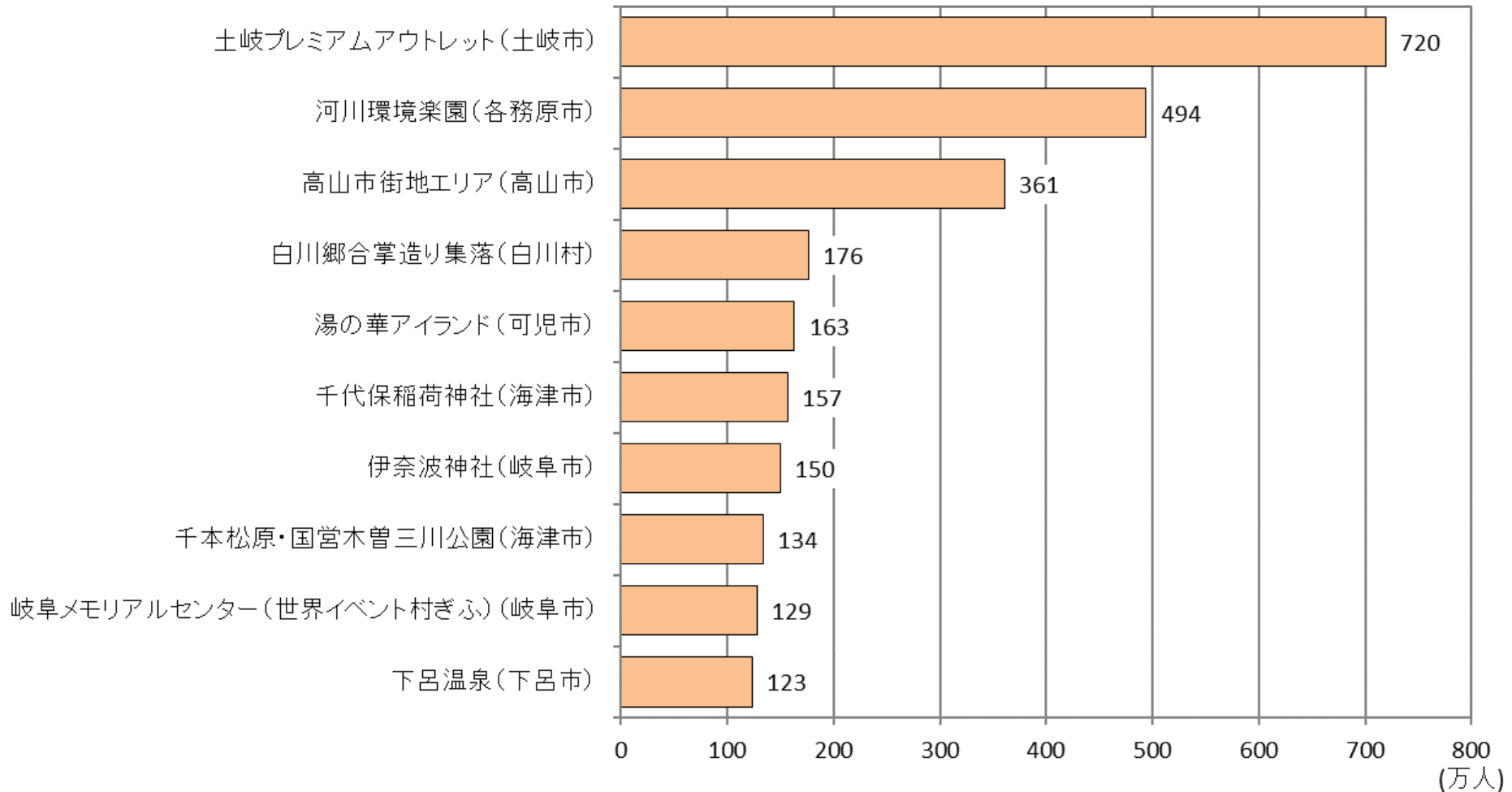
FAO世界農業遺産
清流長良川の鮎

長良川 (写真提供: 岐阜市)

5 ぎふ長良川鵜飼 11万人

観光客数の多い岐阜県の観光地上位10

県内の観光客数の多い観光地 ベスト10



美濃市にもさまざまな観光地やイベントがあります！



うだつの上がる町並み
17万人

道の駅 にわか茶屋 51万人

美濃和紙の里会館 4万人

小倉公園 2万人

年間観光入込客数
(のべ人数)
82万人



大矢田もみじ谷
4万人

美濃市にもさまざまな観光地やイベントがあります！



美濃和紙あかりアート展 9万人

美濃まつり・さくらまつり 6万人

クラシックカーミーティング 4万人

ツアーオブジャパン 美濃ステージ 3万人

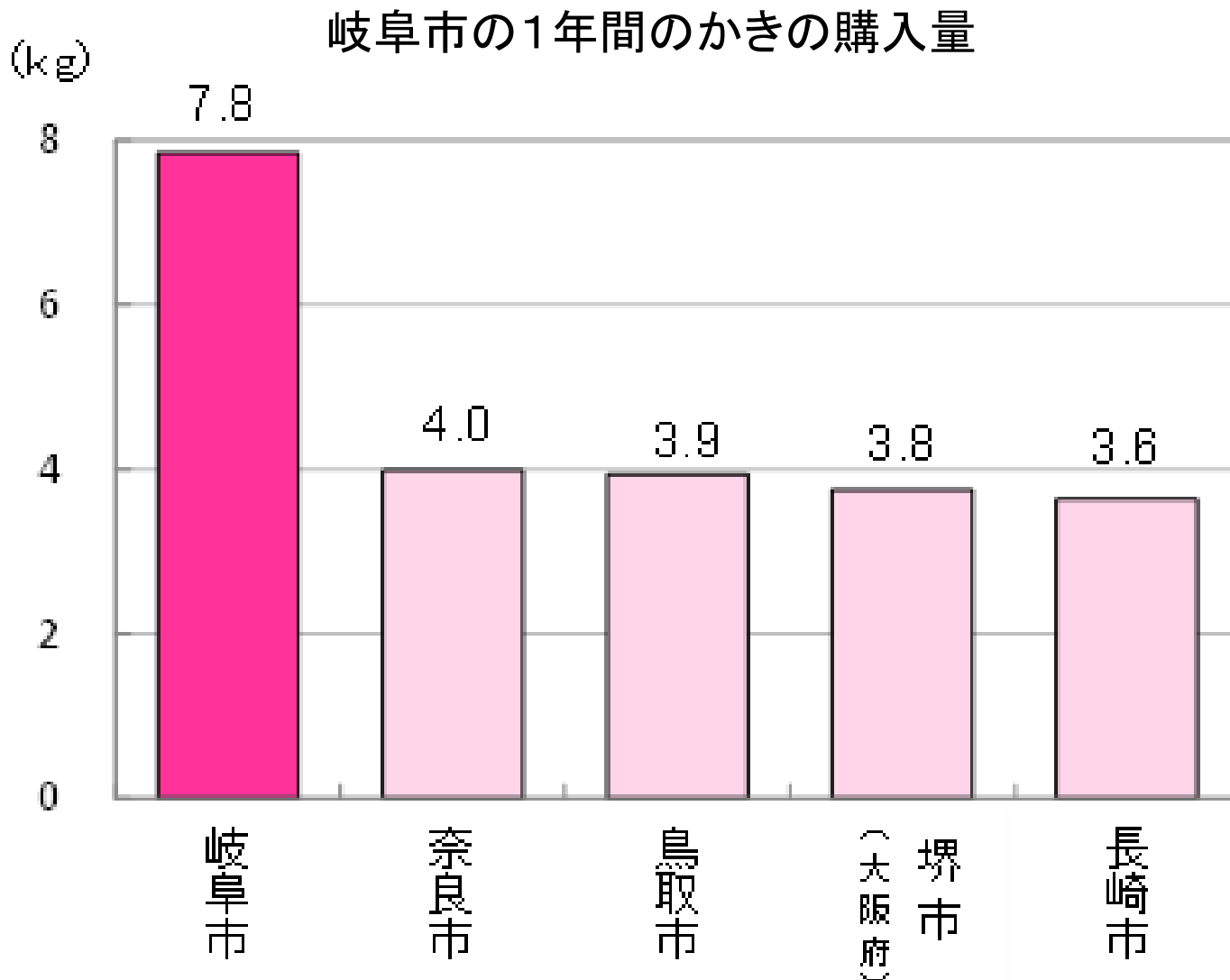
美濃市産業祭 5万人

中日花火大会 2万人

ひんここまつり 8千人



岐阜市のかきのかきの購入量は、全国の約3倍！



岐阜の人は外食が好き 家計調査では上位

きっさてん
喫茶店



がいしょく
外食のすし



かき



わなまがし
和生菓子*



P22

か けい ちょう さ
家 計 調 査

しょうわ
昭和21年から、毎月、
家計の収入・支出を
しょうさ
調査しているよ。

全国 1 位
年間2446円


ふゆがき ほっしょう みずは
「富有柿」の発祥の地は、瑞穂市。
岐阜県は、かきの収穫量が全国4位！

全国 2 位
年間21083円

全国 2 位
年間13306円

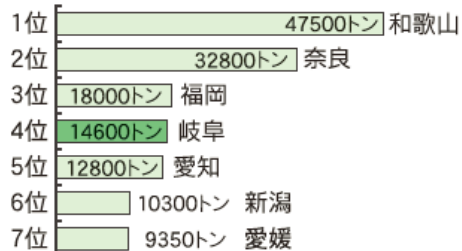
全国 1 位
年間15084円

コーヒー
「珈琲」という当て字は、
おおがき らんがくしゃ
大垣市で生まれた蘭学者
うだ がわらゑん
「宇田川榕菴」が初めて
使ったと言われているよ。

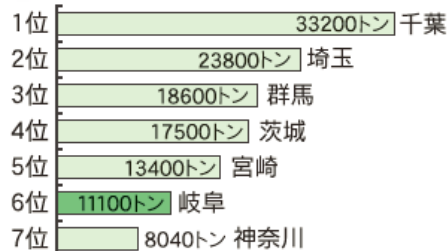


南北に長い、豊かな自然を生かし、 美味しい、いろんな食材が作られています

かき 全国収穫量 22万4900トン



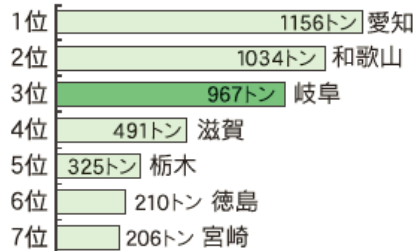
ほうれんそう 全国収穫量 22万8100トン



鉢もの類 全国出荷量 2億2120万鉢



あゆ養しよく 全国収穫量 5053トン



ひのき 全国素材生産量 276万㎡




岐阜県は、林業がとっても
さかんな県だよ。

- ひのき人工林面積 全国2位
- 林業経営体数 全国3位
- 製材工場数 全国1位

今回紹介したデータの多くは、統計調査の結果でわかったことです。統計調査は、**統計調査員さん**がそれぞれの家庭や会社を訪問して、調査を行っています。

みなさんの家庭に**統計調査員さん**が来た時は、調査への協力をお願いします。



よろしく
お願いします！

