

第 8 章

結

核

(1) 登録者数

ア 市町別結核登録者の状況(T8-1)

(平成29年)

	人 口 平成29年 10月1日現在	登録者*1		新登録患者		活動性患者*1		結核死亡者	
		実 数	登 録 率*2	実 数	罹 患 率*2	実 数	有 病 率*2	実 数	死 亡 率*2
管内総数	367,085	99	27.0	49	13.3	30	8.2	2	0.5
大垣市	159,595	34	21.3	13	8.1	10	6.3	1	0.6
海津市	34,019	15	44.1	10	29.4	6	17.6	1	2.9
養老町	27,978	11	39.3	7	25.0	4	14.3	-	-
垂井町	27,304	8	29.3	3	11.0	2	7.3	-	-
関ヶ原町	7,054	2	28.4	1	14.2	-	-	-	-
神戸町	19,074	6	31.5	5	26.2	3	15.7	-	-
輪之内町	9,813	1	10.2	1	10.2	-	-	-	-
安八町	14,636	3	20.5	-	-	-	-	-	-
揖斐川町	20,695	2	9.7	2	9.7	-	-	-	-
大野町	22,991	11	47.8	5	21.7	3	13.0	-	-
池田町	23,926	6	25.1	2	8.4	2	8.4	-	-

*1 平成29年12月31日現在

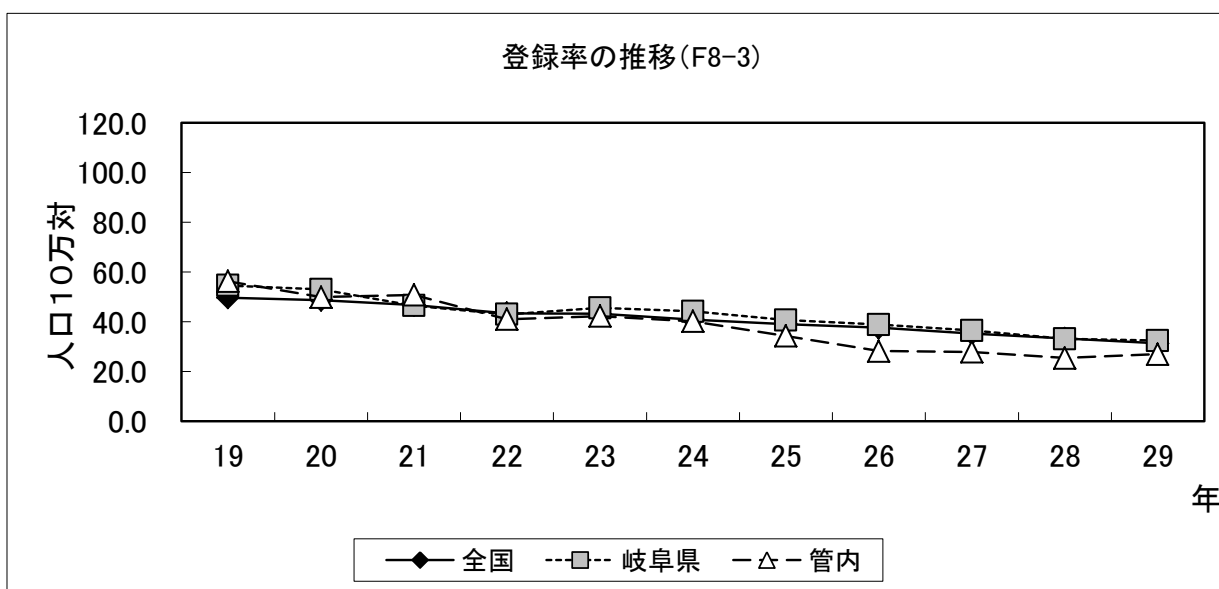
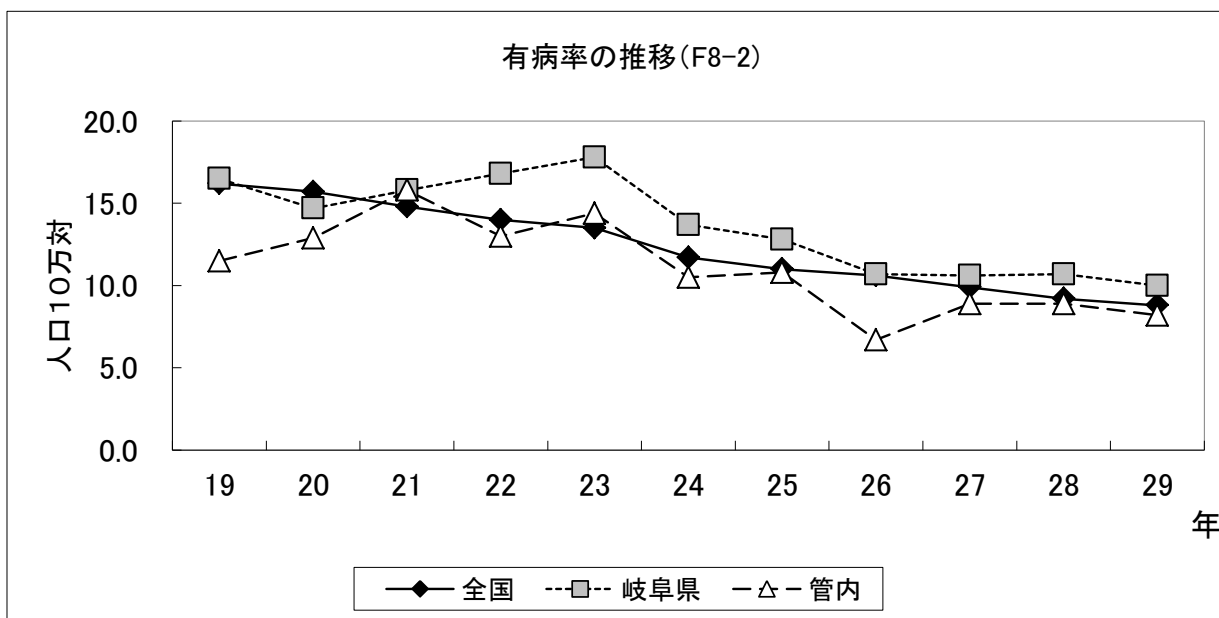
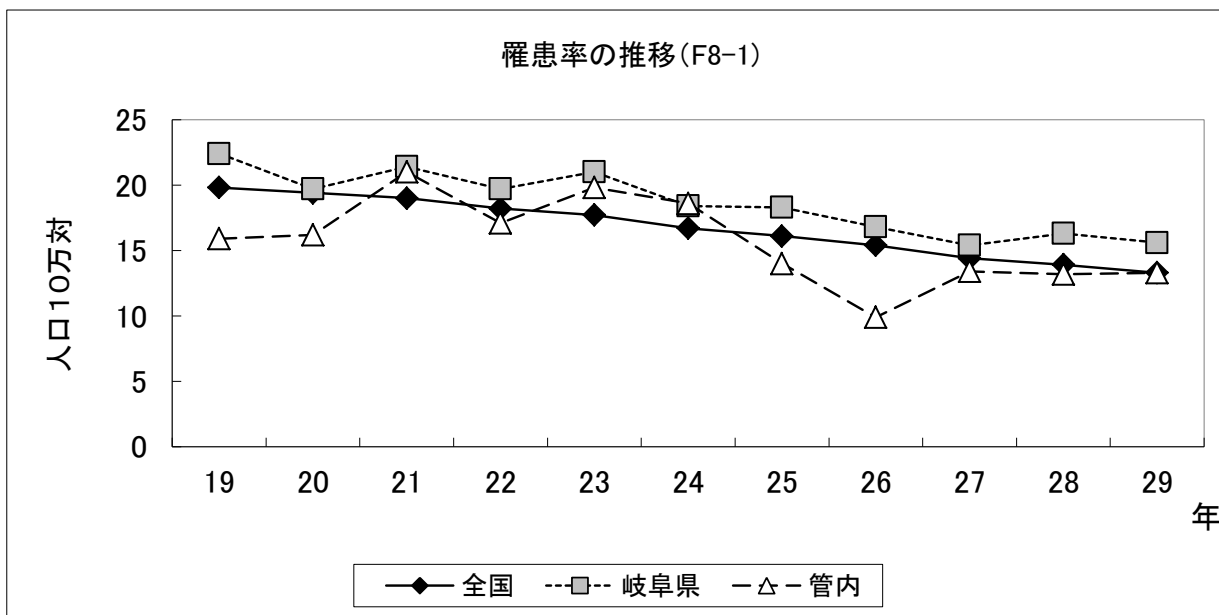
*2 率は人口10万対

イ 登録者、新登録患者、活動性患者数・率(T8-2)

		平成 19年	平成 20年	平成 21年	平成 22年	平成 23年	平成 24年	平成 25年	平成 26年	平成 27年	平成 28年	平成 29年	
登録者 *1	実数	総数	220	194	196	158	162	153	130	106	104	94	99
		男	132	100	105	85	97	90	77	64	61	61	68
		女	88	94	91	73	65	63	53	42	43	33	31
	登録率 *2	56.3	49.9	50.8	41.0	42.3	40.2	34.3	28.2	27.9	25.6	27.0	
新登録患者	実数	総数	62	63	81	66	76	71	53	37	50	49	49
		男	41	29	47	39	46	44	30	18	33	27	35
		女	21	34	34	27	30	27	23	19	17	22	14
	り患率 *2	15.9	16.2	21.0	17.1	19.8	18.6	14.0	9.9	13.4	13.3	13.3	
うち菌陽性 患者数*3	実数	39	32	35	41	44	48	32	26	40	27	29	
	り患率 *2	10.0	8.2	9.1	10.6	11.5	12.6	8.5	6.9	10.7	7.4	7.9	
活動性患者 *1	実数	総数	45	50	61	50	55	40	41	25	33	33	30
		男	34	21	36	26	30	26	23	16	23	21	21
		女	11	29	25	24	25	14	18	9	10	12	9
	有病率 *2	11.5	12.9	15.8	13.0	14.4	10.5	10.8	6.7	8.9	9.0	8.2	
うち菌陽性 患者数*3	実数	32	25	30	29	36	24	24	20	28	17	17	
	有病率 *2	8.2	6.4	7.8	7.5	9.4	6.3	6.3	5.3	7.5	4.6	4.6	

*1 各年12月31日現在

*2 率は人口10万対



ウ 新登録患者数一年齢階級別、市町別(T8-3)

(平成29年)

	総数	4歳以下	5～9歳	10～14歳	15～19歳	20～29歳	30～39歳	40～49歳	50～59歳	60～69歳	70歳以上	年齢不詳
管内総数	49	-	-	-	-	5	1	4	1	3	35	-
大垣市	13	-	-	-	-	2	-	1	-	-	10	-
海津市	10	-	-	-	-	-	-	-	-	1	9	-
養老町	7	-	-	-	-	-	-	-	-	-	7	-
垂井町	3	-	-	-	-	2	-	-	-	-	1	-
関ヶ原町	1	-	-	-	-	1	-	-	-	-	-	-
神戸町	5	-	-	-	-	-	1	2	1	-	1	-
輪之内町	1	-	-	-	-	-	-	-	-	-	1	-
安八町	-	-	-	-	-	-	-	-	-	-	-	-
揖斐川町	2	-	-	-	-	-	-	-	-	1	1	-
大野町	5	-	-	-	-	-	-	1	-	1	3	-
池田町	2	-	-	-	-	-	-	-	-	-	2	-

エ 新登録肺結核患者数－登録時空洞有無・排菌有無・発見方法別(T8-4)

(平成29年)

	総数	活動性結核							潜在性結核感染症 *別掲
		肺結核活動性							
		総数	喀痰塗抹陽性			その他の結核菌陽性	菌陰性 ・ その他	肺外結核活動性	
			総数	初回治療	再治療				
管内総数	49	33	11	11	-	18	4	16	29
健康診断	6	5	1	1	-	2	2	1	22
個別健康診断	1	1	1	1	-	-	-	-	-
定期健康診断	5	4	-	-	-	2	2	1	3
定期健康診断(学校)	1	1	-	-	-	-	1	-	1
定期健康診断(住民)	-	-	-	-	-	-	-	-	-
定期健康診断(職場)	4	3	-	-	-	2	1	1	2
定期健康診断(施設)	-	-	-	-	-	-	-	-	-
接触者健康診断	-	-	-	-	-	-	-	-	19
接触者健康診断(家族)	-	-	-	-	-	-	-	-	8
接触者健康診断(その他)	-	-	-	-	-	-	-	-	11
その他の集団健診	-	-	-	-	-	-	-	-	-
医療機関受診	43	28	10	10	-	16	2	15	7
登録中の健康診断(管理検診等)	-	-	-	-	-	-	-	-	-
その他	-	-	-	-	-	-	-	-	-
不明	-	-	-	-	-	-	-	-	-

才 現在登録者数－現在時活動性分類、市町別・受療状況別(T8-5)

(平成29年12月31日現在)

	総数	活動性結核							不活動性結核	活動性不明	潜在性結核感染症	
		肺結核活動性						肺外結核活動性			*別掲	
		総数	喀痰塗抹陽性			その他の結核菌陽性	菌陰性・その他				治療中	観察中
			総数	初回治療	再治療							
管内総数	99	21	9	9	-	8	4	9	65	4	19	3
大垣市	34	6	2	2	-	2	2	4	23	1	5	1
海津市	15	4	3	3	-	-	1	2	9	-	3	-
養老町	11	3	3	3	-	-	-	1	7	-	3	1
垂井町	8	2	-	-	-	2	-	-	6	-	-	1
関ヶ原町	2	-	-	-	-	-	-	-	2	-	2	-
神戸町	6	2	1	1	-	-	1	1	3	-	1	-
輪之内町	1	-	-	-	-	-	-	-	1	-	1	-
安八町	3	-	-	-	-	-	-	-	3	-	-	-
揖斐川町	2	-	-	-	-	-	-	-	2	-	3	-
大野町	11	2	-	-	-	2	-	1	6	2	1	-
池田町	6	2	-	-	-	2	-	-	3	1	-	-
入院中	9	8	7	7	-	1	-	1	-	-	-	-
外来治療中	21	12	2	2	-	6	4	8	-	1	16	-
治療なし	69	1	-	-	-	1	-	-	65	3	3	3
不明	-	-	-	-	-	-	-	-	-	-	-	-

カ 現在登録者数－現在時活動性分類、年齢階級別(T8-6)

(平成29年12月31日現在)

	総数	活動性結核							不活動性結核	活動性不明	潜在性結核感染症	
		肺結核活動性					肺外結核活動性	*別掲				
		総数	喀痰塗抹陽性		その他の結核菌陽性	菌陰性・その他		治療中			観察中	
			総数	初回治療								再治療
管内総数	99	21	9	9	-	8	4	9	65	4	19	3
0～4歳	-	-	-	-	-	-	-	-	-	-	1	1
5～9歳	-	-	-	-	-	-	-	-	-	-	-	-
10～14歳	1	-	-	-	-	-	-	-	1	-	1	-
15～19歳	1	-	-	-	-	-	-	-	1	-	-	-
20～29歳	7	3	-	-	-	2	1	1	3	-	1	-
30～39歳	6	1	-	-	-	-	1	-	5	-	1	-
40～49歳	7	2	1	1	-	1	-	1	4	-	2	-
50～59歳	5	1	-	-	-	1	-	-	4	-	4	-
60～69歳	9	1	-	-	-	1	-	-	8	-	4	-
70歳以上	63	13	8	8	-	3	2	7	39	4	5	2
年齢不詳	-	-	-	-	-	-	-	-	-	-	-	-

(2) 感染症法第19条、第20条関係(入院勧告・措置)(T8-7)

28年末 現在	増			減							29年末 現在	
	新規	転入	計	治癒	通院	入院中	死亡	自己退所	転出	その他		計
3	11	-	11	-	9	1	1	-	-	1	12	2

(3) 感染症法第37条の2関係(T8-8)

(平成29年度)

区 分	被用者保険		国 保			後期 高齢者	生 保	その他	総 数
	本 人	家 族	本 人	退 本	退 家				
申 請	27	5	23	-	-	49	1	5	110
合 格	27	5	23	-	-	49	1	5	110
承 認	27	5	23	-	-	49	1	5	110

(4) 定期検診

定期健康診断(T8-9)

(平成29年度)

		一次検診(間接・直接撮影)				精密検査				精密検査結果		
		対象者	(65歳以下再掲)	受診者	(65歳以下再掲)	受診率 %	要精密検査者	受診者	喀痰検査陽性数	受診率 %	結核	
											結核患者	恐れのある者
住 民	管内総数	100,829	-	21,243	-	21.1	448	387	-	86.4	1	-(-)
	大垣市	38,924	-	4,638	-	11.9	54	53	-	98.1	-	-(-)
	海津市	8,285	-	2,702	-	32.6	52	45	-	86.5	-	-(-)
	養老町	9,214	-	2,430	-	26.4	9	9	-	100.0	-	-(-)
	垂井町	8,401	-	988	-	11.8	39	30	-	76.9	-	-(-)
	関ヶ原町	2,522	-	1,035	-	41.0	34	28	-	82.4	-	-(-)
	神戸町	6,172	-	1,168	-	18.9	42	39	-	92.9	-	-(-)
	輪之内町	1,985	-	501	-	25.2	13	10	-	76.9	-	-(-)
	安八町	4,072	-	1,451	-	35.6	9	7	-	77.8	-	-(-)
	揖斐川町	7,906	-	3,144	-	39.8	94	72	-	76.6	-	-(-)
	大野町	6,522	-	1,995	-	30.6	44	39	-	88.6	-	-(-)
	池田町	6,826	-	1,191	-	17.4	58	55	-	94.8	1	-(-)
学 校	高校生	3,319	-	3,307	-	99.6	1	1	-	100.0	-	-(-)
	短大、大学等	1,021	-	1,017	-	99.6	1	1	-	100.0	-	-(-)
	その他	-	-	-	-	-	-	-	-	-	-	-(-)
施 設	高齢者	2,648	-	2,579	-	97.4	96	84	-	87.5	-	-(-)
	その他	-	-	-	-	-	-	-	-	-	-	-(-)
	事業所	15,527	-	15,334	-	98.8	71	62	-	87.3	-	-(-)

* ()は潜在性結核感染症の再掲

(5) 接触者健診 (T8-10)

(平成29年度)

区分	初発患者 居住地	勧告者数 (延べ)	受診者 (延べ)	保健所 実施分 (委託含む)	受診率 (%)	保健所実施分(延べ)											医療 機関 職場 健診 住民 健診等	被発見者数		
						ツ反検査者数				I G R A検査者数				直接 撮影 受診者	間接 撮影 受診者	患者数		潜在性 結核 感染症	結核発病 の恐れが あると診 断された 者	
						被 判定者	陰 性	陽 性	強陽性	実施者	陰 性	陽 性	判 定 留 保							判 定 不 可
総数		313	307	299	98.1	11	2	9	-	298	268	17	5	8	56	-	8	-	14	-
患者 家族	管内総数	105	100	97	95.2	7	2	5	-	96	83	8	3	2	25	-	3	-	7	-
	大垣市	29	24	23	82.8	1	1	-	-	24	19	2	3	-	2	-	1	-	1	-
	海津市	28	28	28	100.0	-	-	-	-	28	24	2	-	2	2	-	-	-	2	-
	養老町	11	11	10	100.0	-	-	-	-	10	10	-	-	-	-	-	1	-	-	-
	垂井町	4	4	4	100.0	-	-	-	-	2	2	-	-	-	2	-	-	-	-	-
	関ヶ原町	-	-	-	-	-	-	-	-	-	-	-	-	-	-	-	-	-	-	-
	神戸町	1	1	1	100.0	-	-	-	-	1	-	1	-	-	1	-	-	-	1	-
	輪之内町	2	2	2	100.0	-	-	-	-	2	2	-	-	-	1	-	-	-	-	-
	安八町	-	-	-	-	-	-	-	-	-	-	-	-	-	-	-	-	-	-	-
	揖斐川町	11	11	11	100.0	3	1	2	-	11	11	-	-	-	10	-	-	-	-	-
	大野町	17	17	16	100.0	3	-	3	-	16	14	2	-	-	5	-	1	-	2	-
	池田町	2	2	2	100.0	-	-	-	-	2	1	1	-	-	2	-	-	-	1	-
	他保健所 依頼	16	15	15	93.8	4	-	4	-	15	15	-	-	-	6	-	-	-	-	-
計	121	115	112	95.0	11	2	9	-	111	98	8	3	2	31	-	3	-	7	-	
接触者	管内総数	148	148	143	100.0	-	-	-	-	146	129	9	2	6	15	-	5	-	7	-
	他保健所 依頼	44	44	44	100.0	-	-	-	-	41	41	-	-	-	10	-	-	-	-	-
	計	192	192	187	100.0	-	-	-	-	187	170	9	2	6	25	-	5	-	7	-

(6) 管理検診(延べ数)(T8-11)

(平成29年度)

区分	対象者	受診者	保健所 受診分 (再掲)	受診率 (%)	要医療	要観察	観察 不要
管内総数	118	114	45	96.6	-	97	21
大垣市	41	39	19	95.1	-	33	8
海津市	17	17	10	100.0	-	15	2
養老町	15	15	3	100.0	-	12	3
垂井町	10	10	2	100.0	-	8	2
関ヶ原町	2	2	1	100.0	-	2	-
神戸町	3	2	1	66.7	-	1	2
輪之内町	-	-	-	-	-	-	-
安八町	5	5	3	100.0	-	4	1
揖斐川町	4	3	2	75.0	-	3	1
大野町	14	14	3	100.0	-	13	1
池田町	7	7	1	100.0	-	6	1

(7) 結核対策 (T8-12)

(平成29年度)

		結核重点地域対策事業			結核対策に関する会議	結核対策に関する健康教育・研修会
		高齢者または介護者研修会	結核後遺症者健康呼吸器教室	TBメディカルセミナー		
西濃保健所	開催回数	1	-	-	-	2
	参加者数	53	-	-	-	35

(8) 結核・感染症患者の家庭訪問状況(T8-13)

(平成29年度)

	結 核				D O T S			
	訪問 実施 回数	訪問件数		電話 相談 延人数	対象者 (実人員)	訪 問 (延人員)	連 絡 (延人員)	来 所 (延人員)
		実人員	延人員					
西濃保健所	158	52	158	432	117	128	410	4