

1 登録者数

(1) 市別結核登録者の状況 (T8-1)

(平成29年)

	人 口 (平成29年 10月1日現在)	登 録 者*1		新登録患者		活動性患者*1		結核死亡者*1	
		実 数	登録率*2	実 数	り患率*2	実 数	有病率*2	実 数	死亡率*2
管内総数	148,661	52	35.0	25	16.8	18	12.1	2	1.35
関 市	87,685	22	25.1	10	11.4	6	6.8	1	1.14
美濃市	20,156	12	59.5	5	24.8	6	29.8	-	-
郡上市	40,820	18	44.1	10	24.5	6	14.7	1	2.45

*1 平成29年12月31日現在

*2 率は人口10万対

(2) 登録者・新登録患者・活動性患者数・率 (T8-2)

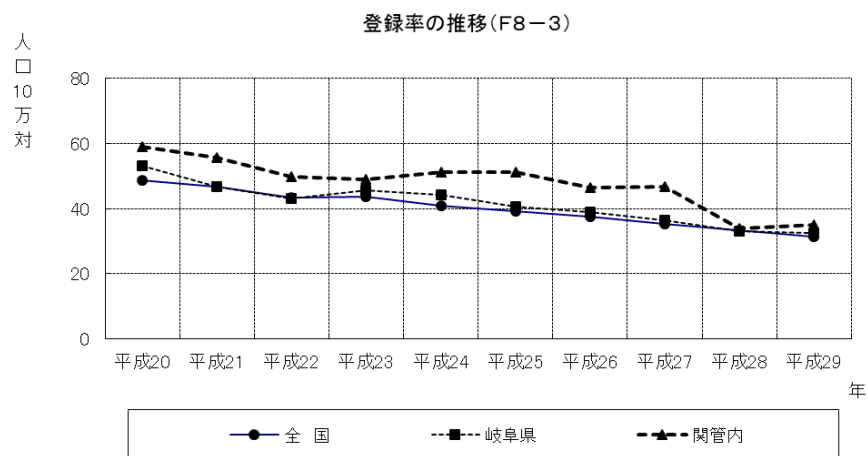
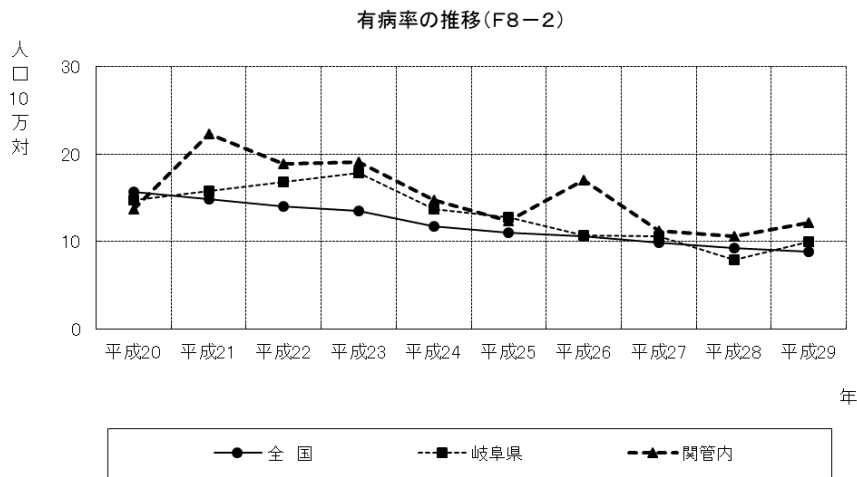
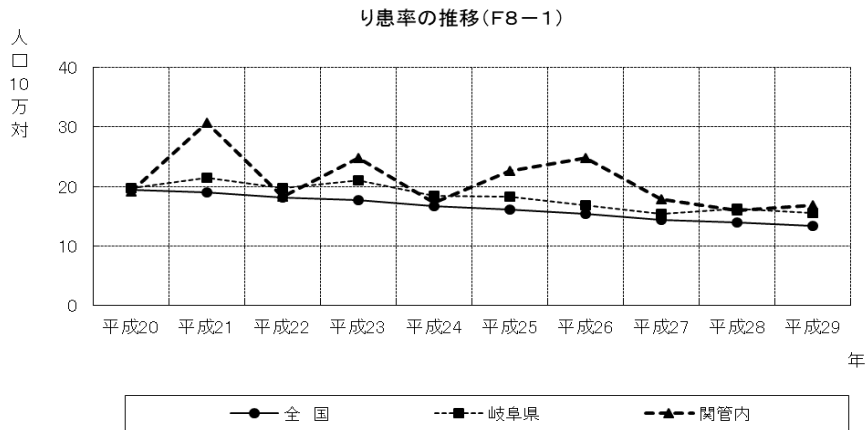
<管内総数>

			平成20年	平成21年	平成22年	平成23年	平成24年	平成25年	平成26年	平成27年	平成28年	平成29年
登 録 者*1	実数	総数	95	89	79	77	80	79	71	71	51	52
		男	58	49	46	55	55	47	40	38	20	24
		女	37	40	33	22	25	32	31	33	31	28
	登録率*2	59.0	55.7	48.9	48.9	51.2	51.1	46.3	46.7	33.9	35.0	
新登録患者	実数	総数	31	49	29	39	27	35	37	27	24	25
		男	21	26	19	31	15	20	25	12	7	16
		女	10	23	10	8	12	15	12	15	17	9
	り患率*2	19.2	30.7	18.3	24.8	17.3	22.6	24.2	17.8	16.0	16.8	
うち菌陽 性患者数	実 数	19	34	18	21	19	25	27	19	8	10	
	り患率*2	11.8	21.1	11.4	13.3	12.2	16.2	17.6	12.5	5.3	6.7	
活動性患者*1	実数	総数	22	36	30	30	23	19	26	17	16	18
		男	16	21	22	22	11	10	18	5	5	13
		女	6	15	8	8	12	9	8	12	11	5
	有病率*2	13.7	22.3	18.9	19.1	14.7	12.3	17.0	11.2	10.6	12.1	
うち菌陽 性患者数	実 数	11	26	18	18	16	14	17	11	4	7	
	り患率*2	6.8	16.1	11.4	11.4	10.2	9.1	11.1	7.2	2.7	4.7	

*1 各年12月31日現在

*2 率は人口10万対

※平成20年度から関保健所郡上センター分を含む。



(3) 新登録患者 年齢階級別・市別 (T8-3)

(平成29年)

	総数	4歳以下	5～9歳	10～14歳	15～19歳	20～29歳	30～39歳	40～49歳	50～59歳	60～69歳	70歳以上	年齢不詳
管内総数	25	-	-	-	-	1	2	2	-	2	18	-
関市	10	-	-	-	-	1	2	1	-	-	6	-
美濃市	5	-	-	-	-	-	-	-	-	-	5	-
郡上市	10	-	-	-	-	-	-	1	-	2	7	-

(4) 新登録患者 登録時空洞有無・排菌有無・発見方法別 (T8-4)

(平成29年)

	総数	活動性結核							潜在性結核感染症 *別掲
		肺結核活動性			肺外結核活動性				
		総数	喀痰塗抹陽性		その他の結核菌陽性	菌陰性・その他	肺外結核活動性		
			総数	初回治療					
管内総数	25	17	10	10	-	6	1	8	7
健康診断	5	5	2	2	-	2	1	-	5
個別健康診断	-	-	-	-	-	-	-	-	1
定期健康診断	4	4	2	2	-	1	1	-	1
定期健康診断 (学校)	-	-	-	-	-	-	-	-	-
定期健康診断 (住民)	1	1	1	1	-	-	-	-	-
定期健康診断 (職場)	3	3	1	1	-	1	1	-	1
定期健康診断 (施設)	-	-	-	-	-	-	-	-	-
接触者健康診断	1	1	-	-	-	1	-	-	3
接触者健康診断 (家族)	1	1	-	-	-	1	-	-	3
接触者健康診断 (その他)	-	-	-	-	-	-	-	-	-
その他の集団検診	-	-	-	-	-	-	-	-	-
医療機関受診	20	12	8	8	-	4	-	8	2
登録中の健康診断 (管理検診等)	-	-	-	-	-	-	-	-	-
その他	-	-	-	-	-	-	-	-	-
不明	-	-	-	-	-	-	-	-	-

(5) 現在登録者数 受療状況別 (T8-5)

(平成29年12月31日現在)

	総数	活動性結核								不活動性結核	活動性不明	潜在性結核感染症 *別掲	
		総数	肺結核活動性						肺外結核活動性			治療中	観察中
			総数	喀痰塗抹陽性			その他の結核菌陽性	菌陰性・その他					
				総数	初回治療	再治療							
管内総数	52	18	14	7	7	-	6	1	4	30	4	5	8
関市	22	6	5	1	1	-	4	-	1	15	1	3	4
美濃市	12	6	6	3	3	-	2	1	-	4	2	1	3
郡上市	18	6	3	3	3	-	-	-	3	11	1	1	1
入院中	5	5	4	3	3	-	1	-	1	-	-	-	-
外来治療中	13	13	10	4	4	-	5	1	3	-	-	3	-
治療なし	33	-	-	-	-	-	-	-	-	30	3	-	8
不明	1	-	-	-	-	-	-	-	-	-	1	2	-

(6) 現在登録者数 年齢階級別 (T8-6)

(平成29年12月31日現在)

	総数	活動性結核								不活動性結核	活動性不明	潜在性結核感染症 *別掲	
		総数	肺結核活動性						肺外結核活動性			治療中	観察中
			総数	喀痰塗抹陽性			その他の結核菌陽性	菌陰性・その他					
				総数	初回治療	再治療							
管内総数	52	18	14	7	7	-	6	1	4	30	4	5	8
0～4歳	-	-	-	-	-	-	-	-	-	-	-	1	1
5～9歳	-	-	-	-	-	-	-	-	-	-	-	-	-
10～14歳	-	-	-	-	-	-	-	-	-	-	-	-	-
15～19歳	-	-	-	-	-	-	-	-	-	-	-	-	-
20～29歳	2	-	-	-	-	-	-	-	-	2	-	-	-
30～39歳	3	1	1	-	-	-	1	-	-	1	1	1	-
40～49歳	6	-	-	-	-	-	-	-	-	4	2	1	2
50～59歳	-	-	-	-	-	-	-	-	-	-	-	-	1
60～69歳	-	-	-	-	-	-	-	-	-	-	-	1	3
70歳以上	41	17	13	7	7	-	5	1	4	23	1	1	1
年齢不詳	-	-	-	-	-	-	-	-	-	-	-	-	-

2 感染症法第19条、20条関係（入所命令及び入院勧告・措置）（T8-7）

区分	増			減						29年未 現在		
	新規 現在	転入	計	治癒	通院	入院中	死亡	自己 退所	転出		その他	計
2	12	-	12	-	4	2	2	-	-	1	9	3

3 感染症法第37条の2関係（T8-8）

（平成29年）

区分	被用者保険		国保		後期 高齢者		生保	その他	総 数
	本人 家族	一般	退本	退家	高齡者	その他			
申請	5	1	8	-	-	36	-	-	50
合格	5	1	8	-	-	36	-	-	50
承認	5	1	8	-	-	36	-	-	50

4 定期健診

結核住民検診等（T8-9）

（平成29年度）

区 分		一次検診（間接・直接撮影）					精密検査結果	
		対象者	(65歳以下 再掲)	受診者	(65歳以下 再掲)	受診率 %	結 核	
							結核患者	恐れのある者
住民	管内総数	41,059	-	12,572	-	30.6	-	-
	関市	25,121	-	7,105	-	28.3	-	-
	美濃市	2,794	-	1,025	-	36.7	-	-
	郡上市	13,144	-	4,442	-	33.8	-	-
学校	高校生	1,287	-	1,282	-	99.6	-	-
	短大、大学等	1,290	-	1,283	-	99.5	1	-
	その他	-	-	-	-	-	-	-
施設	高齢者	1,112	-	1,096	-	98.6	-	-
	その他	108	-	108	-	100.0	-	-
事業者		8,059	-	7,819	-	97.0	1	-

*（ ）は潜在性結核感染症の再掲

5 接触者健診（T8-10）

（平成29年度）

区分	初発患者 居住地	勧告者数 (延べ)	受診者 (延べ)	保健 所 実施 分 (委託 含む)	受診率 (%)	保健所実施分(延べ)										直接 撮影 受診者	間接 撮影 受診者	医療機 関 職場健 診 住民健 診等	被発見者数			
						被 判定 者	ツ反検査者数				I G R A 検査者数				判定 保留				判定 不可	患者 数	潜在性 結核 感染症	結核発 病の恐 れがあ ると診 断され た者
							陰 性	陽 性	強 陽 性	陰 性	陽 性	陰 性	陽 性	陽 性								
総数		227	214	211	94.3	8	8	-	-	187	180	2	3	3	110	-	3	1	3	-		
患者 家族	管内総数	83	74	72	89.2	5	5	-	-	66	61	2	3	1	51	-	2	1	3	-		
	関市	21	19	17	90.5	-	-	-	-	16	13	1	2	-	10	-	2	-	1	-		
	美濃市	36	36	36	100.0	5	5	-	-	32	31	1	-	-	24	-	-	1	1	-		
	郡上市	26	19	19	73.1	-	-	-	-	18	17	-	1	1	17	-	-	-	1	-		
	他保健所 依頼	-	-	-	0.0	-	-	-	-	-	-	-	-	-	-	-	-	-	-	-		
計		83	74	72	89.2	5	5	-	-	66	61	2	3	1	51	-	2	1	3	-		
接触者	管内総数	132	130	129	98.5	1	1	-	-	111	109	-	-	2	53	-	1	-	-	-		
	他保健所 依頼	12	10	10	83.3	2	2	-	-	10	10	-	-	-	6	-	-	-	-	-		
計		144	140	139	97.2	3	3	-	-	121	119	-	-	2	59	-	1	-	-	-		

6 管理検診（延べ数）（T8-11）

（平成29年度）

	対象者	受診者	保健所 受診分 (再掲)	受診率 (%)	要医療	要観察	観察不要
管内総数	72	60	9	83.3	-	50	10
関市	33	28	6	84.8	-	27	1
美濃市	19	15	2	78.9	-	10	5
郡上市	20	17	1	85.0	-	13	4

7 結核対策（T8-12）

（平成29年度）

	結核重点地域対策事業			結核対策に関する会議	結核対策に関する健康教育・研修会
	高齢者または介護者研修会	結核後遺症者健康呼吸器教室	TBメデイカルセミナー		
合計	開催回数	1	-	-	2
	参加者数	46	-	-	452

8 家庭訪問状況（結核の訪問状況）（T8-13）

（平成29年度）

	結核			D O T S				
	訪問実施回数	訪問件数		電話相談延人員	対象者 (実人員)	訪問 (延人員)	連絡 (延人員)	来所 (延人員)
管内総数	152	51	152	47	41	124	24	15