
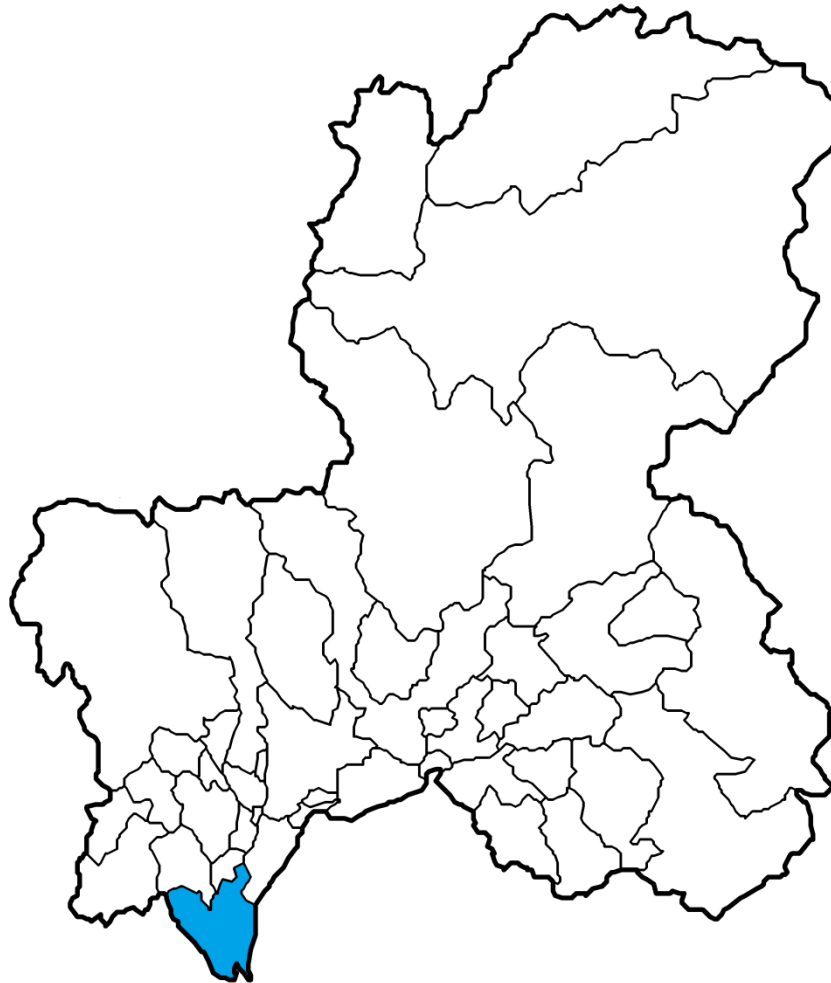


データからみた岐阜県・海津市



清流の国ぎふ
マスコットキャラクター
ミナモ



統計課
マスコットキャラクター
テルミー

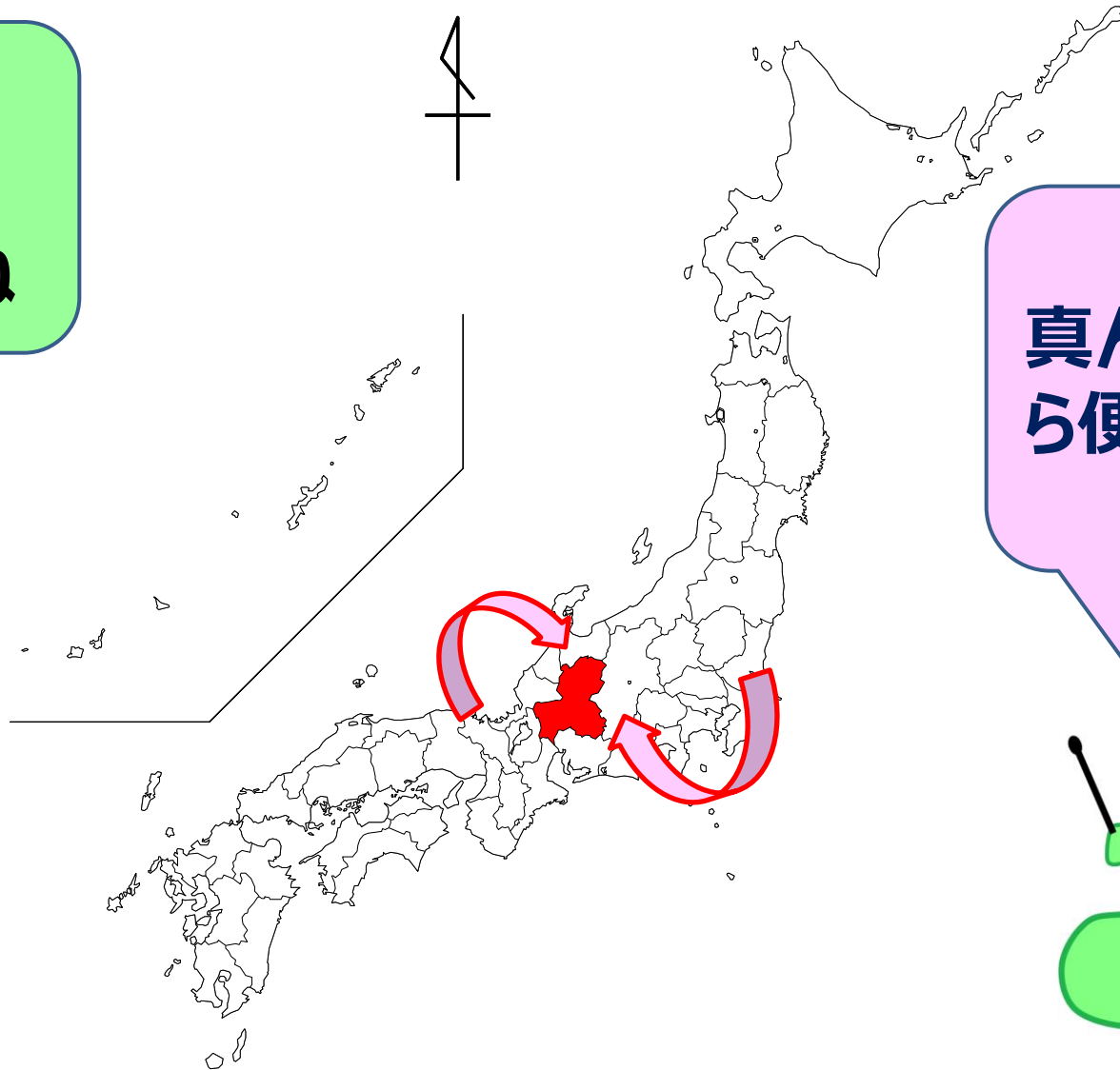


自然

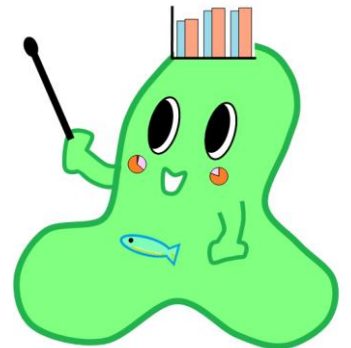


岐阜県は日本の真ん中にある。
東京、大阪、名古屋に近く便利なところ。

何となく
犬に
似ているね

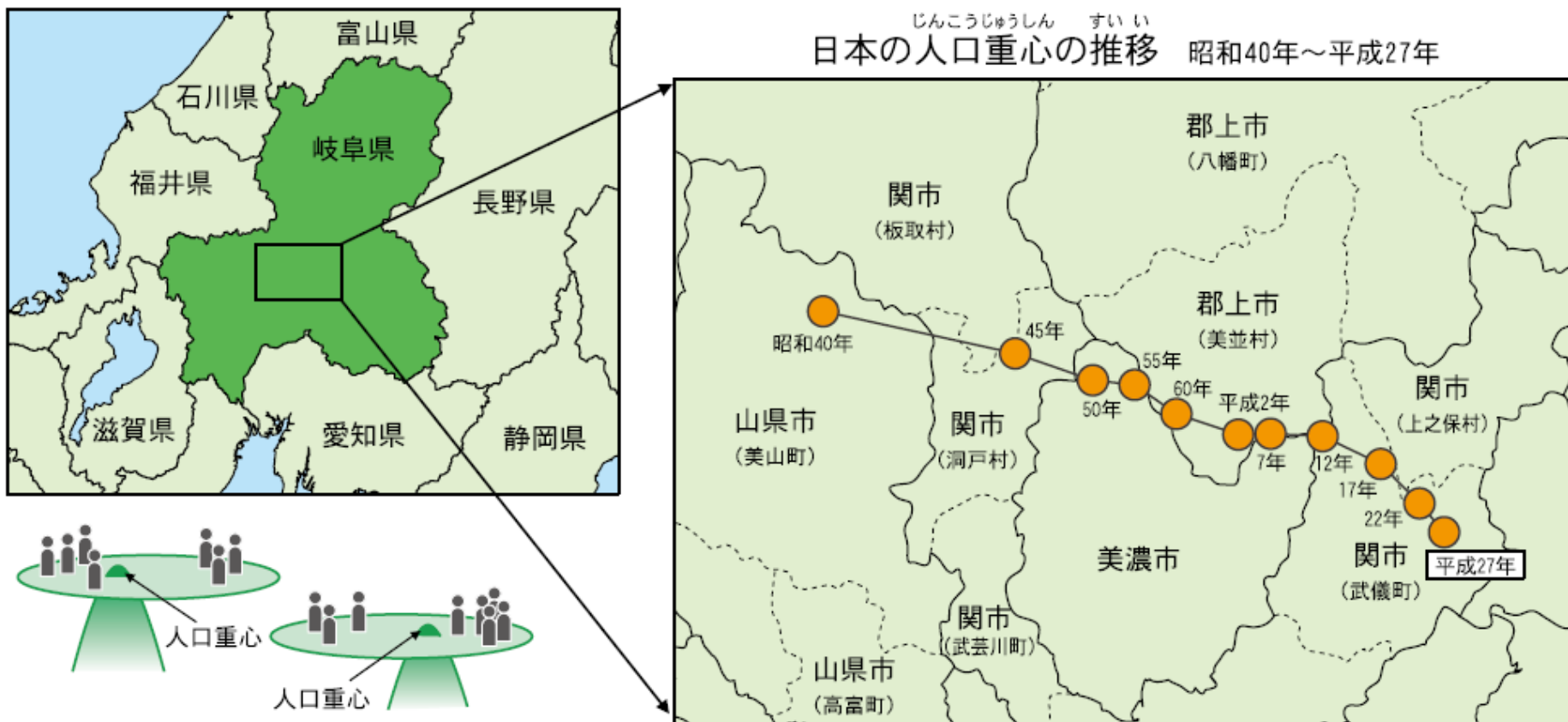


真ん中だから
便利だね。



日本の真ん中ぎふ～日本のヘソ「人口重心」がある～

日本のほぼ中央に位置する岐阜県は、位置だけでなく、人口のバランスでも中心(=「人口重心」)となっている。人口重心は山県市、関市、美濃市、郡上市と東へ順に移動し、2015年には、関市の武儀東小学校付近となった。

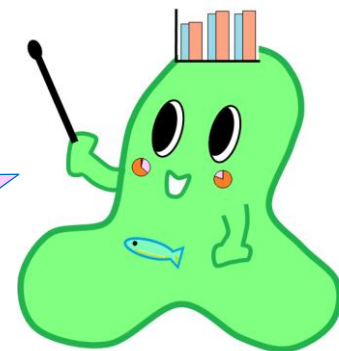


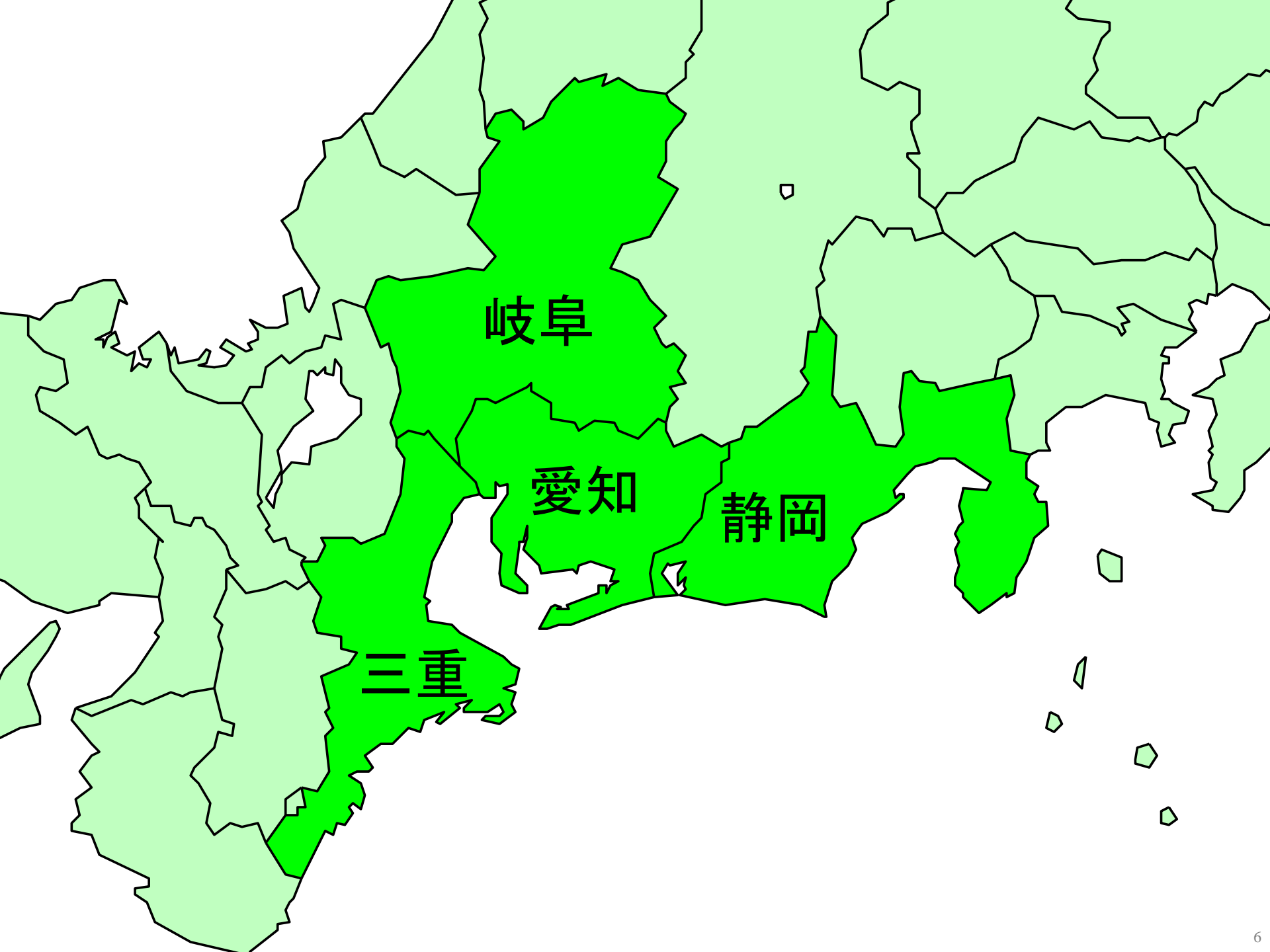
なお、人口は国勢調査人口によるため、5年毎の表示となる。

**岐阜県、愛知県、三重県、
静岡県**の中で、一番面積
が広いのはどこ？



**岐阜県の面積は、
約10,621km²だよ！**





岐阜

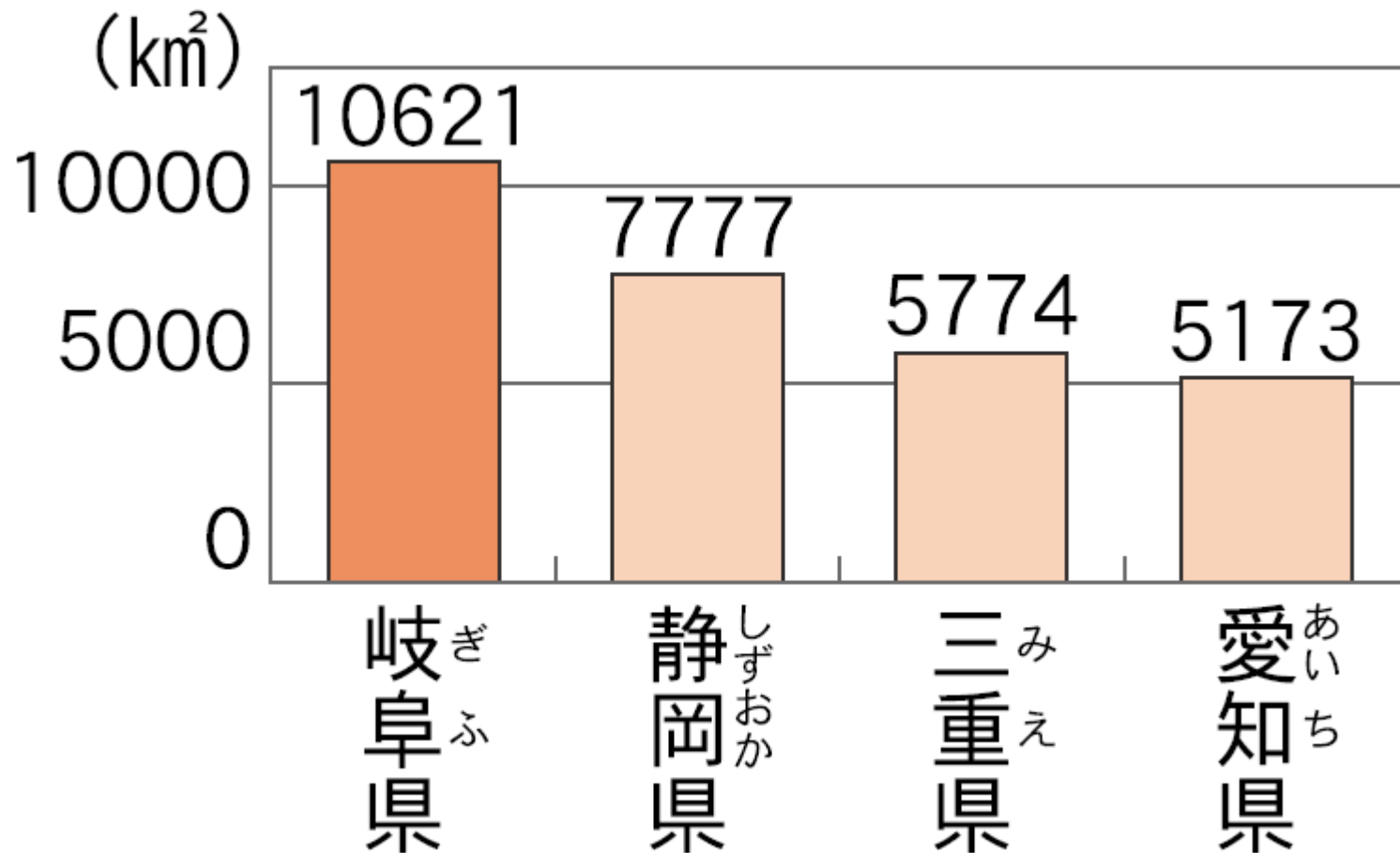
愛知

静岡

三重

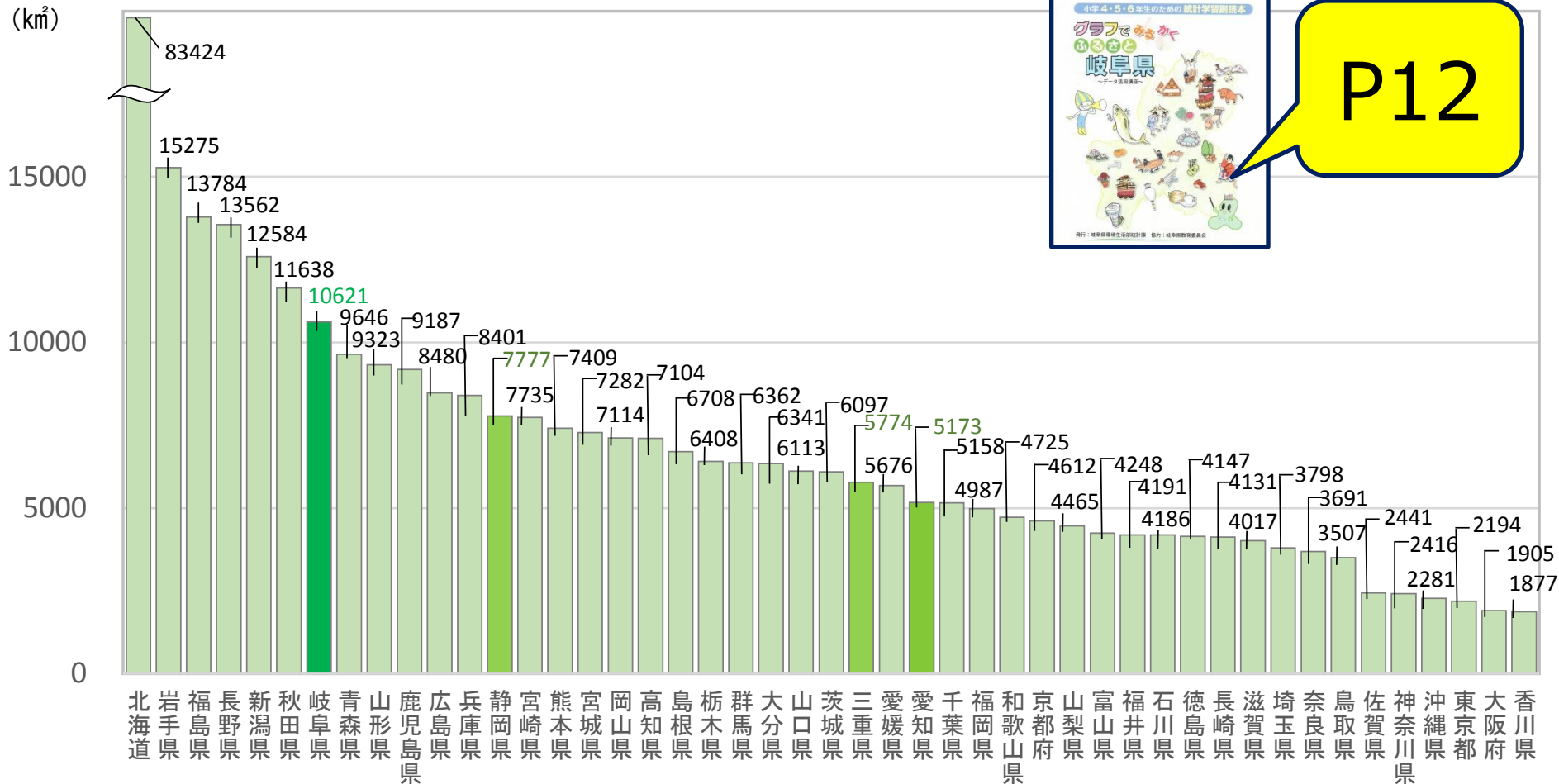
4つの県の中では、岐阜県が一番面積が広い！

東海4県の面積



岐阜県の面積は、全国でも7番目に広い！

都道府県別の面積

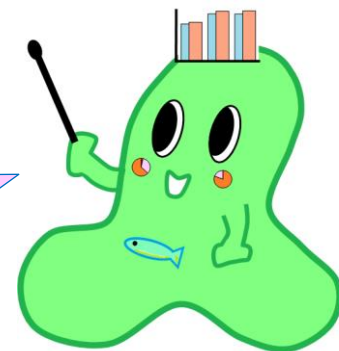


岐阜県の土地の使われ方のうち、一番面積が広いのは、どんな土地？

- ① 宅地 ② 森林 ③ 農地


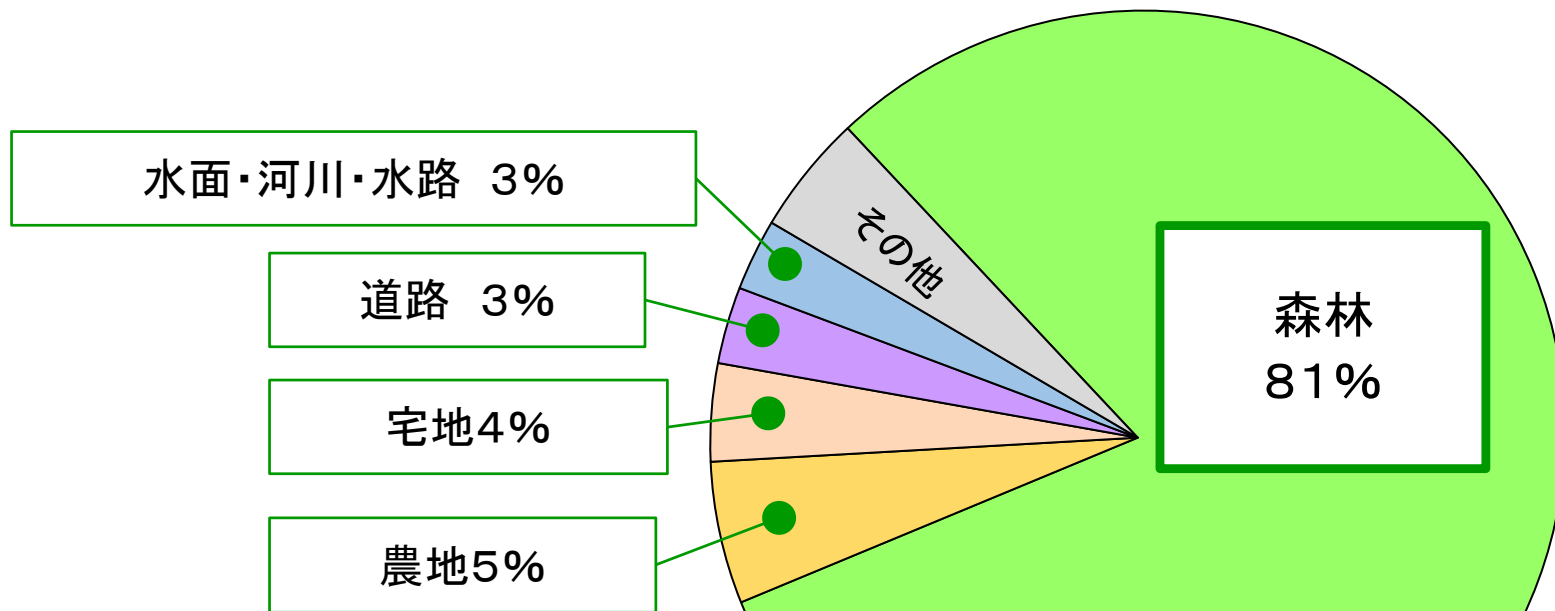


その土地の面積は、
約8,577km²だよ！



岐阜県の中で一番面積が広いのは森林！

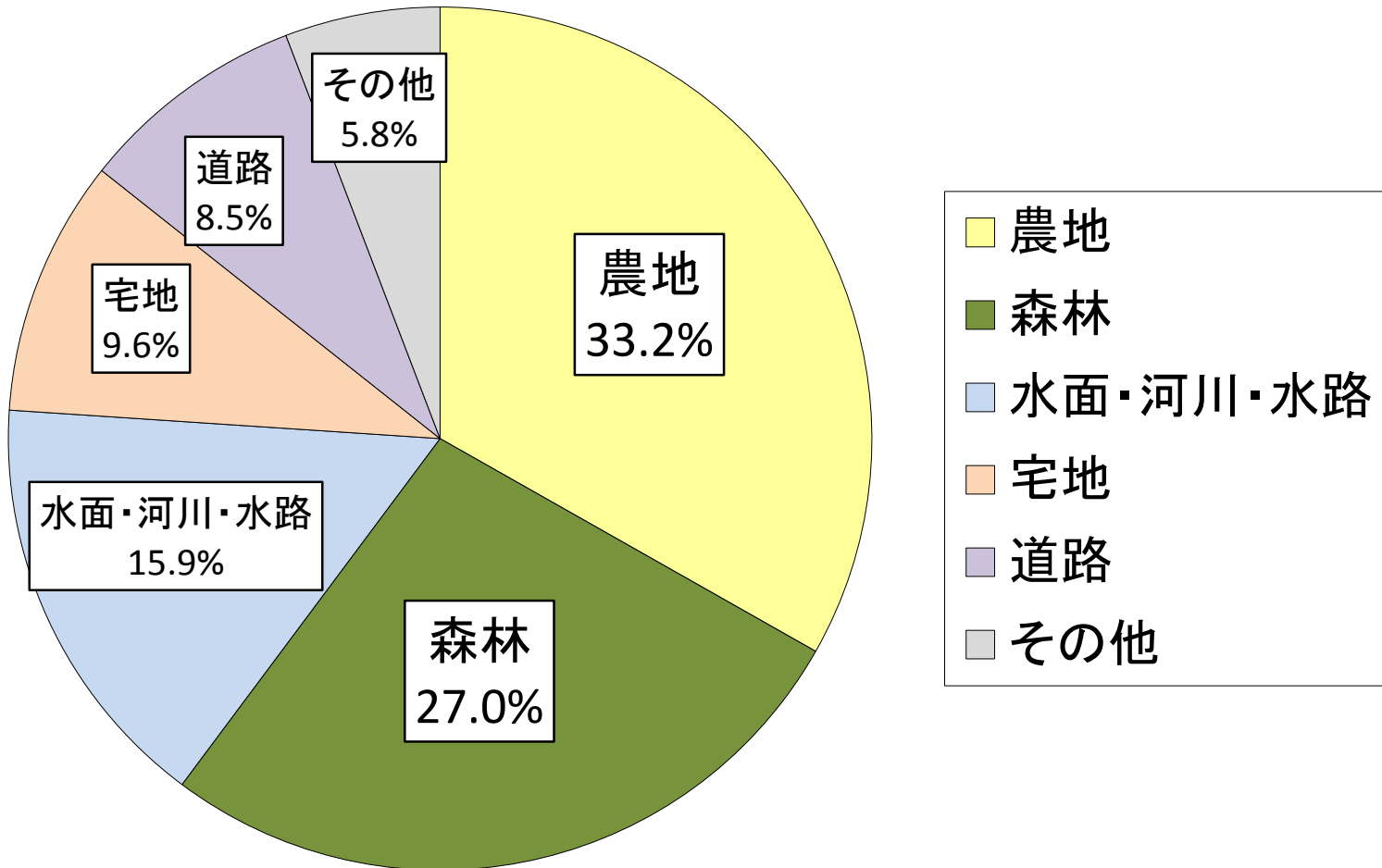
岐阜県の土地の使われ方



P12

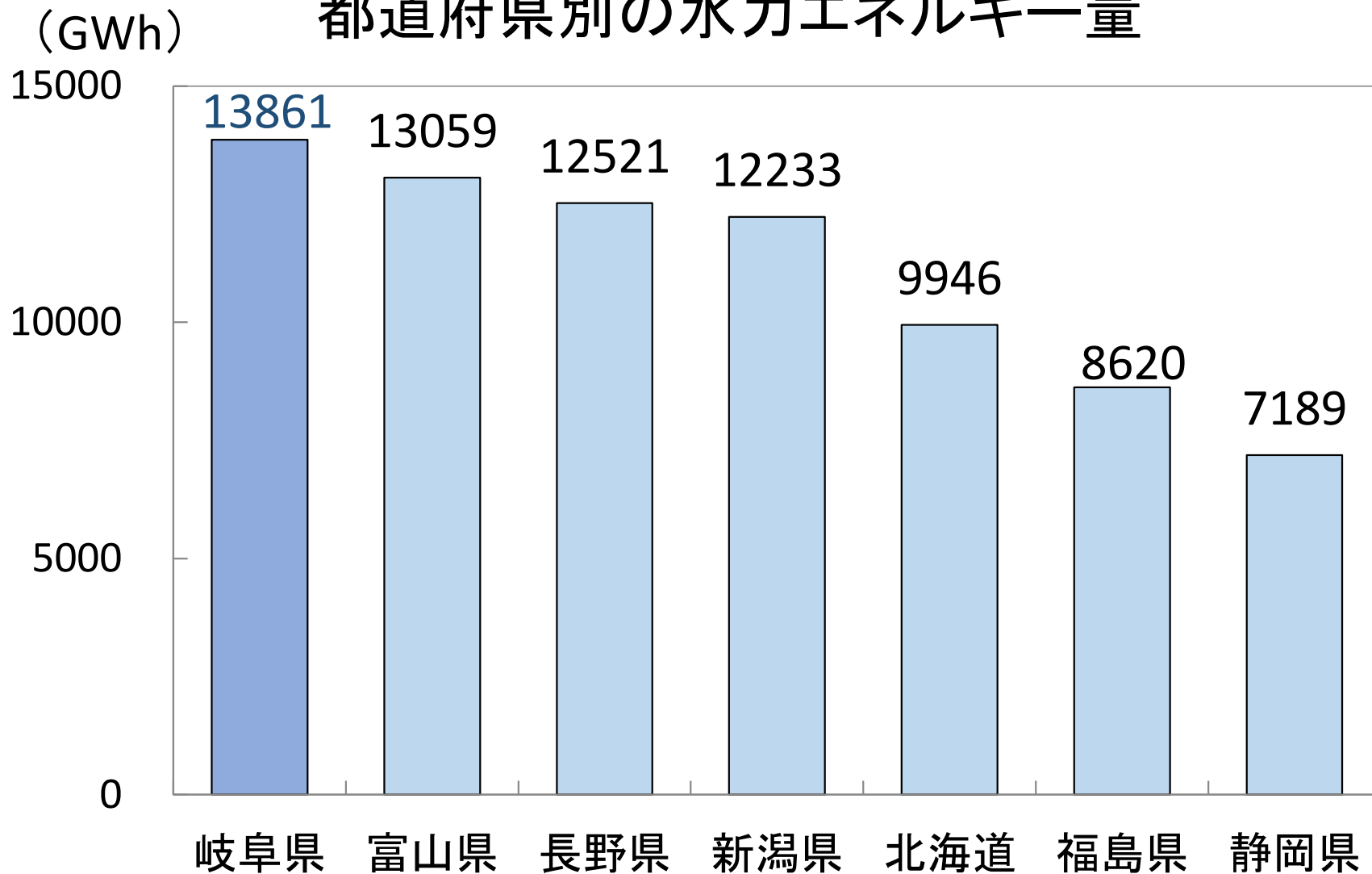
海津市で一番面積が広いのは農地！

海津市の土地の使われ方




豊かな水資源 岐阜県の水力エネルギー量は1位！

都道府県別の水力エネルギー量





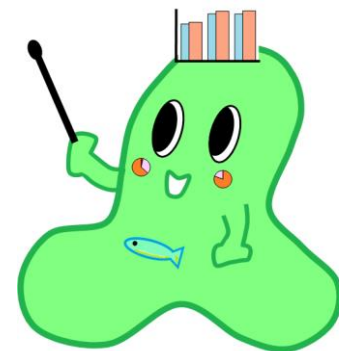
人口



岐阜県の人口は、
全国47都道府県の中で、
「多い方」か**「少ない方」**か
どちらだろうか？



岐阜県の人口は、
約200万人だよ！



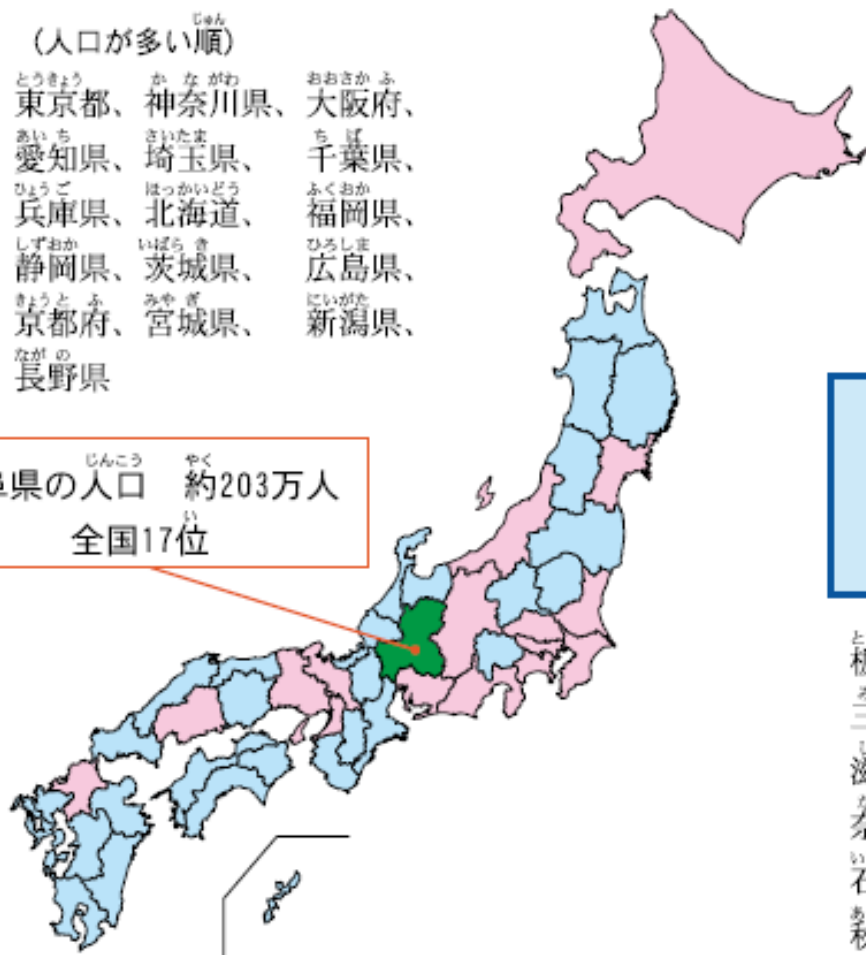
岐阜県の人口は全国で多い方

人口が
岐阜県より多い
都道府県
【16都道府県】

(人口が多い順)

東京都	神奈川県	大阪府
愛知県	埼玉県	千葉県
兵庫県	北海道	福岡県
静岡県	茨城県	広島県
京都府	宮城県	新潟県
長野県		

岐阜県の人口 約203万人
全国17位

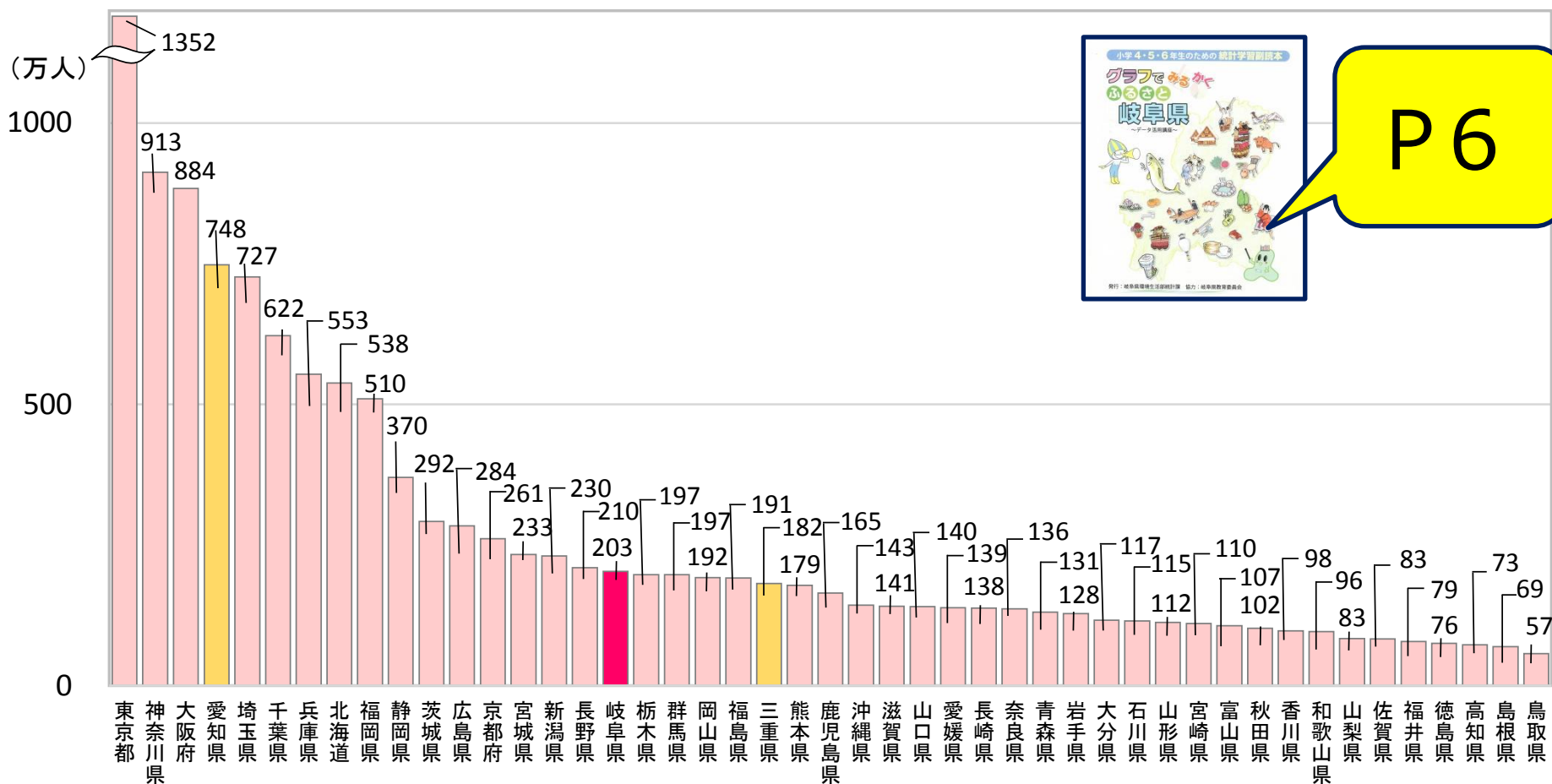


人口が
岐阜県より少ない
都道府県
【30都道府県】

栃木県	群馬県	岡山県	福島県
三重県	熊本県	鹿児島県	沖縄県
滋賀県	山口県	愛媛県	長崎県
奈良県	青森県	岩手県	大分県
石川県	山形県	宮崎県	富山県
秋田県	香川県	和歌山県	山梨県
佐賀県	福井県	徳島県	高知県
島根県	鳥取県		

岐阜県の人口は、約200万人（H27国勢調査）

都道府県別の人口

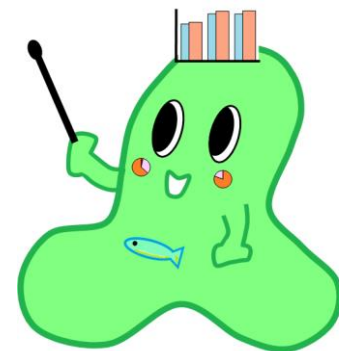


現在の岐阜県では、1年間で生まれた人の数と、死亡した人の数のどちらが多い？

- ① 生まれた人 ② 死亡した人

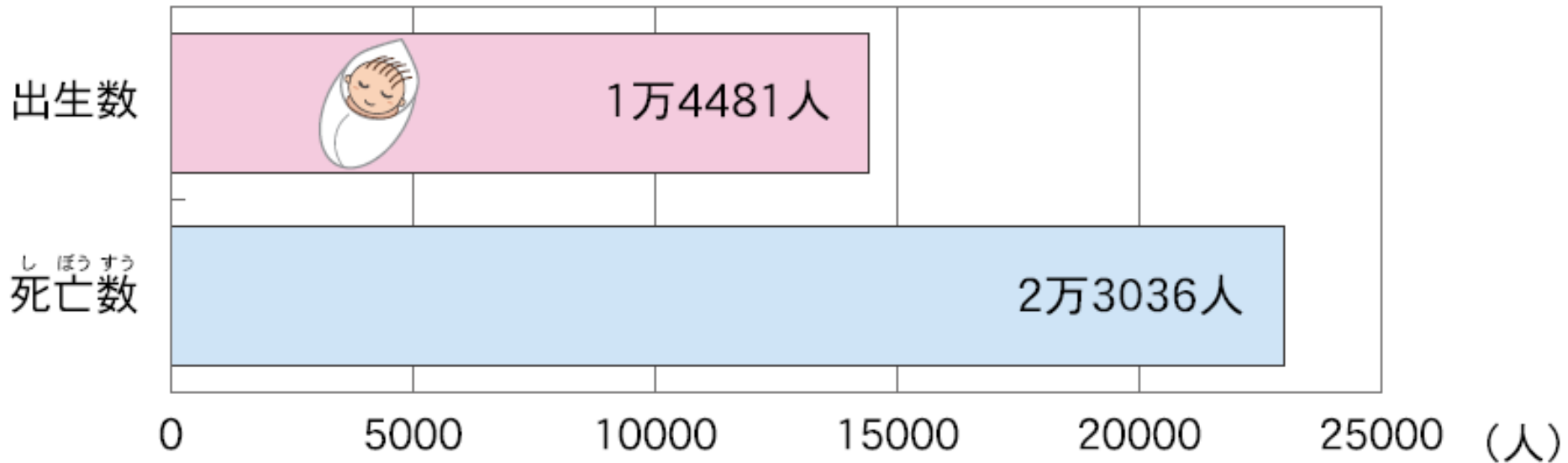


平成29年に生まれた人は、14481人だよ！



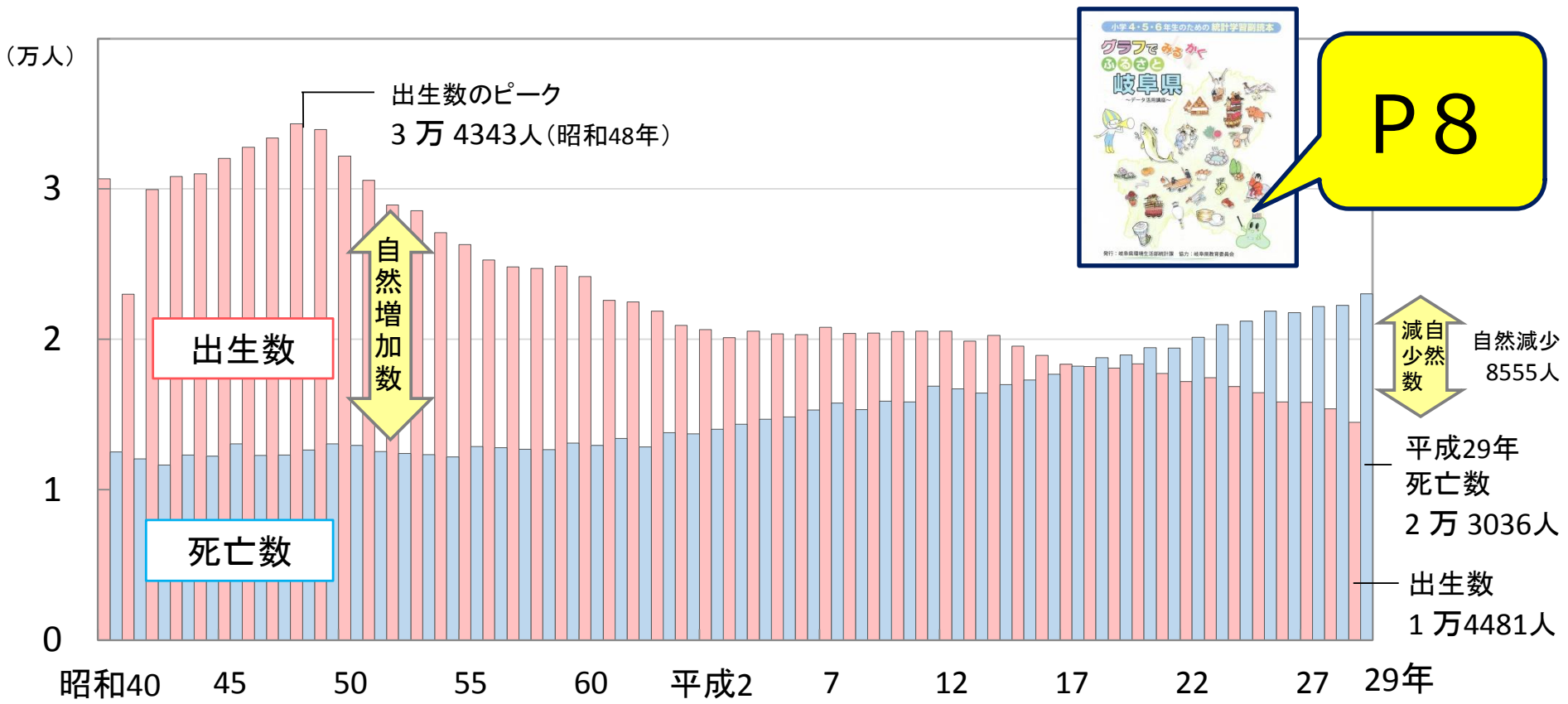
現在の岐阜県では、死亡した人の数の方が多い

平成29年の出生数と死亡数の比較



平成18年以降、自然減少の状態が続いている


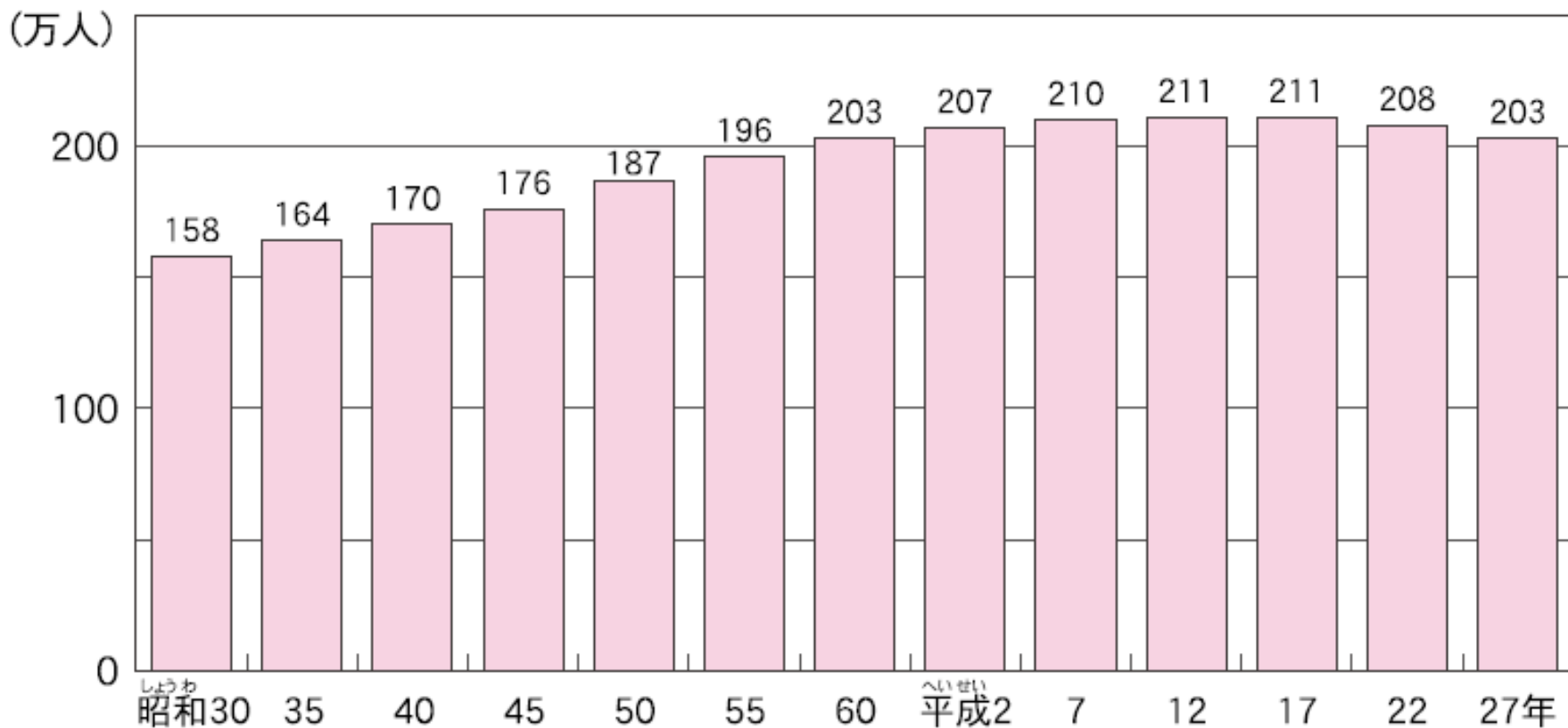
出生数と死亡数のうつり変わり



出典：岐阜県人口動態統計調査

平成22年から平成27年までの5年間で、約5万人の人口が減少

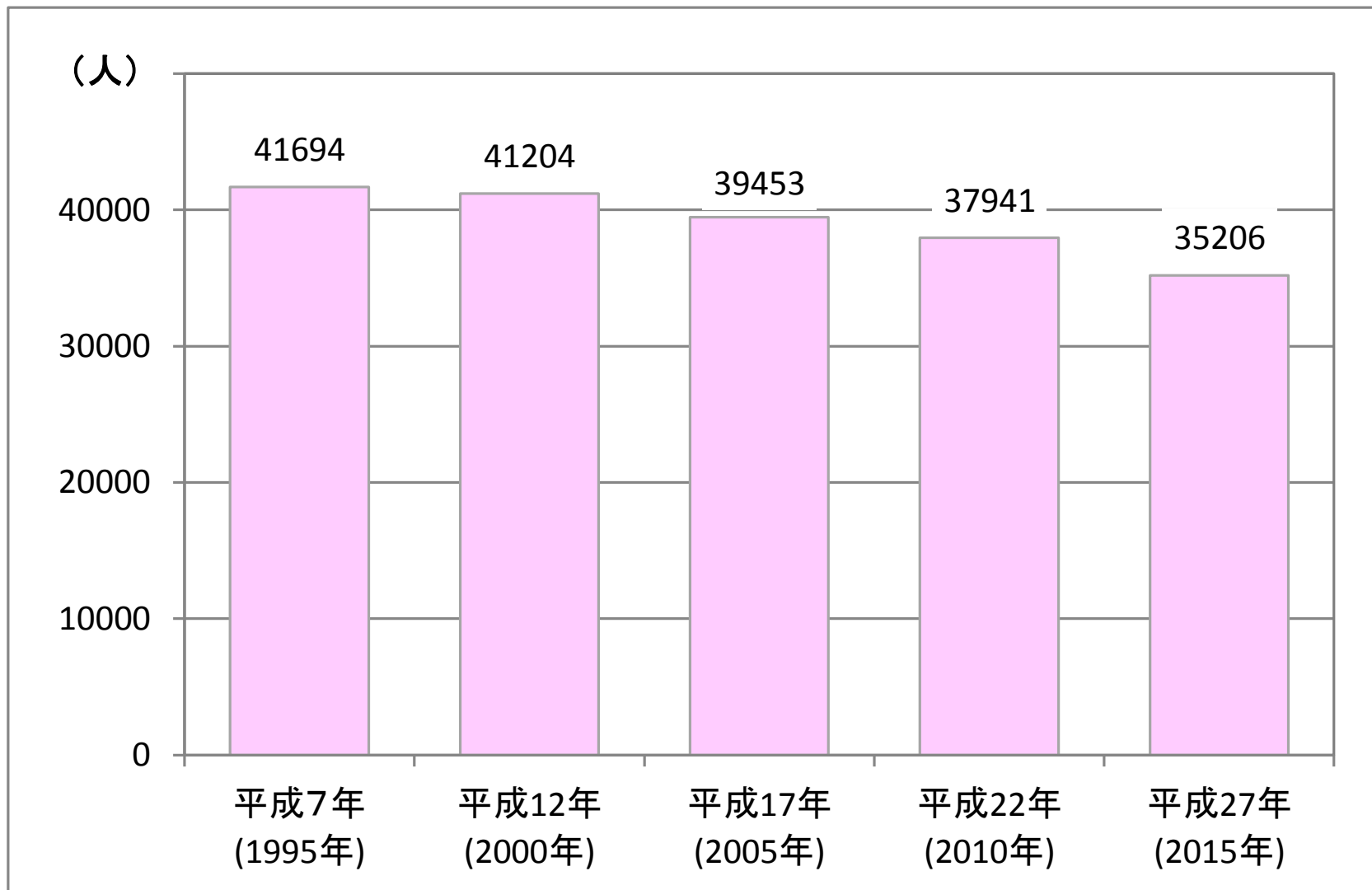
岐阜県の人口のうつり変わり




P6

海津市でも、人口が減っている！


海津市の人口のうつり変わり



出典：総務省「国勢調査」



産業



岐阜県で、働いている人が一番多い産業は？

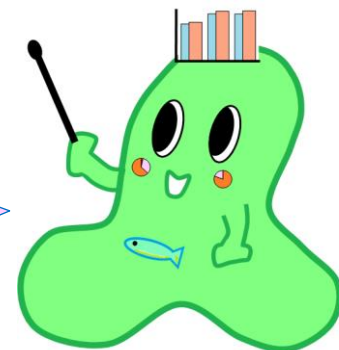
① 農林水産業

② 工業

③ 商業

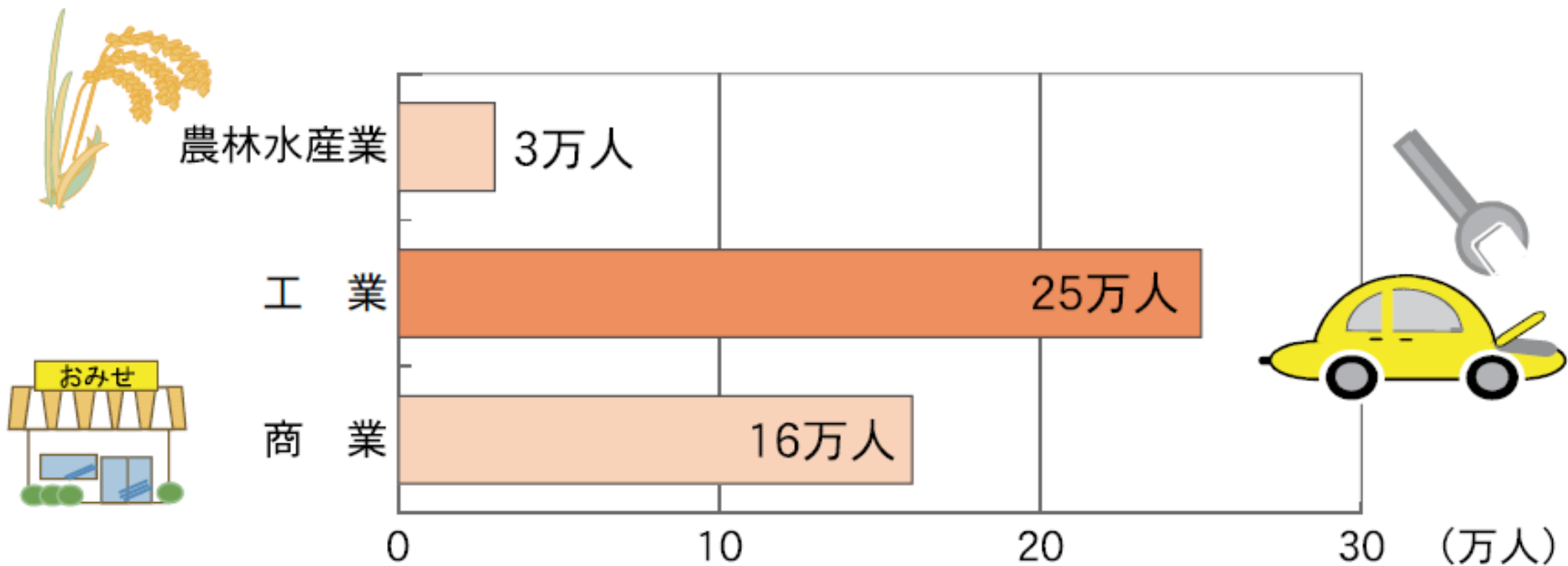


岐阜県は、どんな産業が
さかんかな？



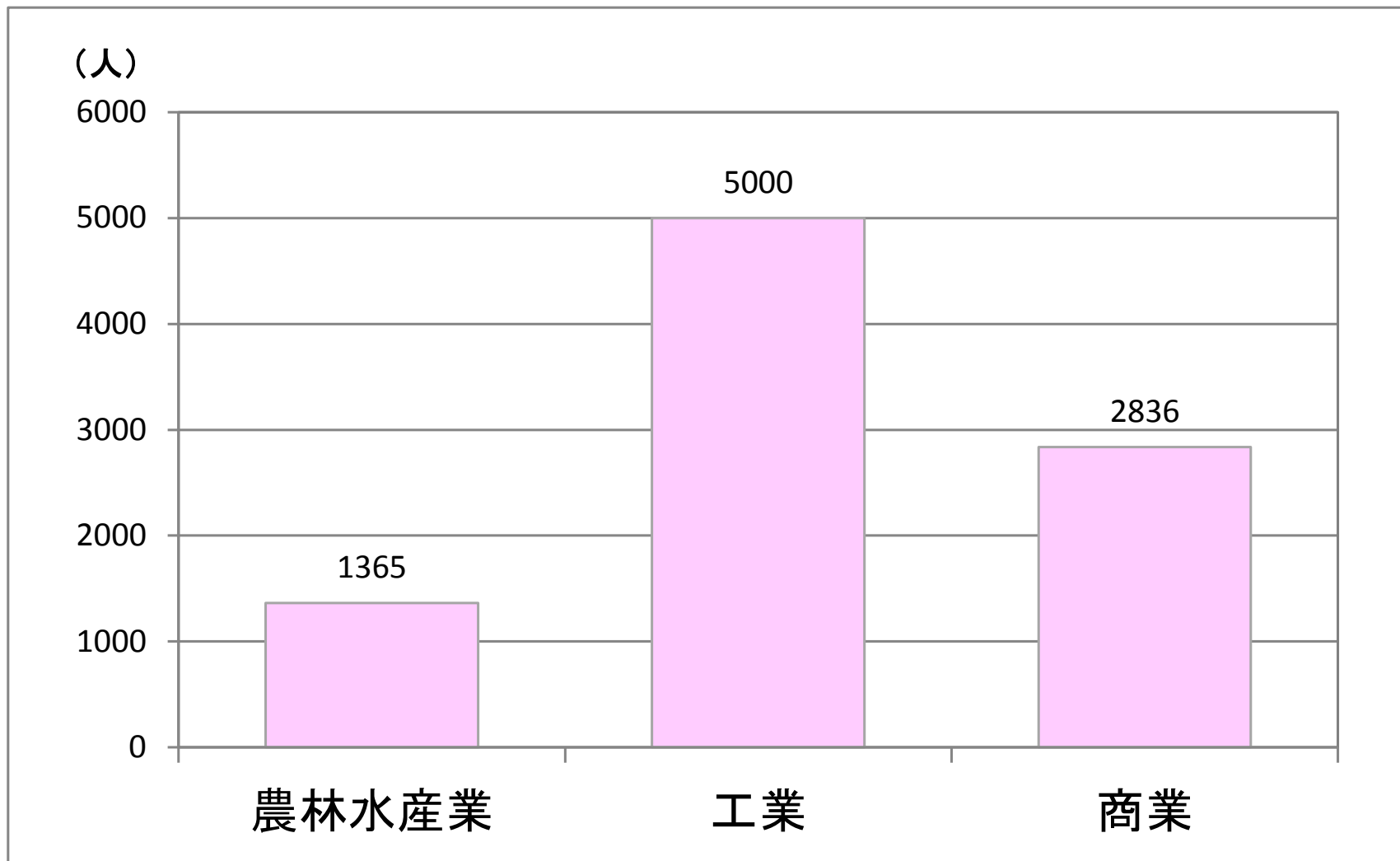
岐阜県では工業が盛んであり、強みです

岐阜県で働いている人



海津市でも工業で働いている人が多い

海津市で働いている人



岐阜県では機械を主力にさまざまなものが作られている

1 せいぞうひんしゅっか がくとう わりあい
製造品出荷額等の割合 (岐阜県：平成26年)



(写真提供：岐阜市)

「匠の技」
岐阜提灯



「匠の技」
飛騨春慶
一位一刃彫




(写真提供：美濃市)



「匠の技」
関の刃物

P16



「匠の技」
美濃焼

ユネスコ無形文化遺産「本美濃紙～日本の手すき和紙技術」

海津市ではプラスチック製品の従業者が一番多い！

プラスチック製品

20.6 輸送用機械

12.7 金属製品


11.1

あなたの市町村では、どんな産業が盛んに行っている？

工業	従業者数の多い産業				事業所数 (事業所)	従業者規模別の事業所数				区分(単位)			
	第1位 従業者数の多い産業 (%)	第2位 従業者数の多い産業 (%)	第3位 従業者数の多い産業 (%)	第4位 従業者数の多い産業 (%)		従業者 4~9人 (事業所)	従業者 10~49人 (事業所)	従業者 50~99人 (事業所)	従業者 100人以上 (事業所)				
輸送用機械	15.4	一般機械	14.4	金属製品	9.8	6,035	2,519	2,896	445	375	県 計	けんけい	
輸送用機械	23.3	一般機械	14.3	食料品	10.8	1,756	784	770			86	岐阜地域	ぎふちゆう
食料品	15.2	繊維・衣服	14.8	一般機械	13.1	592	299	247		28	18	岐阜市	ぎふし
繊維・衣服	24.0	輸送用機械	15.9	金属製品	16.3	166	99	86		9	3	羽島市	はしまし
輸送用機械	47.3	一般機械	14.4	金属製品	7.6	412	161	170		37	32	各務原市	かかみがはらし
プラスチック製品	23.4	一般機械	15.3	木材・家具	13.4	167	67	64		12	4	山根市	やまねし
輸送用機械	15.2	プラスチック製品	13.8	窯業・土石製品	13.2	113	44	49		11	9	津市	つし
一般機械	17.9	食料品	16.2	木材・家具	14.3	90	37	31		9	11	本巣市	もとすし
一般機械	25.4	食料品	19.4	金属製品	10.1	134	71	56		5	2	岐南町	ぎなんちやう
食料品	37.5	輸送用機械	16.2	繊維・衣服	15.3	68	30	28		5	5	笠松町	かさまつちやう
化学	41.9	印刷	28.7	繊維・衣服	24.9	14	4	8		0	2	北方町	きたがたちやう
電気機械	13.7	プラスチック製品	11.3	一般機械	11.6	300	428	557		101	94	西濃地域	せいのうちいき
電気機械	29.6	窯業・土石製品	11.6	輸送用機械	10.0	411	159	183		36	33	大垣市	おおがきし
プラスチック製品	20.8	窯業・土石製品	17.1	金属製品	14.1	175	65	92		10	8	海津市	かいし
輸送用機械	20.0	一般機械	13.7	金属製品	11.5	95	29	52		7	7	養老町	やうらうちやう
金属製品	24.8	一般機械	17.7	輸送用機械	13.8	96	28	45		13	10	垂井町	たれいちやう
一般機械	40.7	繊維・衣服	17.3	食料品	9.6	33	13	13		3	4	関ヶ原町	せきがはらちやう
一般機械	29.6	プラスチック製品	27.6	輸送用機械	15.3	72	29	28		8	7	神戸町	ごうちやう
プラスチック製品	33.1	電気機械	23.4	食料品	10.9	42	12	21		6	3	輪之内町	わのうちにちやう
金属製品	23.4	プラスチック製品	19.1	食料品	14.5	48	19	19		5	5	安八町	あんぱちちやう
窯業・土石製品	35.4	食料品	18.7	一般機械	14.8	67	23	35		3	6	振斐川町	いびがわちやう
窯業・土石製品	20.4	金属製品	13.3	印刷・紙	13.0	67	23	38		5	1	大野町	おのちやう
食料品	26.2	ゴム製品	17.5	プラスチック製品	16.4	74	28	31		5	10	池田町	いけだちやう
一般機械	21.9	輸送用機械	17.6	金属製品	16.2	1,515	591	686		131	107	中濃地域	ちゆうのうちいき
金属製品	29.8	一般機械	14.8	輸送用機械	11.9	565	250	245		40	30	岡市	おかし
一般機械	40.3	プラスチック製品	18.0	印刷・紙	11.4	160	61	80		10	9	美濃市	みのし
一般機械	37.1	食料品	18.0	金属製品	8.7	150	59	65		10	16	美濃加茂市	みのかまし
輸送用機械	34.2	一般機械	24.1	金属製品	10.3	185	42	67		31	25	可児市	かにし
一般機械	20.2	金属製品	14.2	電気機械	10.5	170	78	76		9	7	郡上市	ぐじやうし
輸送用機械	71.0	鉄鋼	4.3	一般機械	3.9	31	9	15		6	1	坂祝町	さかほらちやう
一般機械	63.8	鉄鋼	21.9	金属製品	9.3	35	11	20		1	3	富加町	とみからちやう
一般機械	21.5	印刷・紙	21.1	プラスチック製品	19.2	49	18	21		7	3	川辺町	かわべちやう
木材・家具	61.2	電気機械	33.0	金属製品	2.6	13	6	5		2	0	七宗町	しちそうちやう
プラスチック製品	25.7	金属製品	18.4	食料品	18.0	50	20	21		7	2	八百津町	やぶつちやう
輸送用機械	23.9	木材・家具	23.1	金属製品	13.2	40	21	17		1	1	白川町	しらかわちやう
木材・家具	46.6	電気機械	43.6	飲料・たばこ・喫煙	8.1	18	11	6		1	0	東白川村	ひがしかわむら
プラスチック製品	29.2	輸送用機械	22.1	電気機械	12.9	49	5	28		6	10	御嵩町	みたけちやう
窯業・土石製品	26.6	電気機械	15.9	輸送用機械	10.6	1,181	543	489		82	67	東濃地域	とうのうちいき
窯業・土石製品	51.7	食料品	15.2	輸送用機械	8.9	286	139	128		12	7	多治見市	たじみし
電気機械	33.8	輸送用機械	16.2	一般機械	7.8	281	106	122		25	28	中津川市	なかつがわし
窯業・土石製品	38.2	食料品	12.5	木材・家具	7.0	121	57	53		7	4	瑞浪市	みずなみし
プラスチック製品	21.3	窯業・土石製品	14.0	輸送用機械	12.7	180	62	88		15	15	志那市	しなし
窯業・土石製品	54.3	一般機械	14.5	電気機械	8.9	313	179	98		23	13	土岐市	とけし
木材・家具	21.5	化学	15.1	食料品	13.6	403	173	194		15	21	飛騨地域	ひだちゆう
木材・家具	22.3	化学	21.2	食料品	20.6	195	90	92		4	9	高山市	たかやまし
化学	20.0	非鉄金属	16.7	木材・家具	15.7	75	25	37		4	9	飛騨市	ひだし
木材・家具	26.2	ゴム製品	20.7	輸送用機械	13.5	128	57	61		7	3	下呂市	げらし
窯業・土石製品	34.8	ゴム製品	29.0	プラスチック製品	24.6	5	1	4		0	0	白川村	しらかわむら

経済産業省「平成26年工業統計調査」(平成26年12月31日現在、従業員4人以上の事業所)
 (注)産業の「一般機械」は「はん用機械器具」「生産用機械器具」「業務用機械器具」の「電気機械」「電子部品・デバイス」「電子回路」「電気機械器具」「情報通信機械器具」の「木材・家具」は「木材・木製品」「家具・設備品」の合計である。

P41



岐阜県で製造している給排水
用バルブコックの出荷額は、全国
で何位？


① 1位

② 2位

③ 3位

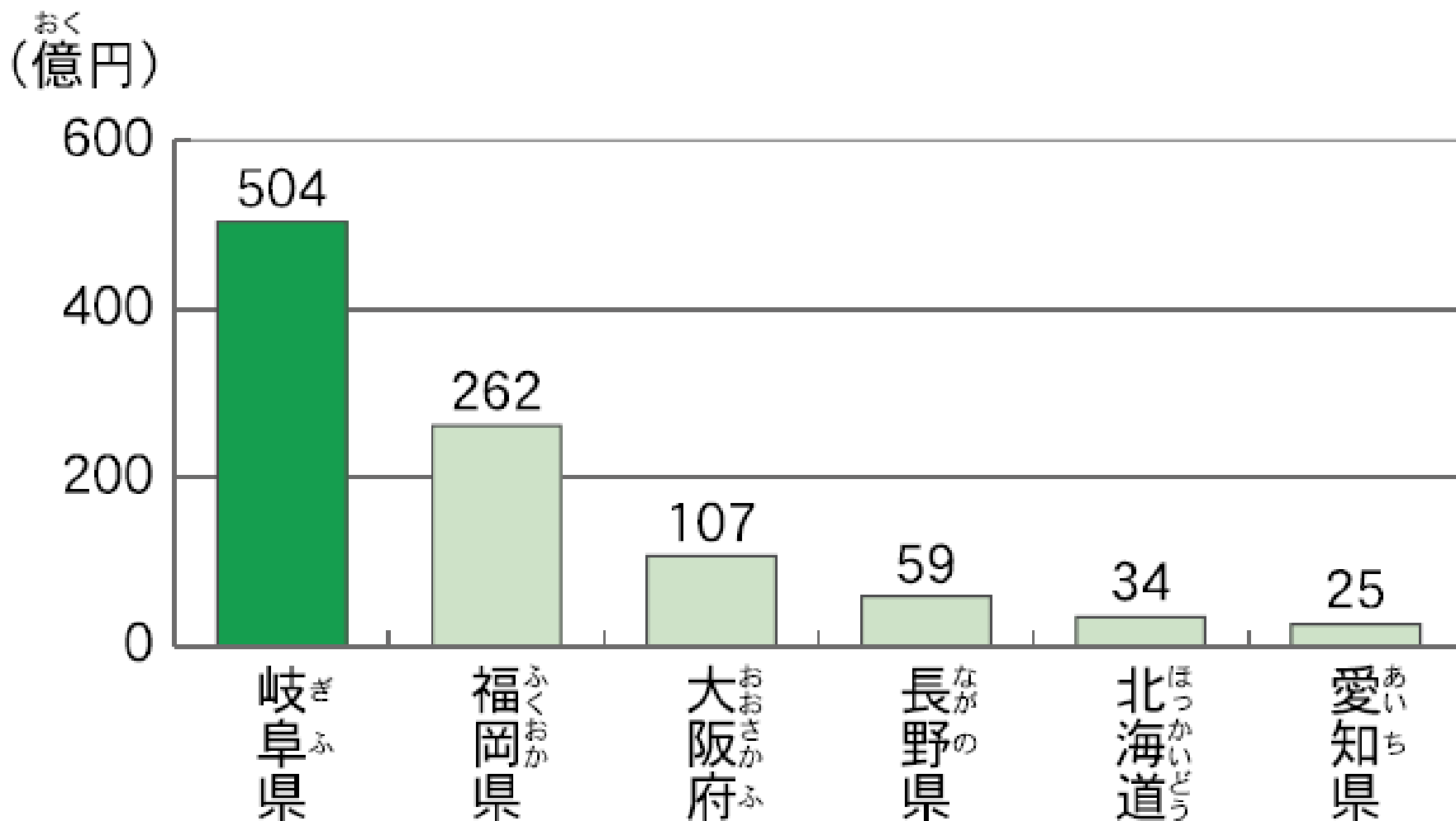


山県市が発祥の地
だよ！



給排水用バルブ・コックの出荷額は、岐阜県が全国1位！

「給排水用バルブコック」出荷額シェア



出典：経済産業省「平成26年工業統計調査」

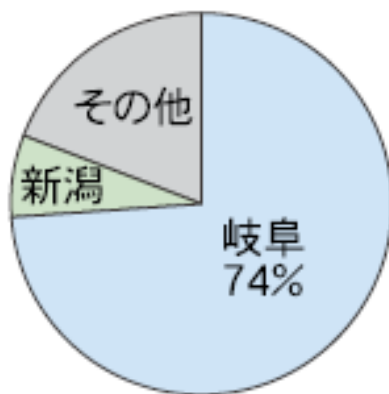
岐阜県が誇る、出荷額全国トップの
主な製品をご紹介します。

P16

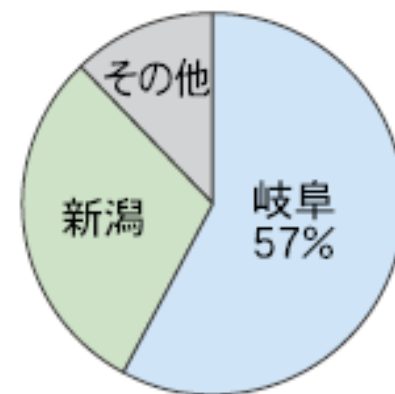


2 全国シェア1位の岐阜県の製造品

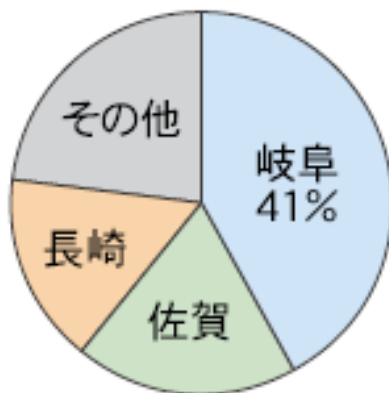
りはつよう は もの
理髪用刃物



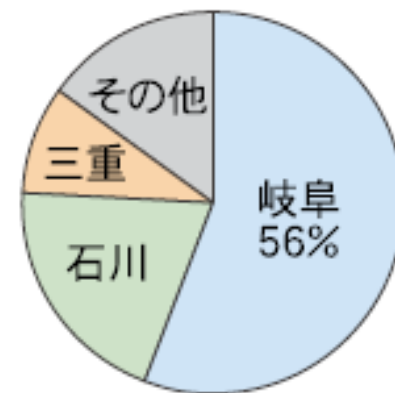
ほうちょう
包丁



わしよつき
和食器



ようしよつき
洋食器



岐阜県に宿泊した外国人観光客は、平成23年から平成28年までの5年間に、約何倍に増えた？

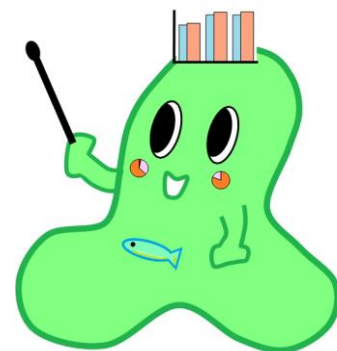
① 3倍

② 5倍

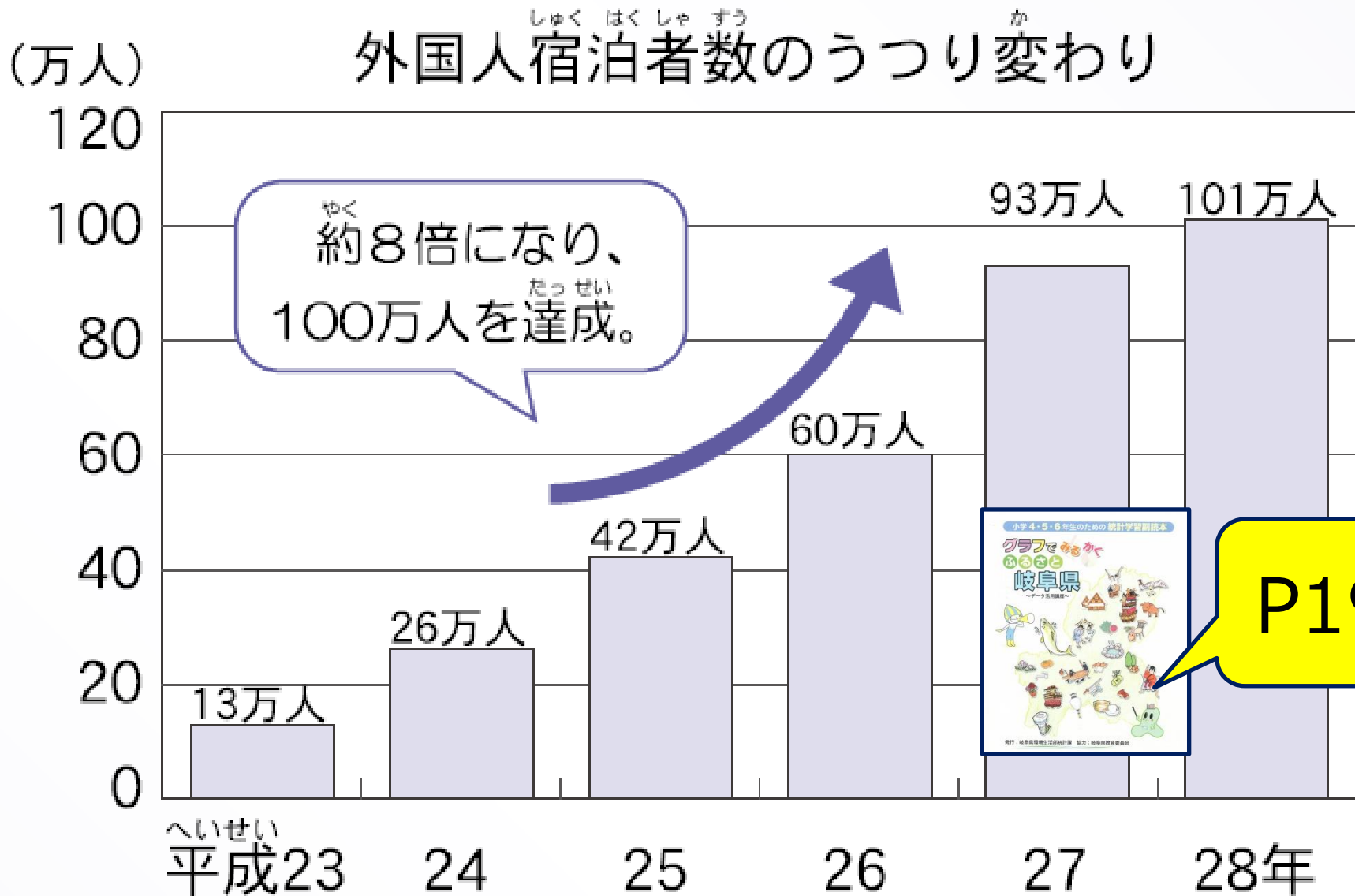
③ 8倍



平成23年は、
約13万人だったよ。



岐阜県内に宿泊する外国人は大幅に増加（H23に比べ約8倍）



岐阜県には年間約4360万人もの人々が観光で来訪

1 観光客数の多い岐阜県の観光地 (平成28年)

ユネスコ世界文化遺産
白川郷 合掌造り集落



白川郷 (写真提供: 白川村)

1 白川郷 合掌造り集落
187万人



ユネスコ無形文化遺産
山・鉾・屋台行事
~高山祭 古川祭 大垣祭



FAO世界農業遺産
清流長良川の鮎



5 長良川鵜飼 11万人

千代保稲荷神社や国営木曾三川公園など、 人がにぎわう観光資源に恵まれている



道の駅「クレール平田」
51万人



千代保稲荷神社
164万人



千本松原・国営木曾三川公園
145万人

海津市の観光入込客数
(延べ人数) 461万人

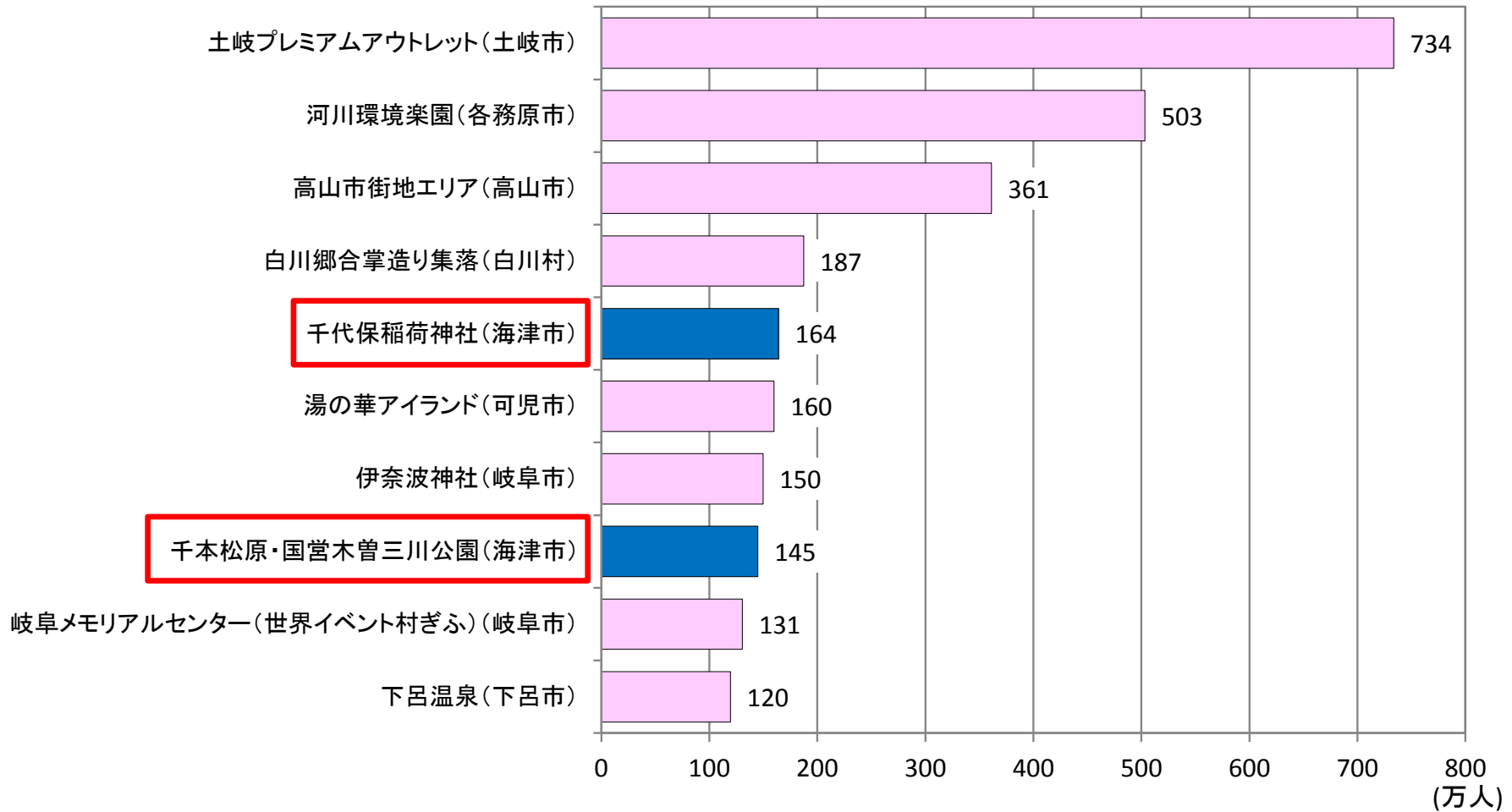
出典：平成28年岐阜県観光入込客統計調査
(のべ人数)

写真提供：岐阜県観光連盟



観光客数の多い岐阜県の観光地上位10の中に 海津市の2つの観光地が入っている

県内の観光客数の多い観光地 ベスト10



岐阜県では、ある果物の生産量が
全国5位、岐阜市の家庭では、そ
の果物の購入量が全国1位だけど、
その果物とは？

- ① りんご ② もも ③ かき

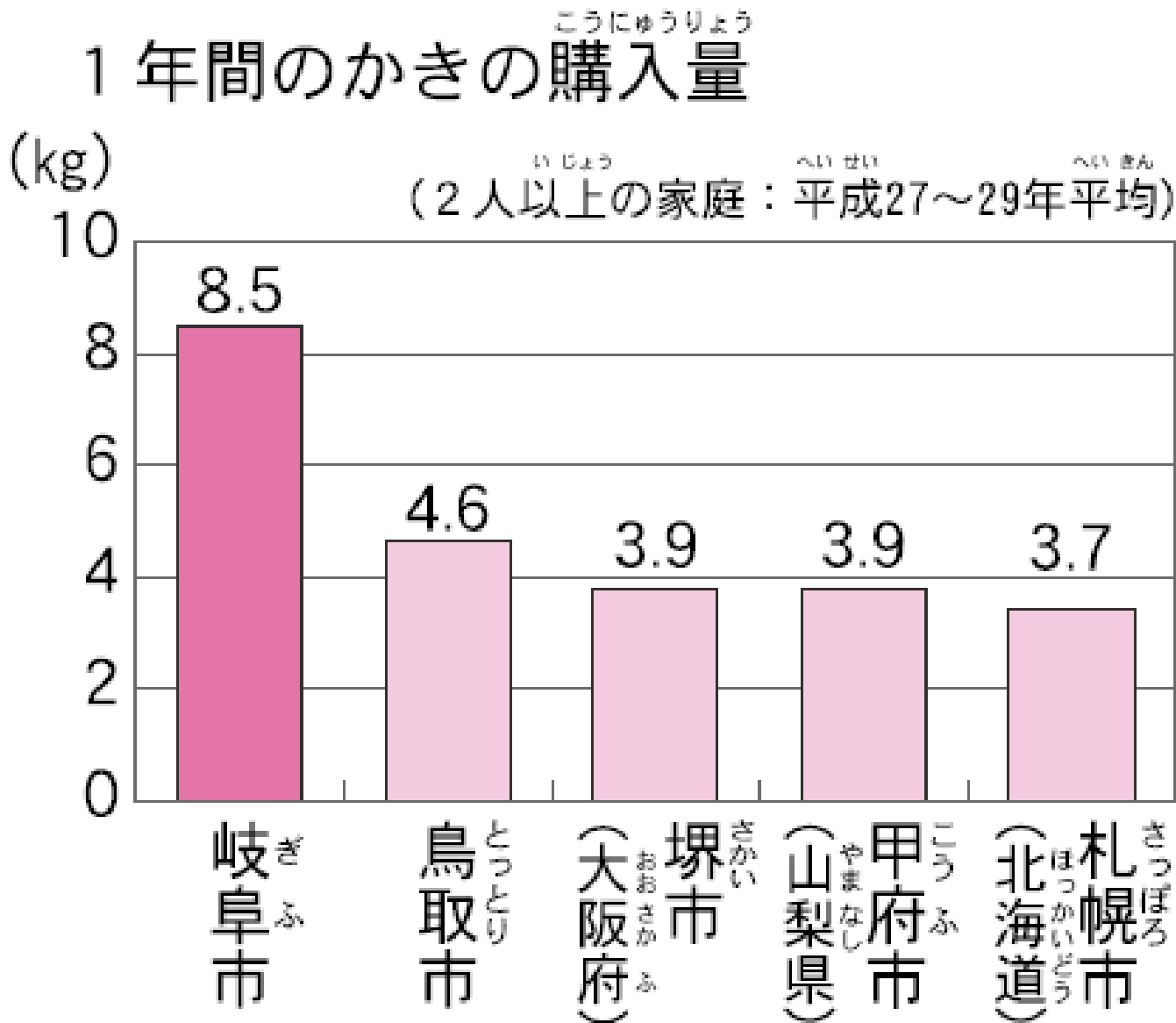


ぼくのあたまには
のってないよ

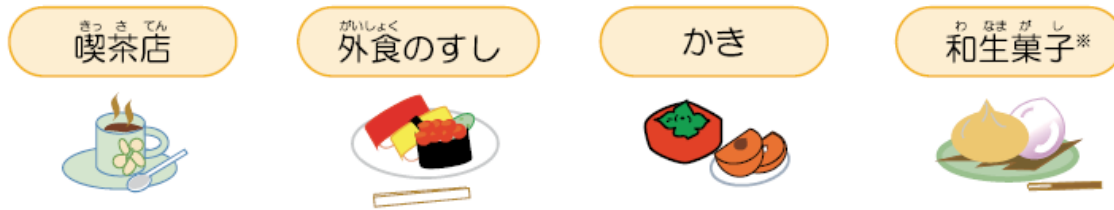
海津市マスコットキャラクター
「かいづっち」



岐阜市の人のかき（柿）の購入量は、全国の約3倍！



岐阜の人は外食が好き 家計調査では上位

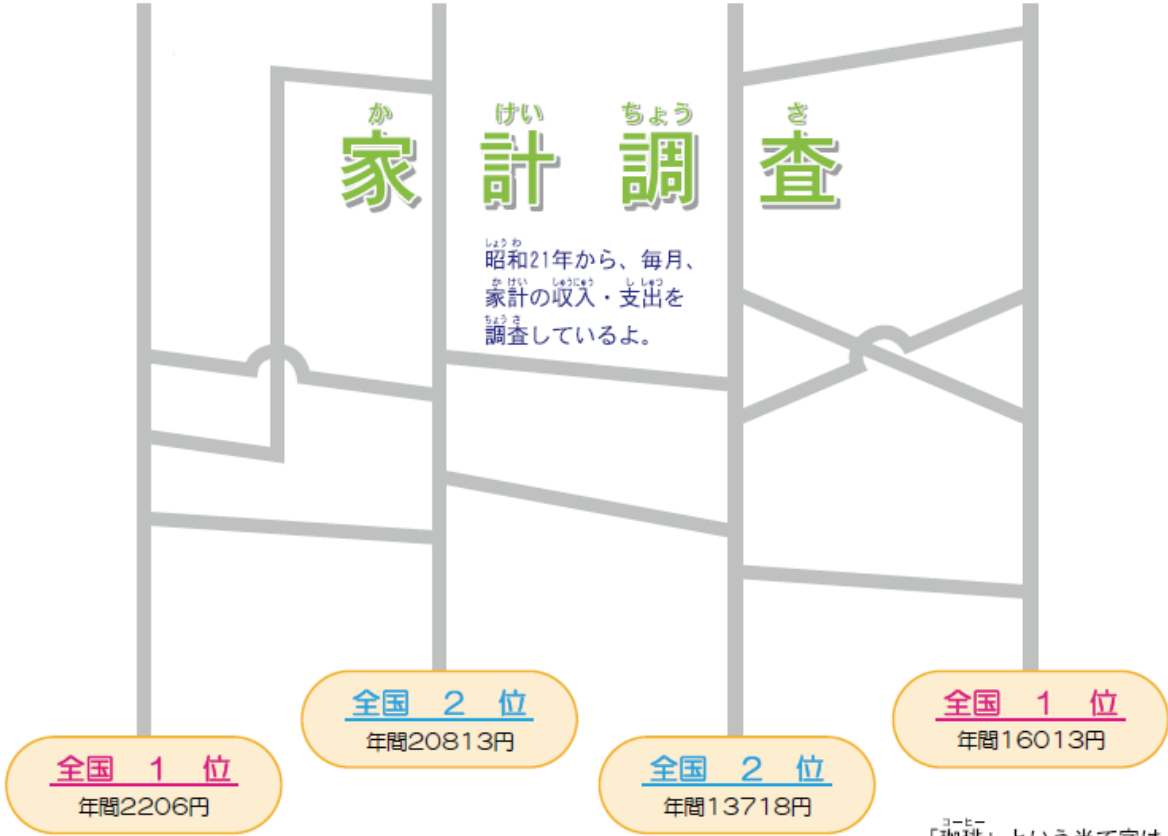


P28



家計調査

昭和21年から、毎月、家計の収入・支出を調査しているよ。



「富有柿」の発祥の地は、瑞穂市。
岐阜県は、かきの収穫量が全国4位！

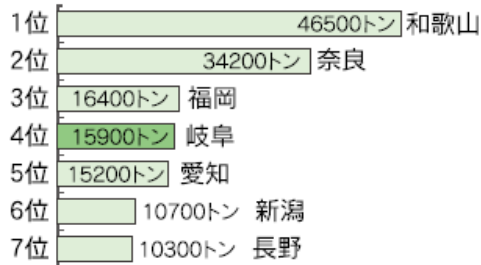
「珈琲」という当て字は、大垣市で生まれた蘭学者「宇田川榕菴」が初めて使ったと言われているよ。

南北に長い、豊かな自然を生かし、 美味しい、いろいろな食材が作られています



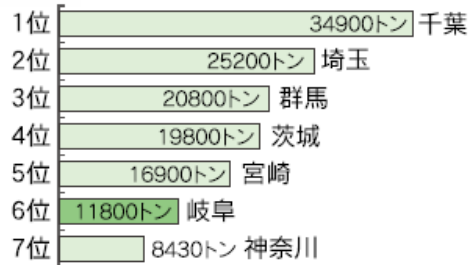
かき

全国収穫量 23万2900トン



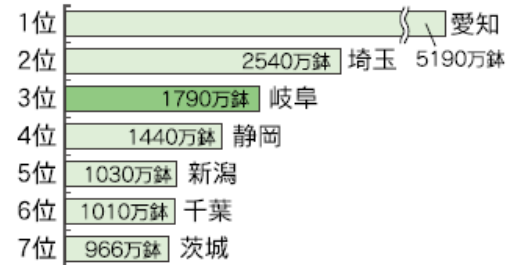
ほうれんそう

全国収穫量 24万7300トン



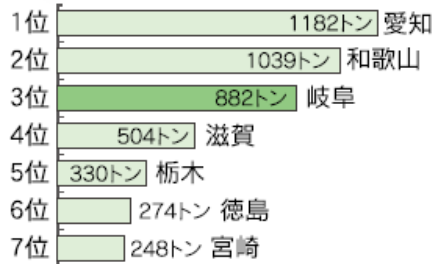
鉢もの類

全国出荷量 2億2650万鉢



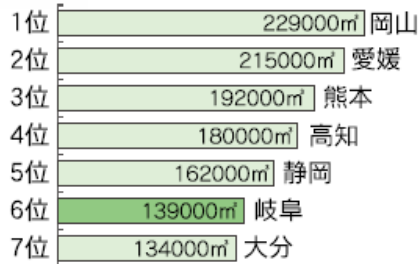
あゆ養しよく

全国収穫量 5183トン




ひのき

全国素材生産量 246万㎡



岐阜県は、林業がとっても
さかんな県だよ。

- ひのき人工林面積 全国2位
- 林業経営体数 全国3位
- 製材工場数 全国1位



P14

海津市では、温州みかんやかきを作っている農家が多い！

温州みかん

212 かき

153 はくさい

77 小麦、大豆、トマト



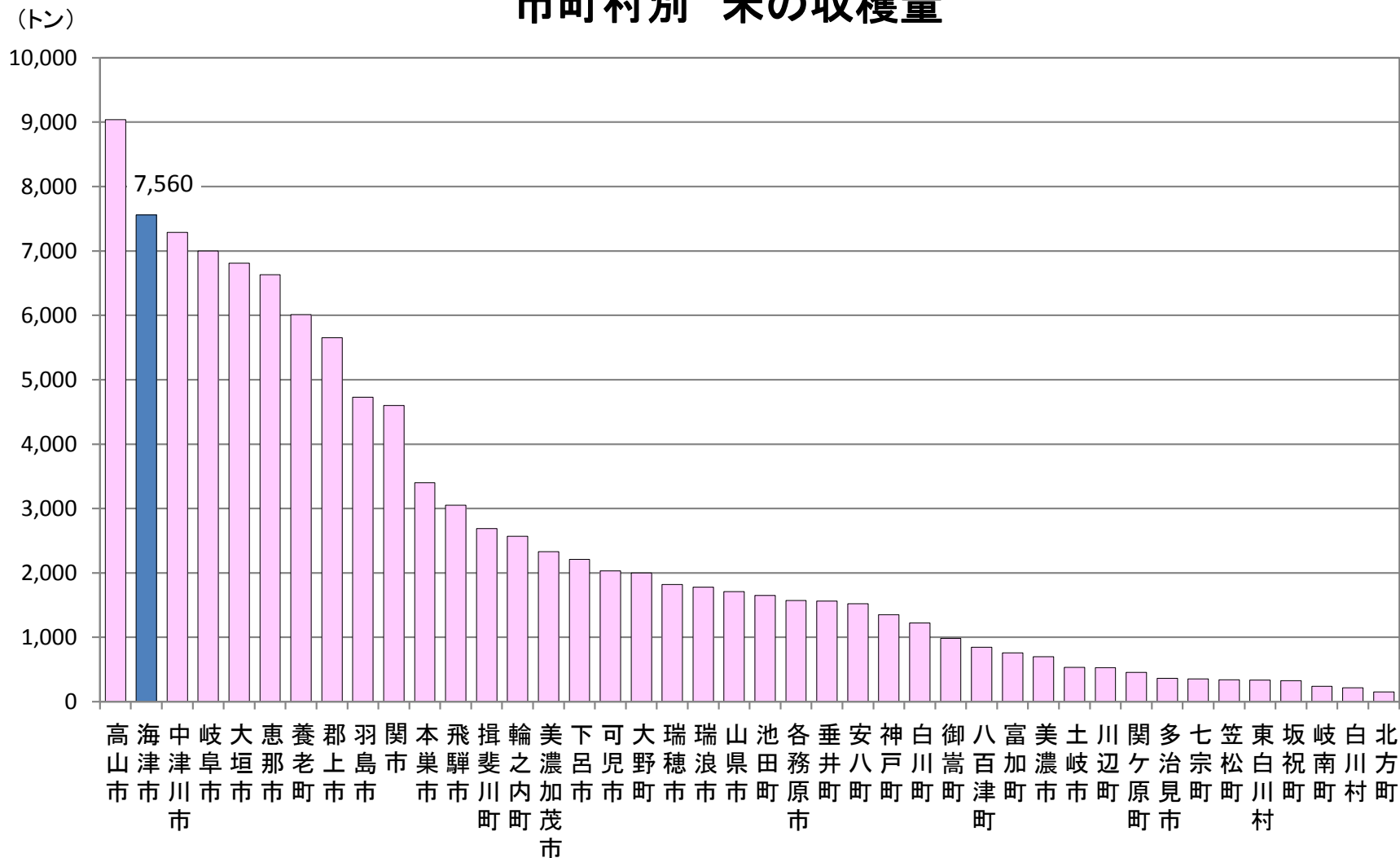
農産物のつくりかた		総農産物のつくりかた				専業・兼業農家の割合			米		米以外の主な農産物					
		平成16年 2004年	平成17年 2005年	平成18年 2006年	平成19年 2007年	専業 農家 (%)	兼業 農家 (%)	合計 (%)	収獲量 (t)	作付(栽培)農家経営体数が上位の農産物	その他の 主な農産物					
県計	けんけい	112,844	114,335	78,459	60,790	9.5	37.4	53.1	107,900	かき	2,594	はくさい	2,433	はくさい	2,286	小麦、大豆、ほうれんそう
岐阜地域	ぎふちい	25,922	21,340	18,921	14,856	10.0	39.3	51.5	21,379	かき	1,566	はくさい	644	はくさい	556	小麦、にんじん、ほうれんそう
岐阜市	ぎふし	9,555	8,137	7,184	5,807	11.4	41.2	47.8	7,130	かき	447	ほうれんそう	359	はくさい	334	小麦、大豆、キャベツ
羽島市	はしまし	3,598	3,122	2,793	2,037	8.1	38.3	53.5	4,720	はくさい	55	たまねぎ	55	ほうれんそう	48	小麦、かき、花き
各務原市	かかみがはらし	3,427	2,657	2,357	1,944	8.3	26.7	61.0	1,600	にんじん	112	はくさい	104	はくさい	81	日本なし、ひ、はくさい
山岡市	やまがし	2,699	1,996	1,648	1,205	5.8	29.3	64.9	1,750	はくさい	53	はくさい	51	さといも	46	大豆、ひ、かき
瑞穂市	みずほし	1,887	1,517	1,458	1,111	8.9	42.8	48.3	1,920	かき	303	大豆	14	いちご	14	花き、日本なし、ブロッコリー
本巣市	もんとし	3,186	2,696	2,254	1,809	10.0	48.0	38.0	3,460	かき	702	たまねぎ	76	いちご	66	小麦、花き、大麦
岐南町	ぎなんちょう	866	486	444	374	8.0	37.0	64.4	267	ねぎ	61	はくさい	43	はくさい	41	ほうれんそう、キャベツ
笠松町	かさまつちょう	621	509	450	390	8.5	38.2	58.2	366	ねぎ	11	すいか	10	はくさい	10	ほうれんそう、かき
北方町	きたがたちょう	283	226	191	130	10.0	38.3	51.7	166	かき	23	ブロッコリー	6	小麦	5	花き、はくさい、はくさい
西濃地域	せいのうちい	27,662	23,100	18,832	12,434	10.1	43.3	46.0	14,604	かき	777	はくさい	407	はくさい	385	小麦、大豆、
大垣市	おおがきし	6,405	5,383	4,426	2,923	9.1	45.0	46.9	4,400	かき	153	はくさい	77	小麦、大豆、トマト		
海津市	かいし	3,887	3,488	2,753	1,732	10.6	30.9	51.4	2,100	かき	153	はくさい	77	小麦、大豆、トマト		
養老町	ようらうちょう	3,198	2,653	2,021	1,131	7.0	57.1	35.9	1,600	小麦	39	大豆	19	花き	11	ブロッコリー、ねぎ
垂井町	たらいちょう	1,942	1,576	1,207	754	9.7	41.0	44.9	1,600	小麦	39	大豆	19	花き	11	ブロッコリー、ねぎ
関ヶ原町	せきがはらちょう	833	653	595	535	7.5	25.9	66.7	448	たまねぎ	41	はくさい	41	キャベツ	35	小麦、もも、大豆
神戸町	ごうどちょう	1,245	1,061	908	604	17.4	49.2	33.4	1,340	ほうれんそう	27	小麦	23	かき	21	大豆、花き、花木
船之内町	ふねのうちちょう	1,226	1,122	919	651	7.2	42.4	51.4	2,440	はくさい	33	はくさい	33	ねぎ	27	小麦、大豆、花き
安八町	あんぱちちょう	1,391	1,261	1,148	842	8.3	48.5	43.2	1,580	ほうれんそう	22	キャベツ	18	はくさい	17	小麦、さといも、かき
揖斐川町	いびがわちょう	3,850	2,748	2,067	1,396	13.7	38.5	48.4	2,730	菜	66	はくさい	58	大豆	42	小麦、大豆、かき
大野町	おのちょう	1,790	1,558	1,326	995	12.1	53.3	34.7	2,060	かき	487	たまねぎ	69	さといも	47	小麦、大豆、花き
池田町	いけだちょう	1,897	1,599	1,362	871	10.0	44.4	45.6	1,720	菜	85	小麦	38	大豆	35	花き、なす、トマト
中濃地域	ちゅうのうちい	27,410	21,530	18,411	14,876	8.5	32.3	59.1	20,848	さといも	577	はくさい	547	はくさい	590	大豆、小麦
岡市	おかし	5,579	4,093	3,283	2,560	8.5	32.3	59.0	4,430	さといも	145	はくさい	91	はくさい	80	小麦、大豆、花き
美濃市	みのし	1,422	861	712	578	6.0	24.4	68.6	735	さといも	27	はくさい	25	なす	20	かき、花き、ほうれんそう
美濃加茂市	みのかもし	2,709	2,209	1,943	1,565	12.1	34.9	63.0	2,460	かき	114	さといも	91	日本なし	89	大豆、ひ、はくさい
可児市	かにし	2,758	2,298	1,990	1,615	9.7	30.5	59.8	2,120	さといも	84	はくさい	64	はくさい	63	大豆、ひ、ねぎ
郡上市	ぐじょうし	6,774	5,537	4,829	3,964	7.2	34.4	58.4	6,700	はくさい	169	はくさい	133	トマト	102	そば、大豆、大豆
坂祝町	さかほむらちょう	372	297	271	233	6.9	38.8	54.5	359	ねぎ	32	はくさい	27	さといも	26	ひ、花き、はくさい
富加町	とみかちょう	610	470	414	311	10.9	46.9	42.1	765	さといも	29	大豆	23	はくさい	20	ひ、いちご、かき
川辺町	かわべちょう	904	731	662	570	7.5	25.5	68.0	514	さといも	15	はくさい	14	たまねぎ	11	大豆、ひ、花き
七宗町	しちそうちょう	767	588	523	414	7.7	20.8	71.5	364	さといも	8	はくさい	8	菜	7	花き、トマト、大豆
八百津町	やぶつちょう	1,797	1,328	1,089	851	5.6	28.9	65.5	904	ひ	42	菜	13	さといも	12	ほうれんそう、なす、花木
白川町	しらかわちょう	1,943	1,664	1,374	1,153	10.0	31.2	51.8	1,180	菜	185	トマト	46	大豆	37	花き、はくさい、花き
奥白川村	おくしらかわむら	518	441	416	349	11.7	42.1	46.1	318	菜	98	はくさい	24	トマト	19	大豆、花き、ばれいしょ
御嵩町	ごたけちょう	1,257	1,035	905	711	8.2	29.4	62.4	999	大豆	13	はくさい	13	なす	12	キャベツ、さといも
東濃地域	とうのうちい	18,255	14,460	12,796	10,639	9.5	35.8	54.0	16,640	はくさい	447	はくさい	425	なす	394	大豆、ひ、そば
多治見市	たじみし	965	539	453	360	5.6	14.4	81.0	356	はくさい	15	はくさい	13	たまねぎ	13	ひ、ブロッコリー、大豆
中津川市	なかつがわし	367,494	368,427	365,806	349,949	9.9	39.5	51.5	7,280	トマト	197	はくさい	197	はくさい	190	ひ、大豆、大豆
瑞浪市	みずなみし	2,642	1,873	1,561	1,220	7.2	19.9	72.9	1,800	はくさい	44	きゅうり	43	はくさい	42	大豆、菜、花き
恵那市	えなし	5,741	4,836	4,332	3,618	10.4	42.0	47.6	6,560	はくさい	184	はくさい	173	なす	163	大豆、ひ、そば
土岐市	とくし	1,413	785	644	492	6.3	14.4	79.3	544	トマト	7	はくさい	7	はくさい	7	たまねぎ、きゅうり、なす
飛騨地域	ひでつちい	13,599	11,000	9,499	7,986	9.3	39.4	52.2	13,987	トマト	595	ほうれんそう	521	ねぎ	417	そば、りんご、もも
高山市	たかやまし	6,417	5,453	4,730	4,112	13.0	46.4	40.6	8,720	ほうれんそう	448	トマト	436	ねぎ	333	そば、りんご、もも
飛騨市	ひでし	3,050	2,424	2,053	1,623	6.2	34.3	59.5	2,910	トマト	90	はくさい	51	ほうれんそう	50	大豆、そば、りんご
下呂市	げらし	3,864	2,882	2,523	2,089	5.1	26.4	68.5	2,150	トマト	67	はくさい	53	菜	52	ほうれんそう、花き
白川村	しらかわむら	268	241	193	162	3.7	33.3	63.0	207	そば	2	ばれいしょ	2	ねぎ	2	トマト、肉用牛

P40



海津市の米の収穫量は岐阜県内で2位！


市町村別 米の収穫量



資料：東海農政局「平成29年産水稻市町村別収穫量」

今回紹介したデータの多くは、統計調査の結果でわかったことです。統計調査は、**統計調査員さん**がそれぞれの家庭や会社を訪問して、調査を行っています。

みなさんの家庭に**統計調査員さん**が来た時は、調査への協力をお願いします。



よろしく
お願いします！

