






作業製品の紹介

学校名： 郡上特別支援学校

NO	製品名	価格(円)	コメント
1	シフォン 	1個 600	ふわふわしっとりなシフォンケーキを作っています。ボリューム感いっぱいの大きなサイズになっています。プレーン、コーヒー、抹茶などがあります。(直径17cm)
2	クッキー 	1袋 100	さくさくとした香ばしいクッキーを作っています。プレーン、コーヒー、抹茶、ココア、かぼちゃなどがあります。(1袋 70グラム)
3	パウンドケーキ(カット) 	2切れ 100	濃厚なパウンドケーキを食べやすくカットしました。抹茶あん、オレンジピール入りなどがあります。
4	ビスコッティ 	1袋 100	ビスコッティを作っています。ティータイムのお茶菓子として、さくっ&しっとりの食感をお楽しみいただけます。ドライフルーツのアクセントがきいています。
5	プリン 	1個 100	なめらかとろとろプリンを作っています。大変人気のある製品です。プリンのなめらかさとほろ苦いカラメルソースが特徴です。

6	<p>シューラスク</p> 	1袋 100	<p>コロんとしたシュー生地でラスクを作りました。シュガーやシナモンなどがあります。(1袋に6~8個)</p>
7	<p>生キャラメル</p> 	1袋 200	<p>なめらかで濃厚な甘みのある生キャラメルを作っています。一口サイズで食べやすい製品になっています。コーヒーや紅茶などの飲み物とよく合います。</p>
8	<p>シュシュ</p> 	200	<p>髪を結びやすいよう、ゆとりを持ったサイズにしました。ておりの布で、アクセントを加えました。</p>
9	<p>組紐ストラップ</p> 	300	<p>刺繍糸を一本一本丁寧に編み上げ、ストラップに加工しました。同じ色合いが二つとない、一品物です。</p>
10	<p>ており小物入れ</p> 	800	<p>ておりの布を使って小物入れを作りました。同じ物が二つとない、一品物です。</p>

11	<p>ており筆入れ</p> 	800	<p>ておりの布を使ってペンケースを作りました。同じ物が二つとない、一品物です。</p>
12	<p>ランチヨンマット</p> 	300	<p>布を縫い合わせてかわいいランチヨンマットを作りました。色々な柄があります。 (40cm × 30cm)</p>
13	<p>コースター</p> 	100	<p>布を縫い合わせたリバーシブルのコースターです。色々な柄で5枚1セットになっています。 (8cm × 8cm)</p>
14	<p>ミナモ巾着袋</p> 	500	<p>ておりの布をミナモの顔を合わせた巾着袋です。巾着のひもをキュッとしぼるとかわいらしいミナモの顔になります。</p>
15	<p>ており布</p> 	12,000	<p>糸の種類、色の選び方で様々なデザインになるておりの布です。同じ物が二つとない、一品物です。 (19cm × 300cm)</p>

16	<p>トートバッグS</p> 	700	<p>お弁当箱が入るサイズのトートバッグです。 内側には、いろいろな柄の布を使用しています。</p>
17	<p>トートバッグM</p> 	1,400	<p>タブレットやA4サイズのノートなど入るサイズのトートバッグです。</p>

※写真は実際の製品(色、デザインなど)と異なる場合があります。