

1 登録者数

(1) 市別結核登録者の状況 (T8-1)

(平成28年)

	人 口 (平成28年 10月1日 現 在)	登 録 者*1		新登録患者		活動性患者*1		結核死亡者*1	
		実 数	登録率*2	実 数	登録率*2	実 数	登録率*2	実 数	死亡率*2
管内総数	150,310	51	33.9	24	16.0	16	10.6	4	2.66
関市	88,475	23	26.0	10	11.3	6	6.8	2	2.26
美濃市	20,422	12	58.8	10	49.0	7	34.3	-	-
郡上市	41,413	16	38.6	4	9.7	3	7.2	2	4.83

*1 平成28年12月31日現在

*2 率は人口10万対

(2) 登録者・新登録患者・活動性患者数・率(T8-2)

<管内総数>

			平成19年	平成20年	平成21年	平成22年	平成23年	平成24年	平成25年	平成26年	平成27年	平成28年
登録者*1	実数	総数	71	95	89	79	77	80	79	71	71	51
		男	45	58	49	46	55	55	47	40	38	20
		女	26	37	40	33	22	25	32	31	33	31
	登録率*2	61.4	59.0	55.7	48.9	48.9	51.2	51.1	46.3	46.7	33.9	
新登録患者	実数	総数	24	31	49	29	39	27	35	37	27	24
		男	14	21	26	19	31	15	20	25	12	7
		女	10	10	23	10	8	12	15	12	15	17
	り患率*2	20.7	19.2	30.7	18.3	24.8	17.3	22.6	24.2	17.8	16.0	
うち菌陽性患者数	実数	17	19	34	18	21	19	25	27	19	8	
	り患率*2	14.7	11.8	21.1	11.4	13.3	12.2	16.2	17.6	12.5	5.3	
活動性患者*1	実数	総数	17	22	36	30	30	23	19	26	17	16
		男	9	16	21	22	22	11	10	18	5	5
		女	8	6	15	8	8	12	9	8	12	11
	有病率*2	14.6	13.7	22.3	18.9	19.1	14.7	12.3	17.0	11.2	10.6	
うち菌陽性患者数	実数	10	11	26	18	18	16	14	17	11	4	
	り患率*2	8.6	6.8	16.1	11.4	11.4	10.2	9.1	11.1	7.2	2.7	

*1 各年12月31日現在

*2 率は人口10万対

※平成20年度から関保健所郡上センター分を含む。

(3) 新登録患者 年齢階級別・市別(T8-3)

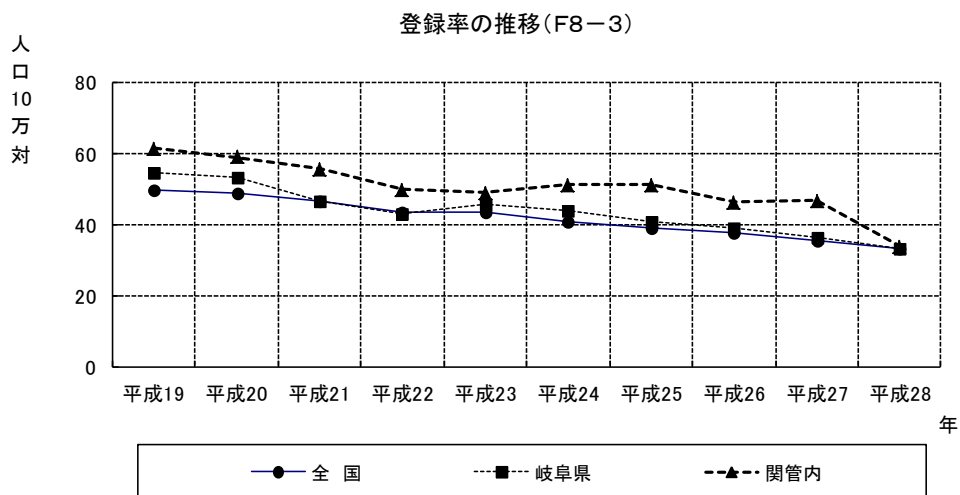
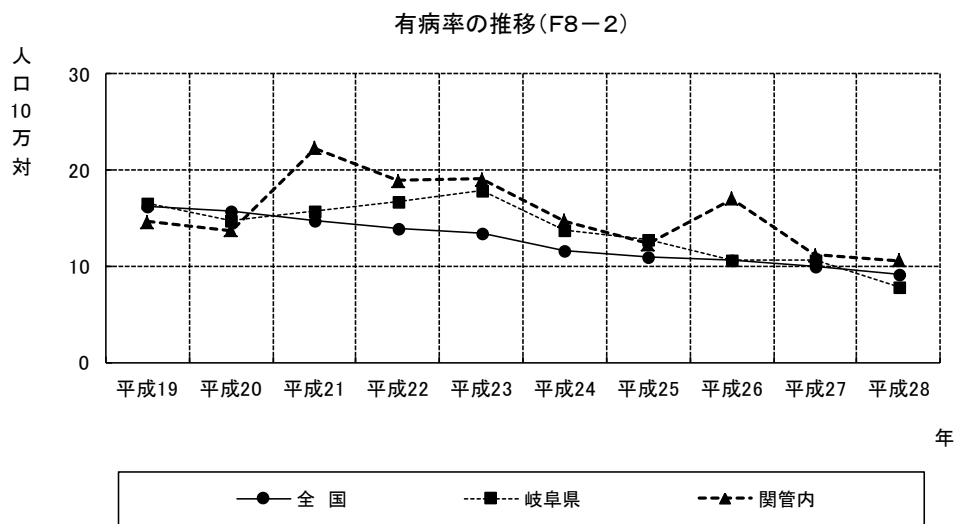
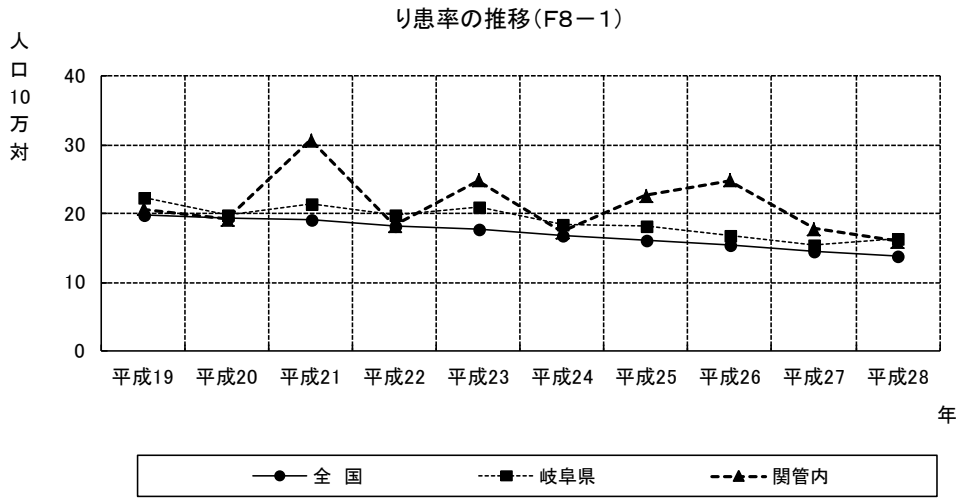
(平成28年)

	総数	4歳以下	5～9歳	10～14歳	15～19歳	20～29歳	30～39歳	40～49歳	50～59歳	60～69歳	70歳以上	年齢不詳
管内総数	24	-	-	-	-	3	3	-	-	-	18	-
関市	10	-	-	-	-	1	-	-	-	-	9	-
美濃市	10	-	-	-	-	2	3	-	-	-	5	-
郡上市	4	-	-	-	-	-	-	-	-	-	4	-

(4) 新登録患者 登録時空洞有無・排菌有無・発見方法別(T8-4)

(平成28年)

	総数	活動性結核							潜在性結核感染症 *別掲
		肺結核活動性						肺外結核活動性	
		総数	喀痰塗抹陽性			その他の結核菌陽性	菌陰性・その他		
			総数	初回治療	再治療				
管内総数	24	20	8	8	-	8	4	4	7
健康診断	6	6	-	-	-	3	3	-	6
個別健康診断	2	2	-	-	-	2	-	-	-
定期健康診断	1	1	-	-	-	1	-	-	-
定期健康診断(学校)	-	-	-	-	-	-	-	-	-
定期健康診断(住民)	-	-	-	-	-	-	-	-	-
定期健康診断(職場)	1	1	-	-	-	1	-	-	-
定期健康診断(施設)	-	-	-	-	-	-	-	-	-
接触者健康診断	3	3	-	-	-	-	3	-	6
接触者健康診断(家族)	-	-	-	-	-	-	-	-	2
接触者健康診断(その他)	3	3	-	-	-	-	3	-	4
その他の集団検診	-	-	-	-	-	-	-	-	-
医療機関受診	18	14	8	8	-	5	1	4	-
登録中の健康診断(管理検診等)	-	-	-	-	-	-	-	-	-
その他	-	-	-	-	-	-	-	-	1
不明	-	-	-	-	-	-	-	-	-



(5) 現在登録者数 受療状況別(T8-5)

(平成28年12月31日現在)

	総数	活動性結核								不活動性結核	活動性不明	潜在性結核感染症 *別掲	
		総数	肺結核活動性						肺外結核活動性			治療中	観察中
			総数	喀痰塗抹陽性			その他の結核菌陽性	菌陰性 ・ その他					
				総数	初回治療	再治療							
管内総数	51	16	11	4	4	-	4	3	5	16	19	6	5
関市	23	6	4	1	1	-	3	-	2	6	11	2	2
美濃市	12	7	6	2	2	-	1	3	1	2	3	4	3
郡上市	16	3	1	1	1	-	-	-	2	8	5	-	-
入院中	8	8	7	4	4	-	2	1	1	-	-	-	-
外来治療中	8	8	4	-	-	-	2	2	4	-	-	5	-
治療なし	33	-	-	-	-	-	-	-	-	16	17	-	5
不明	2	-	-	-	-	-	-	-	-	-	2	1	-

(6) 現在登録者数 年齢階級別(T8-6)

(平成28年12月31日現在)

	総数	活動性結核								不活動性結核	活動性不明	潜在性結核感染症 *別掲	
		総数	肺結核活動性						肺外結核活動性			治療中	観察中
			総数	喀痰塗抹陽性			その他の結核菌陽性	菌陰性 ・ その他					
				総数	初回治療	再治療							
管内総数	51	16	11	4	4	-	4	3	5	16	19	4	2
0～4歳	-	-	-	-	-	-	-	-	-	-	-	-	-
5～9歳	-	-	-	-	-	-	-	-	-	-	-	-	-
10～14歳	-	-	-	-	-	-	-	-	-	-	-	-	-
15～19歳	-	-	-	-	-	-	-	-	-	-	-	-	-
20～29歳	4	1	1	1	1	-	-	-	-	1	2	-	1
30～39歳	5	2	2	-	-	-	-	2	-	1	2	4	-
40～49歳	2	-	-	-	-	-	-	-	-	1	1	-	-
50～59歳	2	-	-	-	-	-	-	-	-	-	2	-	1
60～69歳	-	-	-	-	-	-	-	-	-	-	-	-	-
70歳以上	38	13	8	3	3	-	4	1	5	13	12	-	-
年齢不詳	-	-	-	-	-	-	-	-	-	-	-	-	-

2 感染症法第19条、20条関係（入所命令及び入院勧告・措置）（T8-7）

区分	増			減								28年末 現在
	新規	転入	計	治愈	通院	入院中	死亡	自己 退所	転出	その他	計	
1	13	-	13	-	6	2	2	-	-	1	11	2

3 感染症法第37条の2関係（T8-8）

（平成28年）

区分	被用者保険		国保			後期 高齢者	生保	その他	総数
	本人	家族	一般	退本	退家				
申請	8	3	14	-	-	30	1	-	56
合格	8	3	14	-	-	30	1	-	56
承認	8	3	14	-	-	30	1	-	56

4 定期健診
結核住民検診等 (T 8 - 9)

(平成28年度)

区分	一次検診 (間接・直接撮影)				精密検査結果		
	対象者	(65歳以下再掲)	受診者	(65歳以下再掲)	受診率 %	結核患者	恐れのある者
管内総数	41,301	-	12,538	-	30.4	-	-
一般市民	25,475	-	6,915	-	27.1	-	-
郡上市	2,753	-	1,071	-	38.9	-	-
高等学校	13,073	-	4,552	-	34.8	-	-
短大、大学等	1,351	-	1,348	-	99.8	-	-
その他	1,258	-	1,256	-	99.8	-	-
施設	-	-	-	-	-	-	-
高齢者	1,077	-	1,059	-	98.3	-	-
その他	223	-	223	-	100.0	-	-
事業者	7,860	-	7,652	-	97.4	-	-

5 接触者健診 (T8-10)

(平成28年度)

区分	初発患者 居住地	勧告 者数 (延べ)	受診 者数 (延べ)	保健所 実施分 (委託 含む)	受診率 (%)	保健所実施分(延べ)										被発見者数				
						検査者数				I G R A 検査者数				直接 撮影 受診者	間接 撮影 受診者	医療機関 職健診 住民健診 等	患者数	潜在性 結核 感染症	結核発病 の恐れが あると診 断された 者	
						ツ 被 判定者	反 陰 性	検 陽 性	査 強 陽性	実 施者	陰 性	陽 性	判 定 留 保							判 定 不 可
総数		221	205	186	92.8	1	-	1	-	114	104	7	3	-	165	-	11	8	5	3
患者 家族	管内総数	94	94	84	100.0	1	-	1	-	37	35	2	-	-	79	-	7	2	2	-
	関市	31	31	26	100.0	-	-	-	-	11	10	1	-	-	26	-	1	1	1	-
	美濃市	27	27	27	100.0	1	-	1	-	15	14	1	-	-	23	-	1	1	1	-
	郡上市	36	36	31	100.0	-	-	-	-	11	11	-	-	-	30	-	5	-	-	-
	他保健所 依頼	-	-	-	0.0	-	-	-	-	-	-	-	-	-	-	-	-	-	-	-
計	94	94	84	100.0	1	-	1	-	37	35	2	-	-	79	-	7	2	2	-	
接触者	管内総数	102	86	79	84.3	-	-	-	-	57	50	4	3	-	70	-	2	5	2	3
	関市	45	33	28	73.3	-	-	-	-	9	9	-	-	-	24	-	-	-	-	-
	美濃市	22	18	18	81.8	-	-	-	-	18	13	4	1	-	14	-	-	5	2	3
	郡上市	35	35	33	100.0	-	-	-	-	30	28	-	2	-	32	-	2	-	-	-
	他保健所 依頼	25	25	23	100.0	-	-	-	-	20	19	1	-	-	16	-	2	1	1	-
計	127	111	102	87.4	-	-	-	-	77	69	5	3	-	86	-	4	6	3	3	

6 管理検診(延べ数) (T8-11)

	対象者	受診者	保健所 受診分 (再掲)	受診率 (%)	要医療	要観察	観察不要
管内総数	49	42	2	85.7	-	35	7
関市	20	17	1	85.0	-	13	4
美濃市	13	13	1	100.0	-	11	2
郡上市	16	12	-	75.0	-	11	1

7 結核対策(T8-12)

	結核重点地域対策事業			結核対策 に関する 会議	結核対策に 関する健 康教 育・研 修会	
	高齢者 または 介護者 研修会	結核後 遺症者 健康呼 吸器教 室	TBメ ディカ ルセミ ナー			
合計	開催回数	-	-	1	-	1
	参加者数	-	-	73	-	150

8 家庭訪問状況(結核の訪問状況) (T8-13)

(平成28年度)

	結 核				D O T S			
	訪問実 施回数	訪問件数		電 話 相 談 延 人 員	対象者 (実人員)	訪 問 (延人員)	連 絡 (延人員)	来 所 (延人員)
		実人員	延人員					
管内総数	126	42	126	1	43	119	41	3