

3 建築計画

3-5 議会棟

<1階>

エントランスホール

- ・明るく開放感があり、議会の顔となるエントランスホールとします。

会議室

- ・各種会議への利用のほか、団体傍聴者や社会見学などで訪れる来庁者も利用できる会議室とします。

<2階>

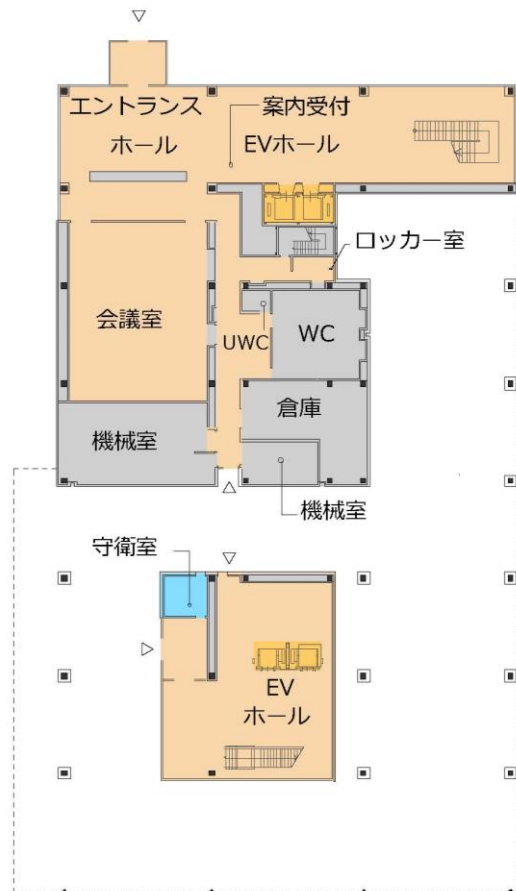
情報コーナー・図書室

- ・本会議と委員会開催時に配信される映像の視聴コーナーを設置するとともに、議会情報の発信や資料等の展示を行います。図書室は、議員の調査研究が効率的にでき、また、来庁者も利用しやすい位置に配置します。

<3階>

議員控室・面会室

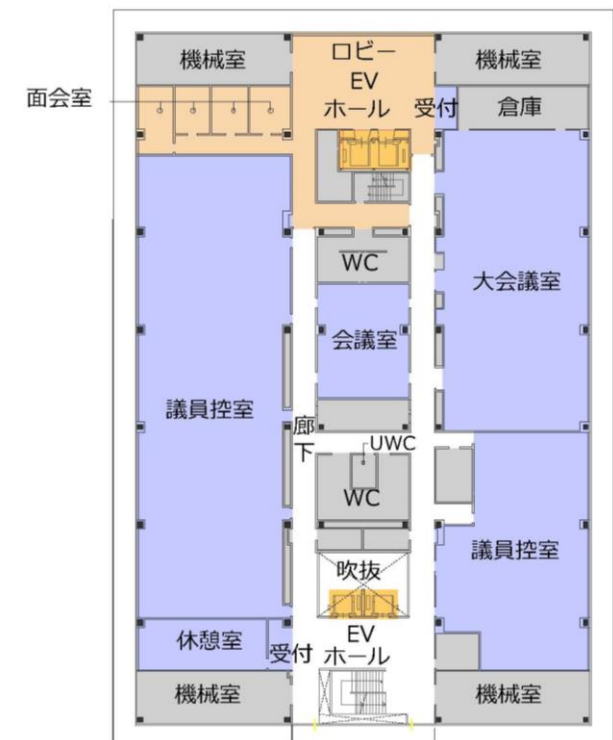
- ・議員控室は、会派人数の変更に柔軟に対応できるOAフロアを採用します。また、利用しやすい場所に面会室を設置します。



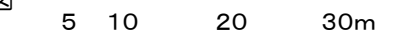
1階平面図



2階平面図



3階平面図



3 建築計画

<4階>

委員会室

- ・傍聴者用スペースを設置するとともに、委員数の変更等に柔軟に対応できる委員会室とします。

<5階>

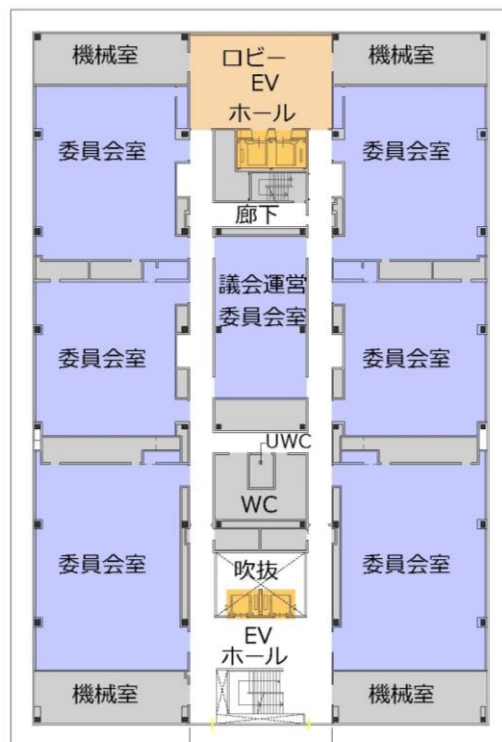
議場

- ・県産材・県産品の活用に努めることにより、岐阜県らしさを創出します。
- ・車いすを利用する質問者などを想定した段差の解消など、あらゆる人が利用しやすいユニバーサルデザインを採用します。
- ・分割質問に対応できるように、可動式の質問者席を設置します。

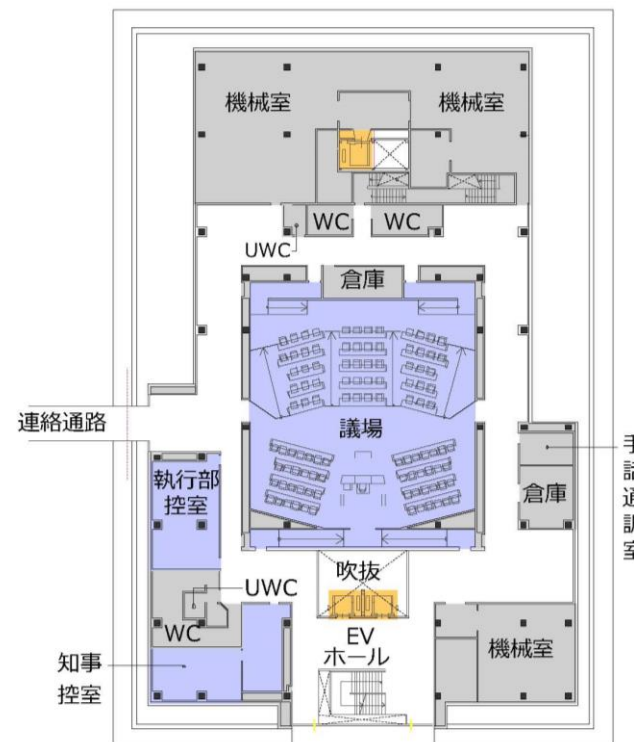
<6階>

傍聴席

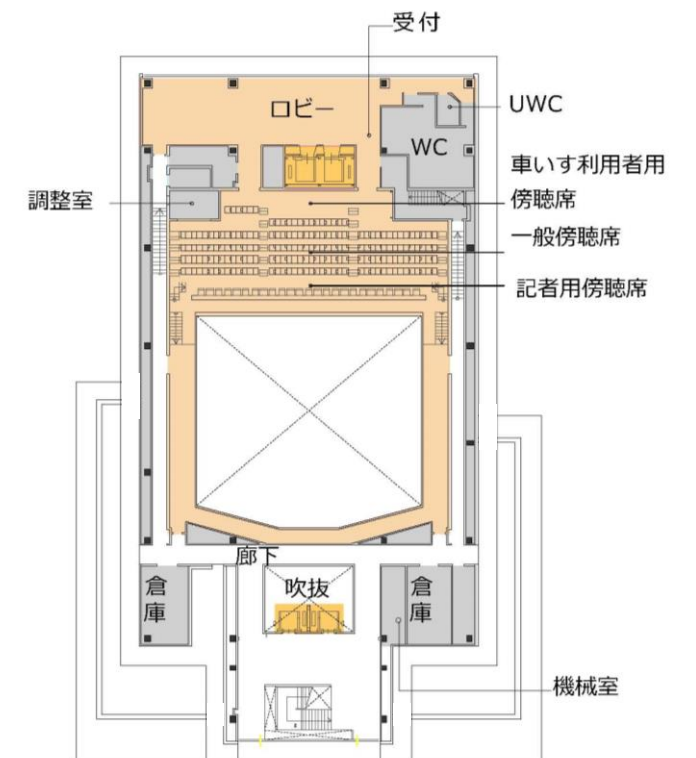
- ・一般傍聴席（190席程度）、車いす利用者用傍聴席（10席程度）、記者用傍聴席（25席程度）を設置します。



4階平面図



5階平面図



6階平面図

