

第 8 章 結 核

(疾 病)

1 登録者数

(1) 市別結核登録者の状況(T8-1)

(平成27年度)

区 分	人 口 *1	登 録 者 *		新登録患者		活動性患者 *		結核死亡者 *	
		実 数	登 録 率*2	実 数	り 患 率*2	実 数	有 病 率*2	実 数	死 亡 率*2
管内総数	206,998	110	53.1	39	18.8	25	12.1	1	0.5
多治見市	110,441	50	45.3	15	13.6	10	9.1	-	0.0
瑞浪市	38,730	21	54.2	6	15.5	5	12.9	-	0.0
土岐市	57,827	39	67.4	18	31.1	10	17.3	1	1.7

* 1 平成27年10月1日現在

* 2 率は人口10万対

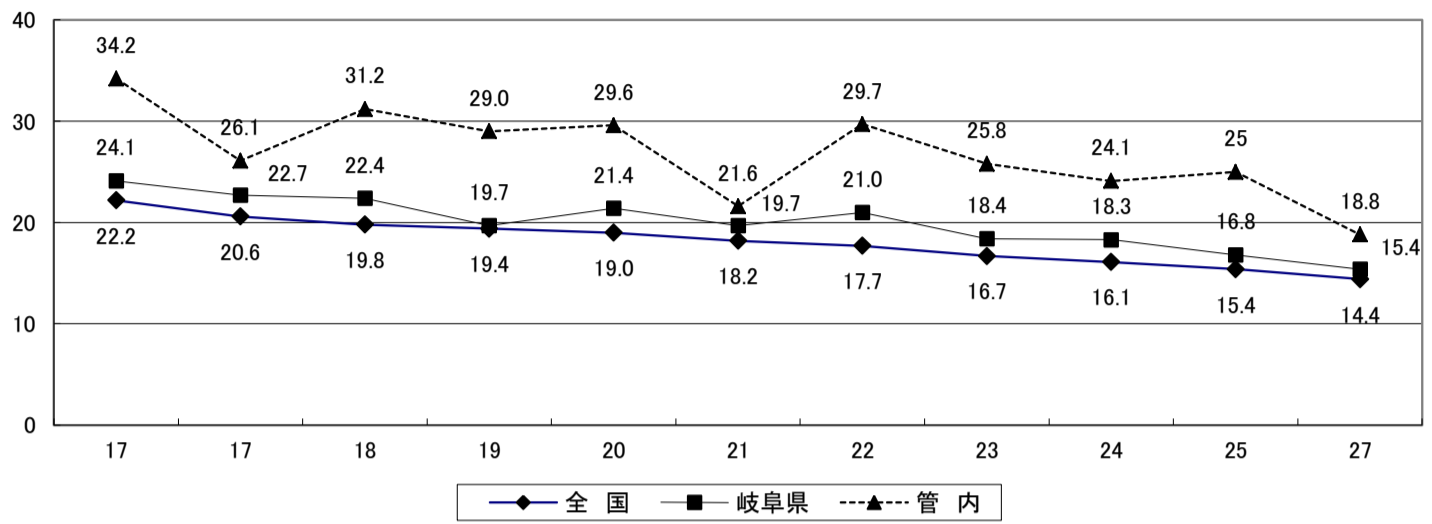
(2) 登録者・新登録患者・活動性患者数・率(T8-2)

区 分		平成 18 年	平成 19 年	平成 20 年	平成 21 年	平成 22 年	平成 23 年	平成 24 年	平成 25 年	平成 26 年	平成 27 年	
登 録 者 * 1	実数	総 数	147	163	170	164	125	149	115	114	111	110
		男	83	91	93	93	68	87	65	61	61	56
		女	64	72	77	71	57	62	50	53	50	54
	登 録 率 *2	67.3	74.9	78.4	75.9	58.9	70.2	54.6	54.4	53.4	53.1	
新登録患者	実数	総 数	57	68	63	64	46	63	56	52	52	39
		男	31	44	33	42	24	39	28	25	30	18
		女	26	24	30	22	22	24	28	27	22	21
	り 患 率 *2	26.1	31.2	29.0	29.6	21.6	29.7	25.8	24.1	25.0	18.8	
うち菌陽 性患者数	実 数	32	41	34	39	20	40	42	35	39	29	
	り 患 率 *2	14.6	18.8	15.7	18.0	9.4	18.8	19.9	16.7	18.8	14.0	
活動性患者 * 1	実数	総 数	45	46	45	41	34	54	43	33	40	25
		男	25	27	22	27	18	33	21	15	25	12
		女	20	19	23	14	16	21	22	18	15	13
	有 病 率 *2	20.6	21.1	20.7	19.0	15.9	25.4	20.4	15.8	20.2	12.1	
うち菌陽 性患者数	実 数	24	29	22	26	14	34	21	20	22	23	
	り 患 率 *2	11.0	13.3	10.1	12.0	6.6	16.0	10.0	9.5	10.6	11.1	

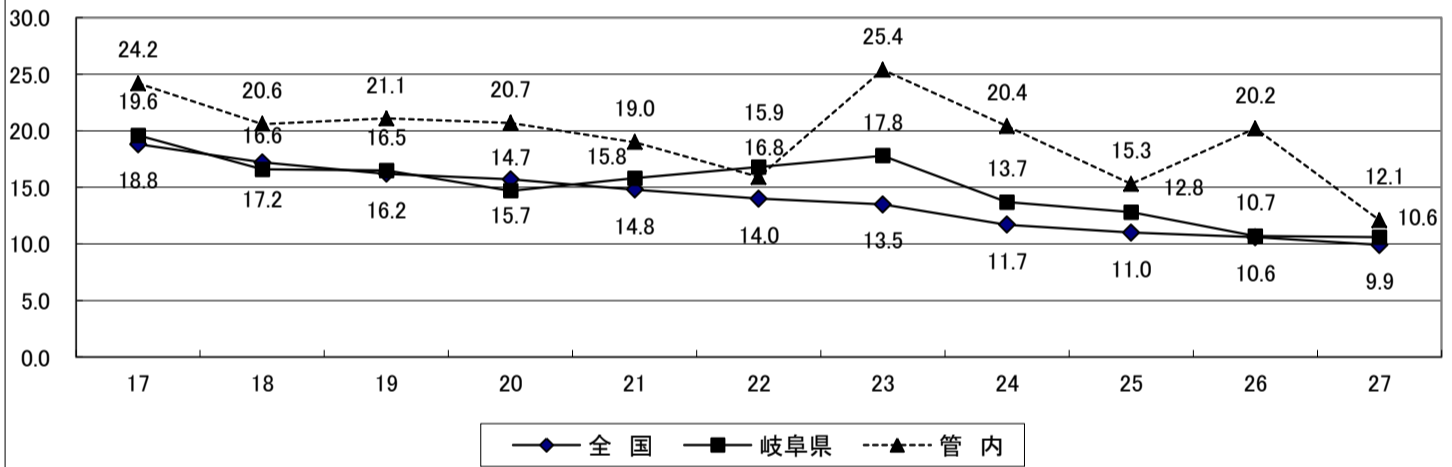
* 1 各年12月31日現在

* 2 率は人口10万対

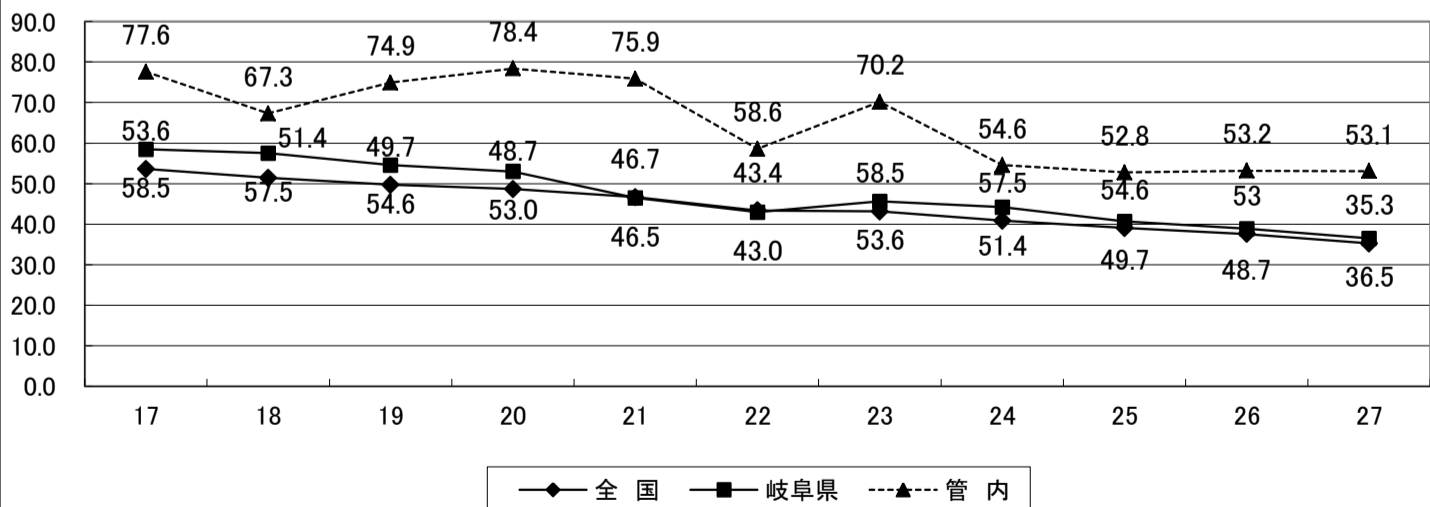
罹患率の推移(F8-1)
(人口10万対)



有病率の推移(F8-2)
(人口10万対)



登録率の推移(F8-3)
(人口10万対)



(5) 現在登録者数 受療状況別(T8-5)

(平成27年12月31日現在)

区分	総数	活動性結核						肺外結核活動性	不活動性結核	活動性不明	潜在性結核感染症 *別掲	
		肺結核活動性									治療中	観察中
		総数	喀痰塗抹陽性			その他 の結核 菌陽性	菌陰性 ・ その他					
			総数	初回 治療	再治療							
管内総数	110	23	12	11	1	11	-	2	39	46	11	18
多治見市	50	10	6	5	1	4	-	-	18	22	7	12
瑞浪市	21	5	3	3	-	2	-	-	9	7	2	5
土岐市	39	8	3	3	-	5	-	2	12	17	2	1
入院中	13	12	9	8	1	3	-	1	-	-	-	-
外来治療中	14	11	3	3	-	8	-	1	-	2	10	-
治療無し	73	-	-	-	-	-	-	-	39	34	-	18
不明	10	-	-	-	-	-	-	-	-	10	1	-

(6) 現在登録者数 年齢階級別(T8-6)

(平成27年12月31日現在)

区分	総数	活動性結核						肺外結核活動性	不活動性結核	活動性不明	潜在性結核感染症 *別掲	
		肺結核活動性									治療中	観察中
		総数	喀痰塗抹陽性			その他 の結核 菌陽性	菌陰性 ・ その他					
			総数	初回 治療	再治療							
管内総数	110	23	12	11	1	11	-	2	39	46	11	18
0～4歳	-	-	-	-	-	-	-	-	-	-	-	-
5～9歳	-	-	-	-	-	-	-	-	-	-	-	-
10～14歳	-	-	-	-	-	-	-	-	-	-	-	-
15～19歳	1	-	-	-	-	-	-	-	1	-	-	-
20～29歳	2	1	1	1	-	-	-	-	-	1	1	5
30～39歳	3	1	-	-	-	1	-	-	1	1	-	2
40～49歳	7	-	-	-	-	-	-	-	1	6	2	3
50～59歳	9	1	-	-	-	1	-	-	4	4	4	3
60～69歳	6	1	-	-	-	1	-	-	1	4	1	4
70歳以上	82	19	11	10	1	8	-	2	31	30	3	1
年齢不詳	-	-	-	-	-	-	-	-	-	-	-	-

2 感染症法第19条、第20条関係(入所命令及び入院勧告・措置)(T8-7)

(平成27年度)

区分	増			減							計	27年末 現在	
	新規	転入	計	治癒	通院	入院中	死亡	自己退所	転出	その他			
26年末 現在	7	20	-	20	8	6	1	5	-	-	-	20	7

3 感染症法第37条の2関係(T8-8)

(平成27年度)

区分	被用者保険		国保			後期	生保	その他	総数
	本人	家族	一般	退本	退家	高齢者			
申請	17	1	13	-	1	47	-	1	80
合格	17	1	13	-	1	47	-	1	80
承認	17	1	13	-	1	47	-	1	80

5 接触者検診(T8-10)

(平成27年度)

区分	初発患者 居住地	勧告者数 (述べ)	受診者 (述べ)	保健所 実施分 (委託含 む)	受診率 (%)	保健所実施分(述べ)											被発見者数			
						ツ反検査者数				I G R A 検査者数				直接 撮影 受診者	間接 撮影 受診者	医療機関・ 職場健診・ 住民健診 等	患者数	潜在性 結核 感染症	結核発病 のおそれ があると 診断され た者	
						被判定者	陰性	陽性	強陽性	実施者	陰性	陽性	判定 保留							判定 不可
患者家族	管内総数	140	133	131	95	5	2	3	-	99	86	6	4	3	47	-	2	1	2	3
	多治見市	57	54	53	95	-	-	-	-	38	33	2	2	1	25	-	1	-	-	2
	瑞浪市	30	30	29	100	-	-	-	-	24	21	1	2	-	13	-	1	-	1	0
	土岐市	53	49	49	92	5	2	3	-	37	32	3	-	2	9	-	-	1	1	1
	他保健所依頼	-	-	-	#DIV/0!	-	-	-	-	-	-	-	-	-	-	-	-	-	-	-
	計	140	133	131	95	5	2	3	-	99	86	6	4	3	47	-	2	1	2	3
接触者	管内総数	191	179	175	94	-	-	-	-	155	139	11	5	-	37	-	6	0	4	7
	多治見市	46	38	35	83	-	-	-	-	22	21	1	-	-	10	-	3	-	1	-
	瑞浪市	65	65	65	100	-	-	-	-	74	64	10	-	-	12	-	-	-	3	7
	土岐市	80	76	75	95	-	-	-	-	59	54	-	5	-	15	-	3	-	-	-
	他保健所依頼	33	31	30	94	1	-	1	-	24	18	4	2	-	12	-	-	-	1	3
	計	224	210	205	94	1	-	1	-	179	157	15	7	-	49	-	6	0	5	10
総数	364	343	336	94	6	2	4	-	278	243	21	11	3	96	-	8	1	7	13	

6 管理検診(延べ数)(T8-11)

(平成27年度)

区分	対象者	受診者	保健所 受診分 (再掲)	受診率 (%)	要医療	要観察	観察不要
管内総数	151	105	44	69.5	-	76	29
多治見市	72	50	22	69.4	-	37	13
瑞浪市	34	24	11	70.6	-	17	7
土岐市	45	31	11	68.9	-	22	9

7 結核対策(T8-12)

(平成27年度)

区分	結核重点地域対策事業			結核対策 に関する 会議	結核対策 に関する 健康教育 ・研修会
	高齢者ま たは介護 者研修会	結核 後遺症者 健康呼吸 器教室	TB メディカル セミナー		
開催回数	1		1	2	1
参加者数	21		43	22	80

8 家庭訪問状況(結核の訪問状況)(T8-13)

(平成27年度)

保健所	結 核				D O T S			
	訪問 実施 回数	訪問件数		電話相談 延 人 員	対象者 (実人員)	訪 問 (延人員)	連 絡 (延人員)	来 所 (延人員)
		実人員	延人員					
管内総数	141	64	141	10	31	107		5