

# 第 8 章

結

核

(1) 登録者数

ア 市町別結核登録者の状況(T8-1)

(平成26年)

	人 口 平成26年 10月1日現在	登録者*1		新登録患者		活動性患者*1		結核死亡者	
		実 数	登 録 率*2	実 数	り 患 率*2	実 数	有 病 率*2	実 数	死 亡 率*2
管内総数	375,559	106	28.2	37	9.9	25	6.7	3	0.8
大垣市	159,918	44	27.5	14	8.8	11	6.9	1	0.6
海津市	35,911	9	25.1	5	13.9	3	8.4	-	-
養老町	29,882	11	36.8	4	13.4	2	6.7	-	-
垂井町	27,983	5	17.9	2	7.1	1	3.6	1	4
関ヶ原町	7,549	2	26.5	-	0.0	-	0.0	-	-
神戸町	19,271	2	10.4	2	10.4	2	10.4	-	-
輪之内町	9,950	6	60.3	1	10.1	-	0.0	-	-
安八町	14,966	4	26.7	1	6.7	1	6.7	-	-
揖斐川町	21,996	10	45.5	4	18.2	2	9.1	-	-
大野町	23,463	10	42.6	1	4.3	1	4.3	-	-
池田町	24,670	3	12.2	3	12.2	2	8.1	1	4

\*1 平成26年12月31日現在

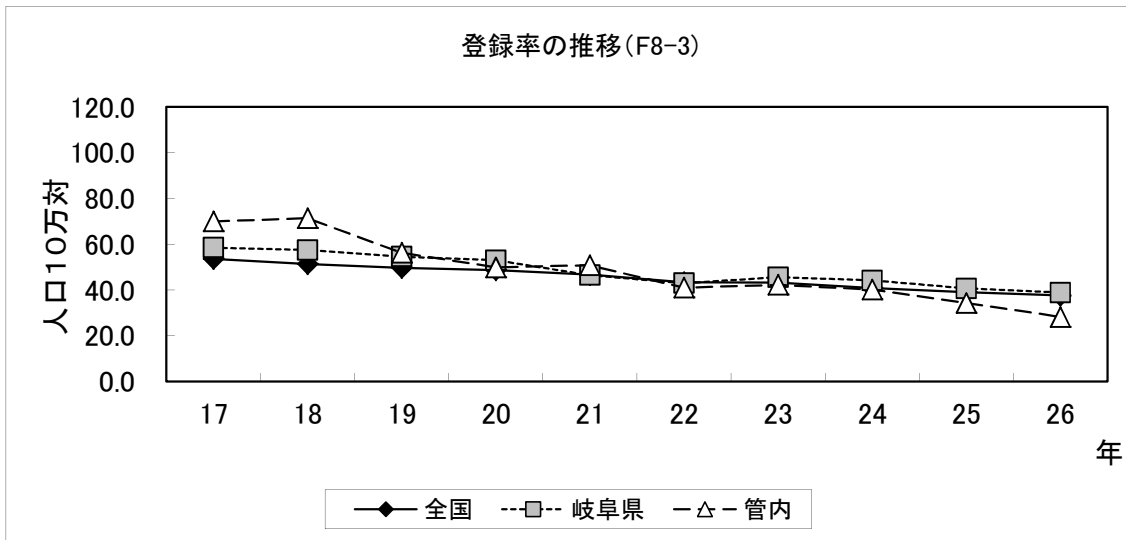
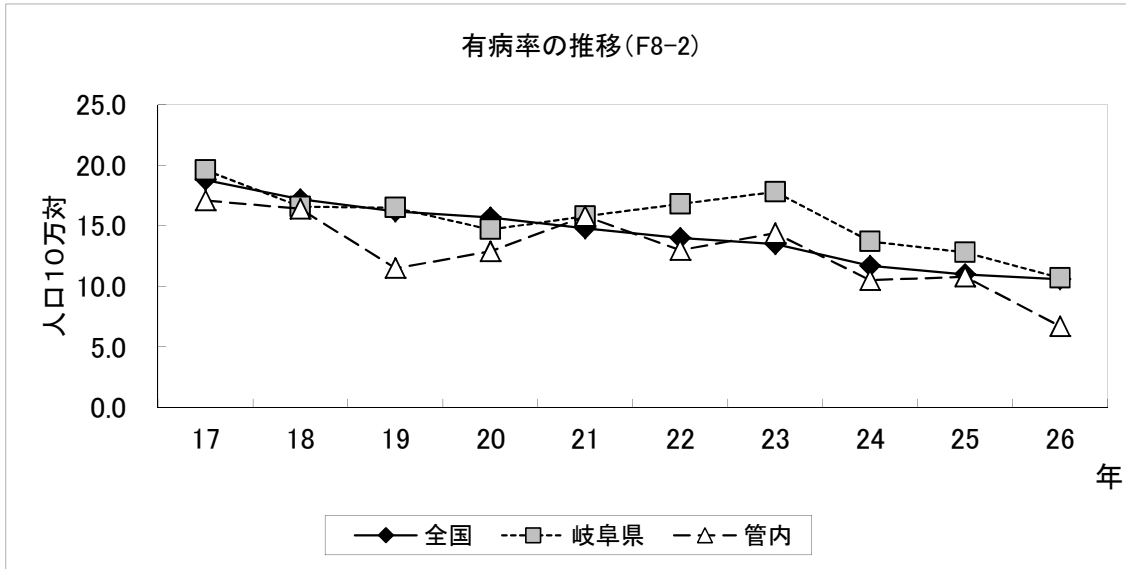
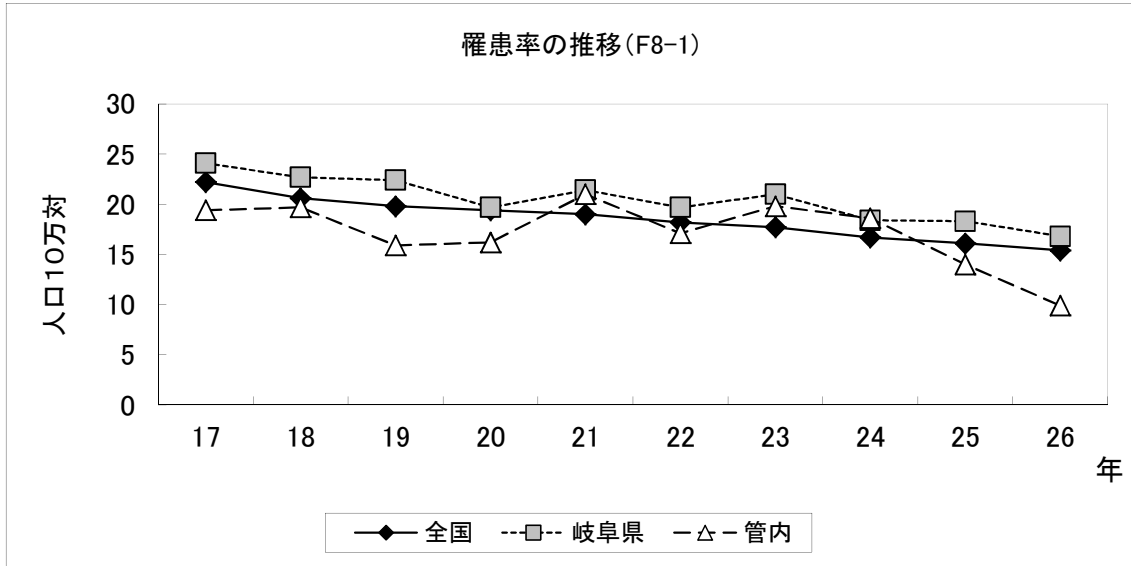
\*2 率は人口10万対

イ 登録者、新登録患者、活動性患者数・率(T8-2)

			平成 17年	平成 18年	平成 19年	平成 20年	平成 21年	平成 22年	平成 23年	平成 24年	平成 25年	平成 26年
登録者*1	実数	総数	274	279	220	194	196	158	162	153	130	106
		男	165	172	132	100	105	85	97	90	77	64
		女	109	107	88	94	91	73	65	63	53	42
	登録率*2	70.0	71.4	56.3	49.9	50.8	41.0	42.3	40.2	34.3	28.2	
新登録患者	実数	総数	76	77	62	63	81	66	76	71	53	37
		男	46	42	41	29	47	39	46	44	30	18
		女	30	35	21	34	34	27	30	27	23	19
	り患率*2	19.4	19.7	15.9	16.2	21.0	17.1	19.8	18.6	14.0	9.9	
うち菌陽性 患者数*3	実数	61	45	39	32	35	41	44	48	32	26	
	り患率*2	15.6	11.7	10.0	8.2	9.1	10.6	11.5	12.6	8.5	6.9	
活動性患者*1	実数	総数	67	64	45	50	61	50	55	40	41	25
		男	40	34	34	21	36	26	30	26	23	16
		女	27	30	11	29	25	24	25	14	18	9
	有病率*2	17.1	16.4	11.5	12.9	15.8	13.0	14.4	10.5	10.8	6.7	
うち菌陽性 患者数*3	実数	55	31	32	25	30	29	36	24	24	20	
	有病率*2	14.0	8.1	8.2	6.4	7.8	7.5	9.4	6.3	6.3	5.3	

\*1 各年12月31日現在

\*2 率は人口10万対



ウ 新登録患者数一年齢階級別、市町別(T8-3)

(平成26年)

	総数	4歳以下	5～9歳	10～14歳	15～19歳	20～29歳	30～39歳	40～49歳	50～59歳	60～69歳	70歳以上	年齢不詳
管内総数	37	-	-	-	-	2	2	1	3	4	25	-
大垣市	14	-	-	-	-	-	1	-	1	2	10	-
海津市	5	-	-	-	-	1	-	-	1	-	3	-
養老町	4	-	-	-	-	-	-	1	1	-	2	-
垂井町	2	-	-	-	-	-	-	-	-	-	2	-
関ヶ原町	-	-	-	-	-	-	-	-	-	-	-	-
神戸町	2	-	-	-	-	-	1	-	-	-	1	-
輪之内町	1	-	-	-	-	1	-	-	-	-	-	-
安八町	1	-	-	-	-	-	-	-	-	-	1	-
揖斐川町	4	-	-	-	-	-	-	-	-	1	3	-
大野町	1	-	-	-	-	-	-	-	-	-	1	-
池田町	3	-	-	-	-	-	-	-	-	1	2	-

工 新登録肺結核患者数－登録時空洞有無・排菌有無・発見方法別(T8-4)

(平成26年)

	総数	活動性結核							潜在性結核感染症 *別掲
		肺結核活動性							
		総数	喀痰塗抹陽性			その他の結核菌陽性	菌陰性 ・ その他	肺外結核活動性	
			総数	初回治療	再治療				
管内総数	37	29	14	12	2	12	3	8	16
健康診断	7	7	1	1	-	3	3	-	14
個別健康診断	1	1	-	-	-	1	-	-	-
定期健康診断	5	5	1	1	-	1	3	-	7
定期健康診断（学校）	-	-	-	-	-	-	-	-	-
定期健康診断（住民）	-	-	-	-	-	-	-	-	-
定期健康診断（職場）	5	5	1	1	-	1	3	-	7
定期健康診断（施設）	-	-	-	-	-	-	-	-	-
接触者健康診断	1	1	-	-	-	1	-	-	7
接触者健康診断（家族）	1	1	-	-	-	1	-	-	1
接触者健康診断（その他）	-	-	-	-	-	-	-	-	6
その他の集団健診	-	-	-	-	-	-	-	-	-
医療機関受診	30	22	13	11	2	9	-	8	2
登録中の健康診断(管理検診等)	-	-	-	-	-	-	-	-	-
その他	-	-	-	-	-	-	-	-	-
不明	-	-	-	-	-	-	-	-	-

才 現在登録者数－現在時活動性分類、市町別・受療状況別(T8-5)

(平成26年12月31日現在)

	総数	活動性結核							不活動性結核	活動性不明	潜在性結核感染症	
		肺結核活動性						肺外結核活動性			*別掲	
		総数	喀痰塗抹陽性			その他の結核菌陽性	菌陰性・その他				治療中	観察中
			総数	初回治療	再治療							
管内総数	106	21	11	11	-	9	1	4	76	5	11	25
大垣市	44	10	5	5	-	5	-	1	30	3	7	4
海津市	9	2	1	1	-	1	-	1	5	1	1	5
養老町	11	2	2	2	-	-	-	-	9	-	-	2
垂井町	5	1	-	-	-	1	-	-	4	-	1	2
関ヶ原町	2	-	-	-	-	-	-	-	2	-	-	1
神戸町	2	2	1	1	-	1	-	-	-	-	2	3
輪之内町	6	-	-	-	-	-	-	-	6	-	-	1
安八町	4	-	-	-	-	-	-	1	3	-	-	1
揖斐川町	10	2	1	1	-	-	1	-	7	1	-	-
大野町	10	-	-	-	-	-	-	1	9	-	-	3
池田町	3	2	1	1	-	1	-	-	1	-	-	3
入院中	5	5	5	5	-	-	-	-	-	-	-	-
外来治療中	20	16	6	6	-	9	1	4	-	-	11	-
治療なし	81	-	-	-	-	-	-	-	76	5	-	25
不明	-	-	-	-	-	-	-	-	-	-	-	-

カ 現在登録者数－現在時活動性分類、年齢階級別（T8－6）

（平成26年12月31日現在）

	総数	活動性結核							不活動性結核	活動性不明	潜在性結核感染症	
		肺結核活動性					肺外結核活動性	*別掲				
		総数	喀痰塗抹陽性		その他の結核菌陽性	菌陰性・その他		治療中			観察中	
			総数	初回治療								再治療
管内総数	106	21	11	11	-	9	1	4	76	5	11	25
0～4歳	-	-	-	-	-	-	-	-	-	-	-	-
5～9歳	-	-	-	-	-	-	-	-	-	-	-	-
10～14歳	-	-	-	-	-	-	-	-	-	-	-	1
15～19歳	1	-	-	-	-	-	-	-	1	-	-	-
20～29歳	6	-	-	-	-	-	-	-	6	-	2	6
30～39歳	6	2	2	2	-	-	-	-	3	1	2	6
40～49歳	2	1	1	1	-	-	-	-	1	-	1	5
50～59歳	10	1	1	1	-	-	-	-	8	1	3	5
60～69歳	14	5	-	-	-	4	1	-	8	1	2	2
70歳以上	67	12	7	7	-	5	-	4	49	2	1	-
年齢不詳	-	-	-	-	-	-	-	-	-	-	-	-



(2) 感染症法第19条、第20条関係(入院勧告・措置)(T8-7)

25年末 現在	増			減								26年末 現在
	新規	転入	計	治癒	通院	入院中	死亡	自己退所	転出	その他	計	
4	16	-	16	4	4	1	5	-	-	1	15	5

(3) 感染症法第37条の2関係(T8-8)

(平成26年度)

区 分	被用者保険		国 保			後期 高齢者	生 保	その他	総 数
	本 人	家 族	本 人	退 本	退 家				
申 請	26	4	10	1	2	43	-	-	86
合 格	26	4	10	1	2	43	-	-	86
承 認	26	4	10	1	2	43	-	-	86

## (4) 定期検診

## 結核住民検診等(T8-9)

(平成26年度)

		一次検診（間接・直接撮影）				精密検査				精密検査結果		
		対象者	(65歳以下再掲)	受診者	(65歳以下再掲)	受診率 %	要精密検査者	受診者	喀痰検査陽性数	受診率 %	結核患者	恐れのある者
一般住民	管内総数	94,407	-	21,468	-	22.7	362	331	-	91.4	2	1 (-)
	大垣市	37,500	-	4,648	-	12.4	34	34	-	100.0	-	- (-)
	海津市	7,397	-	2,790	-	37.7	32	26	-	81.3	1	1 (-)
	養老町	8,373	-	2,180	-	26.0	7	7	-	100.0	-	- (-)
	垂井町	7,641	-	906	-	11.9	28	22	-	78.6	-	- (-)
	関ヶ原町	2,113	-	1,113	-	52.7	33	28	-	84.8	-	- (-)
	神戸町	5,687	-	1,084	-	19.1	17	17	-	100.0	-	- (-)
	輪之内町	2,060	-	438	-	21.3	17	17	-	100.0	-	- (-)
	安八町	3,844	-	2,005	-	52.2	10	8	-	80.0	-	- (-)
	揖斐川町	7,670	-	3,141	-	41.0	69	64	-	92.8	1	- (-)
	大野町	5,897	-	1,780	-	30.2	43	42	-	97.7	-	- (-)
	池田町	6,225	-	1,383	-	22.2	72	66	-	91.7	-	- (-)
学校	高校生	3,328	-	3,315	-	99.6	2	2	-	100.0	-	- (-)
	短大、大学等	1,097	-	1,093	-	99.6	9	7	-	77.8	-	- (-)
	その他	-	-	-	-	-	-	-	-	-	-	- (-)
施設	高齢者	2,717	-	2,714	-	99.9	10	6	-	60.0	-	- (-)
	その他	-	-	-	-	-	-	-	-	-	-	- (-)
	事業所	14,583	-	14,098	-	96.7	82	54	-	65.9	-	- (-)

\* ( ) は予防内服の再掲

(5) 接触者健診 (T8-10)

(平成26年度)

区分	患者 家族	対象者	受診者	保健所 実施分	受診率 (%)	患者数	潜在性 結核 感染症	保健所実施分										医療機関 職場健診		
								ツ反検査					直接 撮影 受診者	間接 撮影 受診者	I G R A 検査					
								対象者	被 判定者	陰 性	陽 性	強陽性			実施者	陰 性	判 定 留 保		陽 性	判 定 可
総数		396	362	340	91.4	-	4	2	4	2	-	-	151	-	202	192	3	7	-	22
患者 家族	管内総数	147	128	118	87.1	-	1	-	-	-	-	-	92	-	36	34	1	1	-	10
	大垣市	62	53	50	85.5	-	1						40		10	9		1		3
	海津市	11	11	10	100.0								5		5	4	1			1
	養老町	16	15	12	93.8								12		9	9				3
	垂井町	10	9	9	90.0								9		1	1				
	関ヶ原町	2	2	2	100.0								2							
	神戸町	9	5	5	55.6								2		3	3				
	輪之内町	2	2	2	100.0								2							
	安八町	2	2	1	100.0								1							1
	揖斐川町	19	15	14	78.9								11		3	3				1
	大野町	5	5	4	100.0								4							1
	池田町	9	9	9	5.5								4		5	5				
	他保健所 依頼	18	18	16	100.0				2	2	2		10		8	8				2
計	165	146	134	88.5	-	1	2	2	2	-	-	102	-	44	42	1	1	-	12	
その 他	管内総数	204	197	191	96.6	-	3	-	1	-	-	-	36	-	155	148	1	6	-	6
	大垣市	67	61	57	91.0	-	1		1				13		44	40		4	-	4
	海津市	2	2	2	100.0								2							
	養老町	106	105	105	99.1		1						12		93	91	1	1		
	垂井町	9	9	7	100.0								2		5	5				2
	関ヶ原町				0.0															
	神戸町				0.0															
	輪之内町				0.0															
	安八町				0.0															
	揖斐川町	8	8	8	100.0										8	8				
	大野町				0.0															
	池田町	12	12	12	100.0		1						7		5	4		1		
	他保健所 依頼	27	19	15	70.4								13		3	2	1			4
計	231	216	206	93.5	-	3	-	2	-	-	-	49	-	158	150	2	6	-	10	

\* その他は各事例毎（施設別等）に記入

## (6) 管理検診(T8-11)

(平成26年度)

区分	対象者	受診者	保健所 受診分 (再掲)	受診率 (%)	要医療	要観察	観察 不要
管内総数	221	199	105	90.0	1	134	64
大垣市	78	67	34	85.9	1	44	22
海津市	25	17	6	68.0	-	12	5
養老町	20	20	11	100.0	-	14	6
垂井町	8	8	5	100.0	-	5	3
関ヶ原町	10	9	7	90.0	-	5	4
神戸町	7	7	5	100.0	-	4	3
輪之内町	12	12	8	100.0	-	10	2
安八町	9	9	5	100.0	-	7	2
揖斐川町	13	13	10	100.0	-	9	4
大野町	30	30	12	100.0	-	20	10
池田町	9	7	2	77.8	-	4	3

(7) 結核対策 (T8-12)

(平成26年度)

		結核重点地域対策事業			結核対策に関する会議	結核対策に関する健康教育・研修会
		高齢者または介護者研修会	結核後遺症者健康呼吸器教室	TBメディカルセミナー		
西濃保健所	開催回数	1	-	1	1	1
	参加者数	81	-	49	10	11

(8) 結核・感染症患者の家庭訪問状況(T8-13)

(平成26年度)

	結 核			D O T S			
	訪問 実施 回数	件 数		電話 相談 延人数	対象者 (実人員)	訪 問 (延人員)	連 絡 (延人員)
		実人員	延人員				
西濃保健所	212	55	212	157	61	98	167