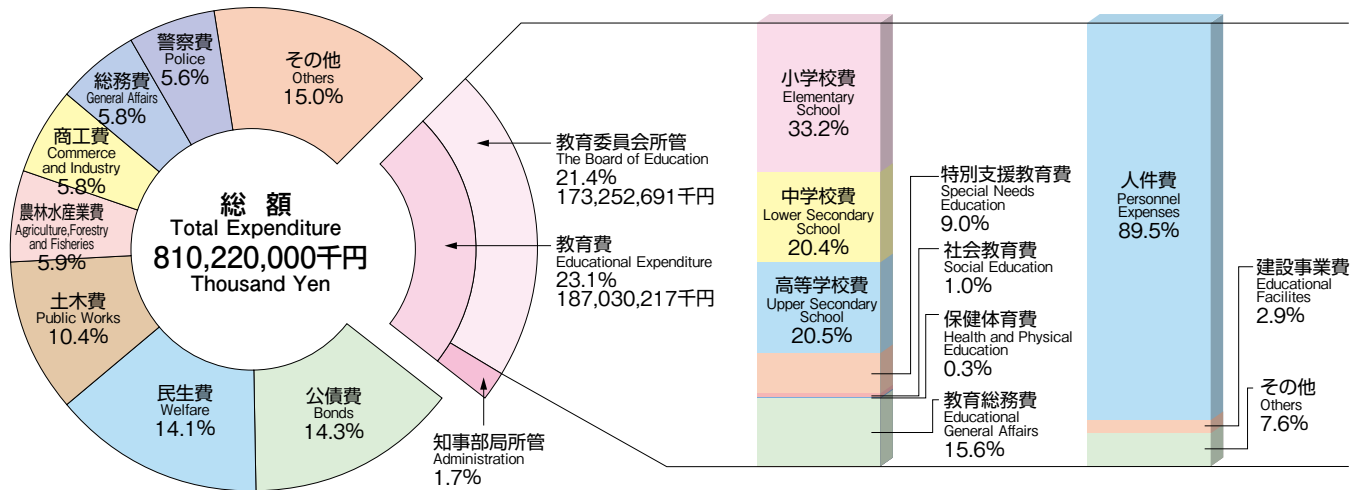


# 県教育予算

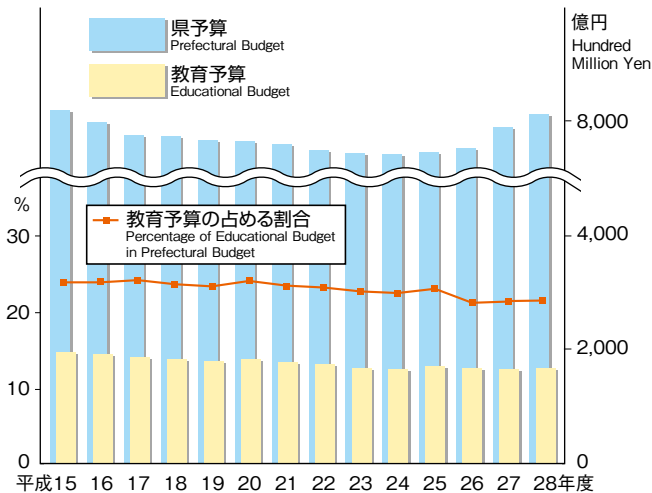
Gifu Educational Budget for Fiscal Year 2016

県予算に占める割合の一番高い教育費は、使い方もきめ細かく配慮されています。



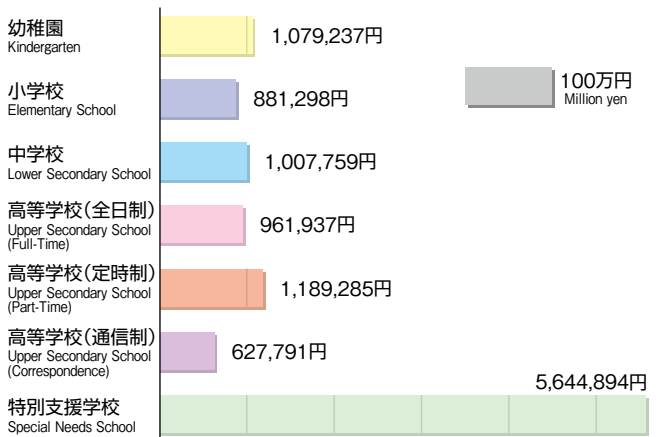
## 県予算と教育予算の推移

Change of Prefectural Budget Allocated to Education



## 1人あたりの教育費

(平成25会計年度 地方教育費調査) Education Fees per Student



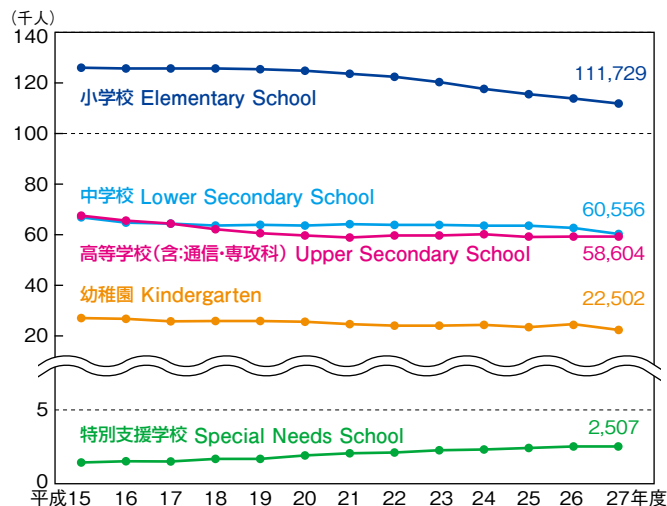
国が行う「地方教育費調査」の学校教育費(財政の歳出額として学校教育のために支出された経費)を在学者数で割ることにより算出したものです。

# 学校教育

School Education

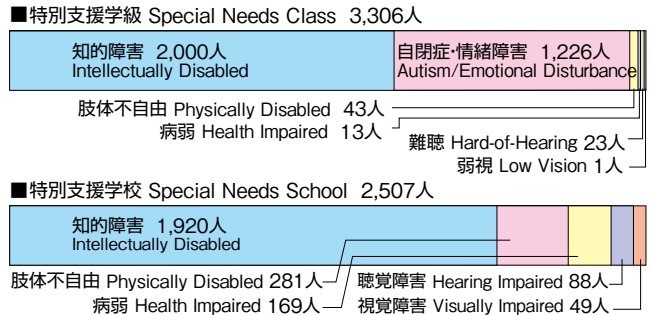
## 幼児児童生徒数の推移 (国・公・私合計 各年5月1日現在)

Change of The Number of Students



## 特別支援学級及び特別支援学校の幼児児童生徒数

The Number of Students in Special Needs Classes and Schools



## 特別支援学校卒業者の進路状況

Destination after Graduation from Special Needs Schools

特別支援学校中学部卒業者 進学率 98.4%(98.3%)

特別支援学校高等部卒業者 就職率 34.1%(28.8%)

( )内は全国平均