

# 経営比較分析表

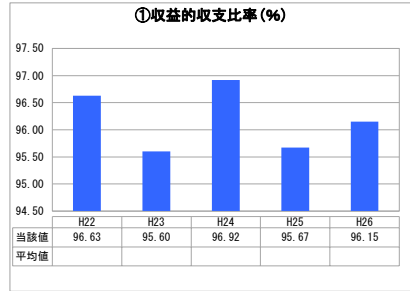
岐阜県 富加町

業務名	業種名	事業名	類似団体区分
法非適用	下水道事業	農業集落排水	F2
資金不足比率(%)	自己資本構成比率(%)	普及率(%)	有収率(%)
-	該当数値なし	38.02	71.32
1か月20m <sup>3</sup> 当たり家賃料金(円)			
3,348			

人口(人)	面積(km <sup>2</sup> )	人口密度(人/km <sup>2</sup> )
5,727	16.82	340.49
処理区域内人口(人)	処理区域面積(km <sup>2</sup> )	処理区域内人口密度(人/km <sup>2</sup> )
2,168	2.21	981.00

グラフ凡例
■ 当該団体値(当該値)
— 類似団体平均値(平均値)
【】 平成26年度全国平均

## 1. 経営の健全性・効率性



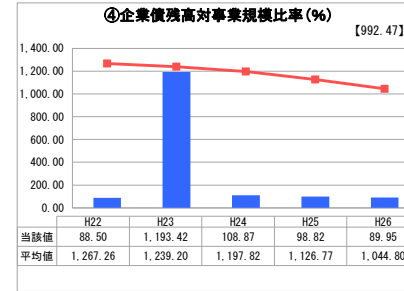
「単年度の収支」



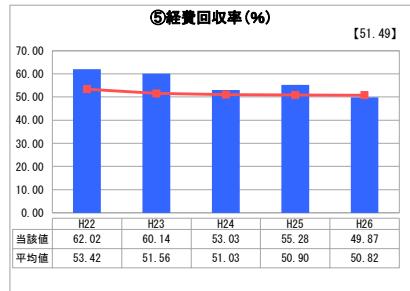
「累積欠損」



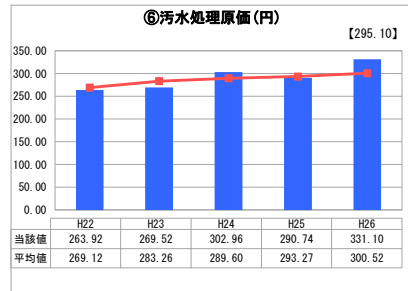
「支払能力」



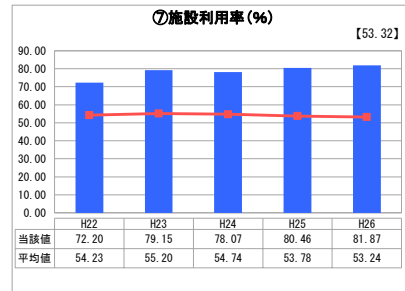
「債務残高」



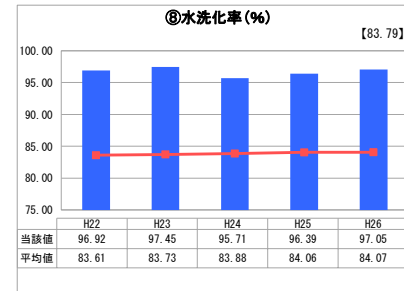
「料金水準の適切性」



「費用の効率性」




「施設の効率性」




「使用料対象の捕捉」

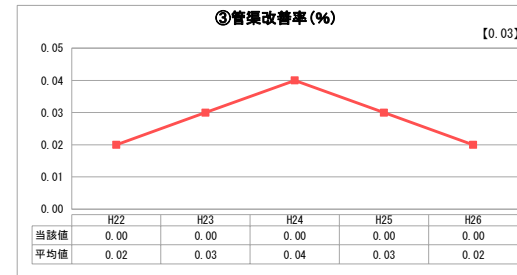
## 2. 老朽化の状況



「施設全体の減価償却の状況」



「管渠の経年化の状況」



「管渠の更新投資・老朽化対策の実施状況」

## 分析欄

### 1. 経営の健全性・効率性について

④から類似団体の中でも企業債の割合は少ないといえるが、⑤経費回収率が平均から乖離していないため一般会計からの繰入金が多いことと起債残高が少ないことが考えられる。起債は7割程度償還した状況である。また、①収益的収支比率は比較的高い数値であるが、⑤経費回収率は類似団体より若干低いことから、一般会計からの繰入金が高いことと汚水処理に係る費用に対する使用料収入が低いといえる。⑥では汚水処理原価が類似団体の平均を上回っているため汚水処理費が若干高いといえる。⑦、⑧では施設利用率及び水洗化率が類似団体よりも大幅に高いため、効率性があるといえる。

町の半分を占める汚水区域を4施設で補っているため維持管理費がかかることと使用料が低いことが汚水処理費の経費率を高くする原因であると考えられるが、今後過疎化や省エネ器具の普及に伴う有収水量の減量が予想されるため使用料の見直しや処理場の公共下水道への統合などを検討する必要がある。

### 2. 老朽化の状況について

処理場の電気設備、管渠等については、老朽化に伴う更新が早急に必要ではないが、機能診断等を行い適正に更新を進めていく必要がある。機能診断はH28年度に行う予定である。老朽化の度合いによるが老朽度が著しい処理場は廃止し公共下水道への接続を検討する。

### 全体総括

経営の健全性については類似団体と比べて同等であるが、一般会計からの繰入に頼っているところが大きい。健全性を高めるためには維持管理費や使用料等を見直す必要があるといえる。維持管理費は最低限かかるため使用料等の引き上げによるところが大きいと考えられる。水洗化率や施設利用率が高いため効果が目に見える。

※ 法適用企業と類似団体区分が同じため、収益的収支比率の類似団体平均等を表示していません。

※ 平成22年度から平成25年度における各指標の類似団体平均値は、当時の事業数を基に算出していますが、企業債残高対事業規模比率及び管渠改善率については、平成26年度の事業数を基に類似団体平均値を算出しています。