

経営比較分析表

岐阜県 中津川市

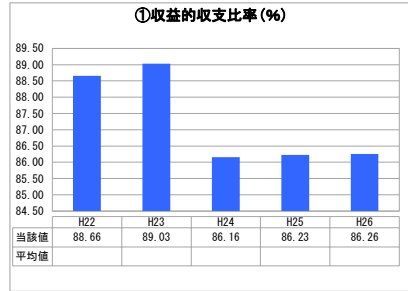
業務名	業種名	事業名	類似団体区分	
法非適用	下水道事業	農業集落排水	F2	
資金不足比率(%)	自己資本構成比率(%)	普及率(%)	有収率(%)	1か月20㎡ ³ 当たり家庭料金(円)
-	該当数値なし	11.98	92.55	3,672

人口(人)	面積(km ²)	人口密度(人/km ²)
81,613	676.45	120.65
処理区域内人口(人)	処理区域面積(km ²)	処理区域内人口密度(人/km ²)
9,716	19.67	493.95

グラフ凡例

- 当該団体値(当該値)
- 類似団体平均値(平均値)
- 【】 平成26年度全国平均

1. 経営の健全性・効率性



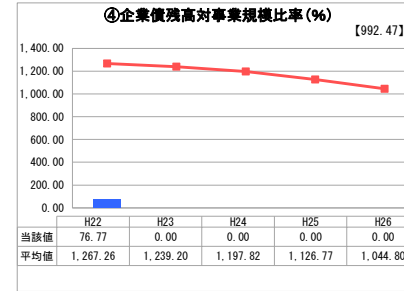
「単年度の収支」



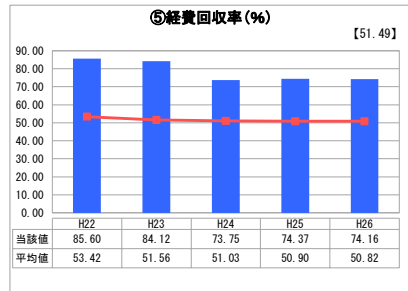
「累積欠損」



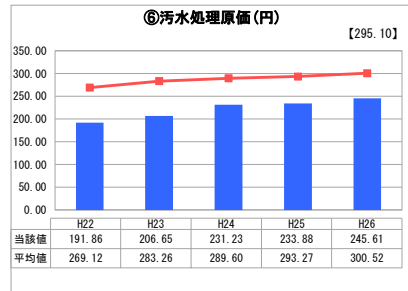
「支払能力」



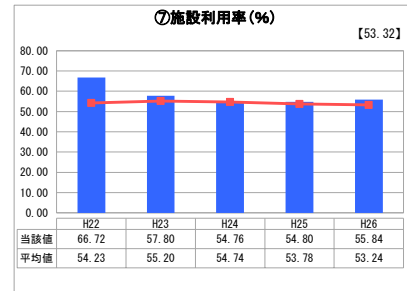
「債務残高」



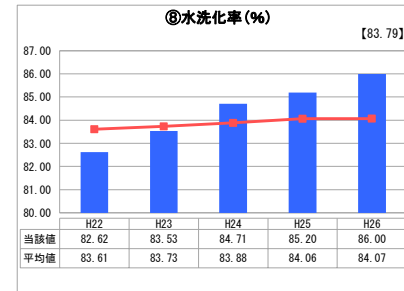
「料金水準の適切性」



「費用の効率性」




「施設の効率性」




「使用料対象の捕捉」

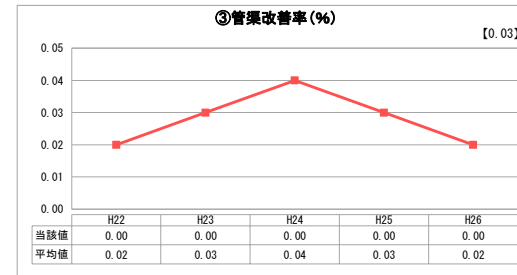
2. 老朽化の状況



「施設全体の減価償却の状況」



「管渠の経年化の状況」



「管渠の更新投資・老朽化対策の実施状況」

分析欄

1. 経営の健全性・効率性について

●収益的収支比率、企業債残高対事業規模比率
『収益的収支比率』はH24に農集下洗井処理場を公共に統廃合した事により下落した。『企業債残高対事業規模比率』については年々減少しておりますが一般会計からの繰入金に依存している事が要因となります。

●経費回収率
100%には達していませんが類似団体平均より回っています。しかし一般会計からの繰入金に依存している現状です、今後は料金改定等による使用料収入の増を図ります。

●汚水処理原価
類似団体平均値を下回る結果となりました。汚水処理費は一般会計からの繰入金で賄うべき経費は除いていますが今後も引き続き経費節減に努めていきます。

●施設利用率
類似団体平均値と同等になっています、今後も適切に処理場の整備に努めていきます。

●水洗化率
上昇傾向でH24から類似団体平均値を上回りました。今後も引き続き戸別訪問等行い水洗化に取り組んでいきます。

2. 老朽化の状況について

管渠の更新時期はまだであるが、機器の更新経費は増加傾向にある。今後資産整理を行い長寿命化計画を策定し計画的な更新を図ります。

全体総括

経営状況は、安定しているが、一般会計からの繰入金に依存しています。また当市の人口は、近年減少傾向が続いており、また、節水型設備の普及により、処理水量は減少傾向であるため、施設利用率等、課題となっている。
管渠の更新は、管渠の改築等の必要性を把握し、計画的な更新を検討する必要があります。

※ 法適用企業と類似団体区分が同じため、収益的収支比率の類似団体平均等を表示していません。

※ 平成22年度から平成25年度における各指標の類似団体平均値は、当時の事業数を基に算出していますが、企業債残高対事業規模比率及び管渠改善率については、平成26年度の事業数を基に類似団体平均値を算出しています。