

経営比較分析表

岐阜県 関市

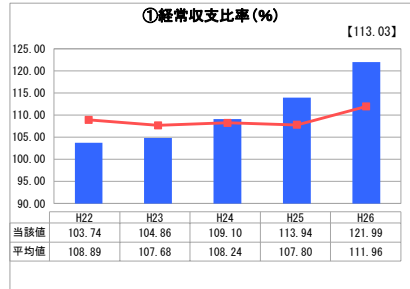
業務名	業種名	事業名	類似団体区分
法適用	水道事業	末端給水事業	A4
資金不足比率(%)	自己資本構成比率(%)	普及率(%)	1か月20m ³ 当たり家庭料金(円)
-	72.75	89.82	1,680

人口(人)	面積(km ²)	人口密度(人/km ²)
91,494	472.33	193.71
現在給水人口(人)	給水区域面積(km ²)	給水人口密度(人/km ²)
81,785	118.91	687.79

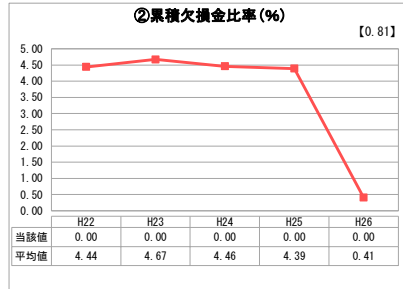
グラフ凡例

- 当該団体値(当該値)
- 類似団体平均値(平均値)
- 【】 平成26年度全国平均

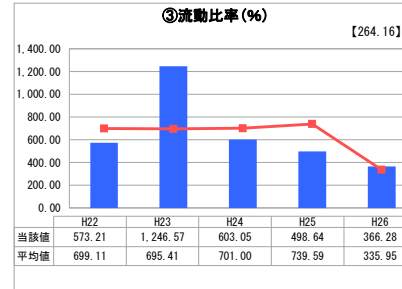
1. 経営の健全性・効率性



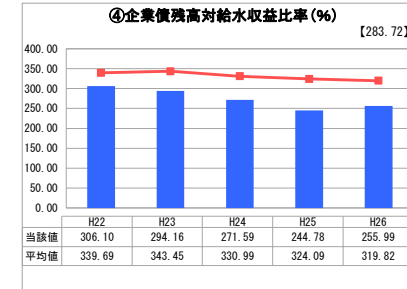
「経常損益」



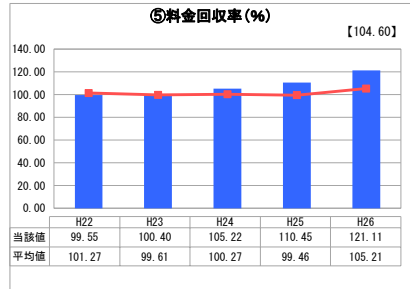
「累積欠損」



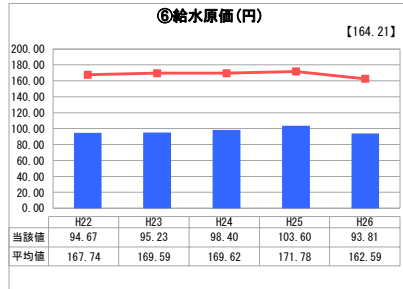
「支払能力」



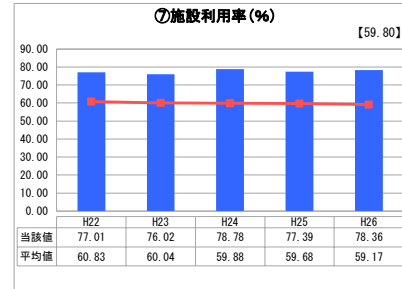
「債務残高」



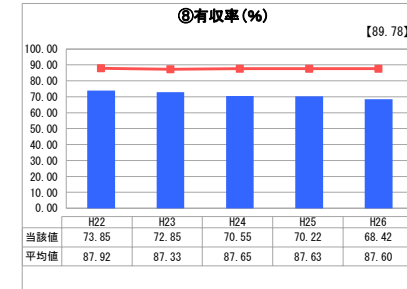
「料金水準の適切性」



「費用の効率性」

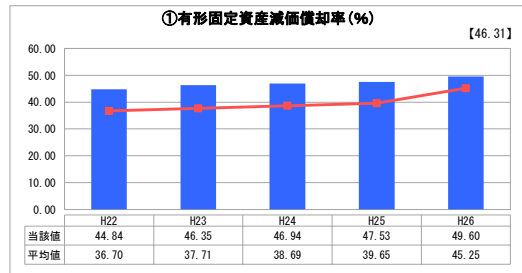


「施設の効率性」

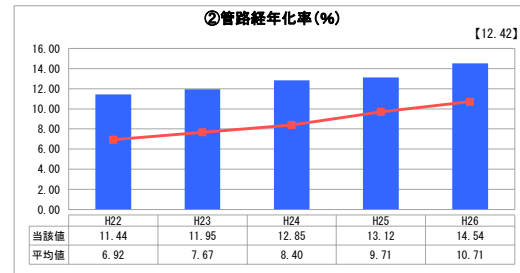


「供給した配水量の効率性」

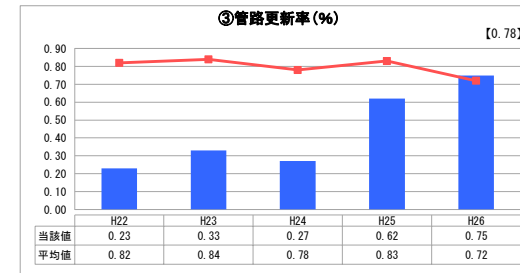
2. 老朽化の状況



「施設全体の減価償却の状況」



「管路の経年化の状況」



「管路の更新投資の実施状況」

分析欄

1. 経営の健全性・効率性について

・平成24年11月に用途別から口径別に料金体系を変更し、水道料金が増収したことにより、①経常収支比率が右肩上がりとなってきている。⑤料金回収率も上昇傾向で給水に係る費用が料金で賄われている。

また、⑥給水原価は、有収水量1m³に係る費用で平均値より低く100円前後となっている。

⑦施設利用率は、比較的高く平均値を上回り施設能力は十分余裕があるといえる。しかし、⑧有収率が低く効率が悪い。漏水等による無効水量が多く、施設の稼働が収益につながらない。漏水調査による早期発見、平成25年度より重点施策として老朽管の長寿命化を実施しているが、まだ結果につながらない。今後も計画的な布設替の実施により有収率の向上に努めていきたい。

2. 老朽化の状況について

①、②についての表から法定耐用年数に近づいた資産が多く、特に管路の更新の必要性が高くなっている。耐用年数を経過した管路を更新するスピードが追い付いていない。

③管路更新率は、平成25年度から老朽管対策として重点的に取り組んでいるため上昇しているが、更新率は1%未満のため十分といえない。いずれも平均値と比較すると劣っていることがわかる。今後も老朽管の更新を重点に計画的な布設替えを実施していきたい。

全体総括

今後も計画的に老朽管の更新を実施し、管路の長寿命化につなげていくが、それには更新費用も必要となるため、経営改善の実施は必要となる。

平成28年度から水道事業の効率化とサービス水準の向上を図るため水道料金徴収等の包括的民間委託を導入する。

また、開発を対象とした分担金制度を廃止し、給水装置の新設または改造をする場合を対象とした水道加入金制度を導入するため管路等施設の更新費用の財源の増額が見込めるが、管路等施設の投資費用、水道料金のあり方、有収率の向上に取り組んでいきたい。

※ 平成22年度から平成25年度における各指標の類似団体平均値は、当時の事業数を基に算出していますが、管路経年化率及び管路更新率については、平成26年度の事業数を基に類似団体平均値を算出しています。