

経営比較分析表

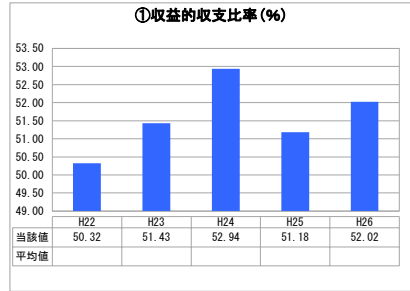
岐阜県 高山市

業務名	業種名	事業名	類似団体区分
法非適用	下水道事業	小規模集合排水処理	12
資金不足比率(%)	自己資本構成比率(%)	普及率(%)	有収率(%)
-	該当数値なし	0.31	97.09

人口(人)	面積(km ²)	人口密度(人/km ²)
91,571	2,177.61	42.05
処理区域内人口(人)	処理区域面積(km ²)	処理区域内人口密度(人/km ²)
286	0.18	1,588.89

グラフ凡例	
■	当該団体値(当該値)
—	類似団体平均値(平均値)
【	平成26年度全国平均

1. 経営の健全性・効率性



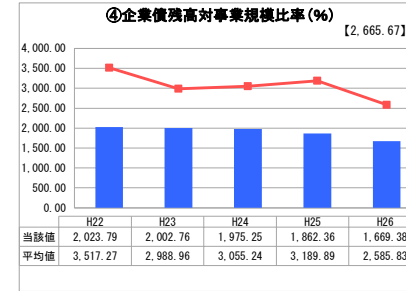
「単年度の収支」



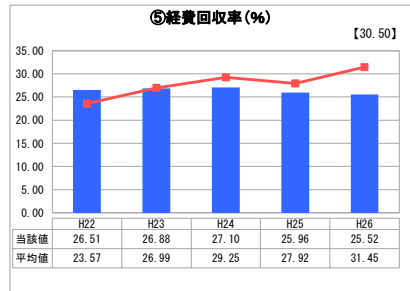
「累積欠損」



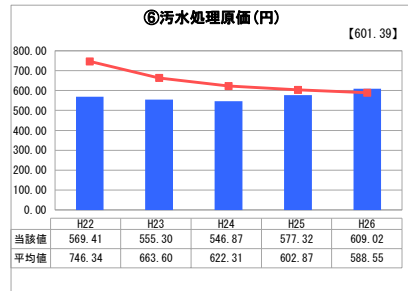
「支払能力」



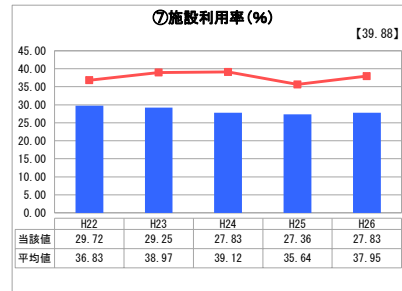
「債務残高」



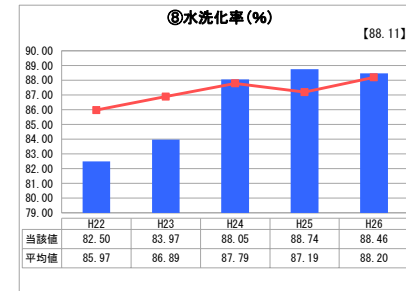
「料金水準の適切性」



「費用の効率性」



「施設の効率性」



「使用料対象の捕捉」

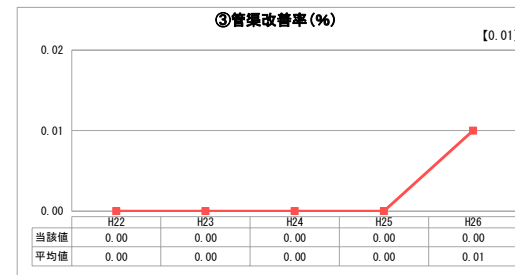
2. 老朽化の状況



「施設全体の減価償却の状況」



「管渠の経年化の状況」



「管渠の更新投資・老朽化対策の実施状況」

分析欄

1. 経営の健全性・効率性について

⑤経費回収率が類似団体よりも下回っていること、またその回収率が約25%という低い数値であることから、一般会計からの繰入金に依存している状況である。
処理区域の人口減少や高齢化により、更なる料金収入の増は見込めない。
下水道料金の収納確保、経費の節減等に今後とも取り組んでいく。

2. 老朽化の状況について

供用開始が、一番古い処理区で平成4年、その他の処理区においては平成7年、12年以降であるため、比較的管路が新しいことから現状では管路の更新は必要ないが、今後の更新に備え財源確保が今後課題となる。
計画的に設備の補修や部品等の交換を行うことにより修繕箇所を減らし、コスト縮減を図る必要がある。

全体総括

高山市第八次総合計画に対応する下水道整備5か年計画において、中期的な視野で必要となる事業について事業費の低減と平準化及び投資と財源の均衡化を図りながら実施することとしている。
社会情勢等の変化による影響を注視しつつ、将来計画の検証・検討を進めていく。

※ 法適用企業と類似団体区分が同じため、収益的収支比率の類似団体平均等を表示していません。

※ 平成22年度から平成25年度における各指標の類似団体平均値は、当時の事業数を基に算出していますが、企業債務高対事業規模比率及び管渠改善率については、平成26年度の事業数を基に類似団体平均値を算出しています。